

★妊娠中又は出産後 1 年未満の方へ★

戸田市産前産後支援ヘルプサービス のご案内



戸田市産前産後支援ヘルプサービスとは



妊娠・出産に伴う負担により家事・育児の支援を必要とする妊産婦に、
産前産後支援ヘルパーを派遣します♪

☆ご利用いただけるのは、在宅中の妊産婦のみとなります☆

※就労（在宅ワークを含む）や就職活動を理由とするご利用は対象外となります。



育児サービス

- ・授乳（粉・液体ミルク）
- ・おむつ交換
- ・就学前の兄弟のお世話 など



家事サービス

- ・居室の掃除
- ・衣類の洗濯
- ・食事の支度・片付け など



★ご利用の流れ★

①利用登録をする。

LINE による登録申請、または申請書による登録申請を行う。

※詳しい方法や申請書の取得は、戸田市HPをご参照ください。

LINE 申請による方法は、裏面もご覧ください。

②利用登録決定通知書がご自宅に届く。

※その際に詳しいご利用の流れや協定事業者の一覧を同封しております。

③使いたい日程が決まったら、事業者へ電話予約をする。

※目安として1週間前までに事業者へご相談いただくと安心です。

★サービスご利用時には、事業者へ直接電話やメールでご予約ください！

★利用期限★

対象のお子様の1歳の誕生日の前日まで



産前産後支援ヘルプサービス
についてはこちらから

利用者負担金額（ヘルパー1人あたりの金額）

- 市民税課税世帯：1,000円／1時間
- 市民税非課税世帯：550円／1時間
- 生活保護世帯：派遣に要する費用の消費税相当分
(ヘルパー派遣業者により金額が異なる)

※沐浴代、交通費は別途有料

LINEによる申請方法

① 下記QRコードから
戸田市公式LINEを友達追加する。「申請・手続き」を選択する。



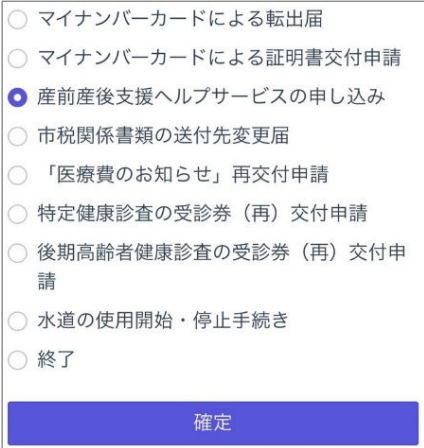
② トーク画面下部にある
「申請・手続き」を選択する。



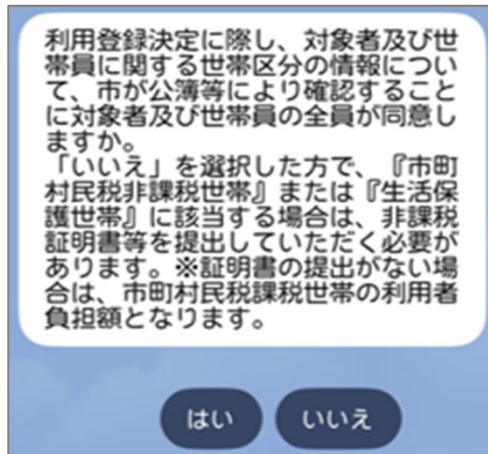
③ 利用規約を確認し、
「はい」か「いいえ」を選択する。



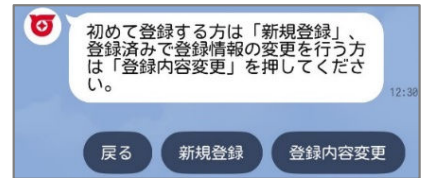
④ 申請メニューから、
「産前産後支援ヘルプサービスの申し込み」を選択する。



⑤ 世帯区分に関する注意事項を
確認し、「はい」か「いいえ」
を選択する。



⑤ 「新規登録」か「登録内容
変更」を選択し、利用者の
情報を入力する。



指示に従って入力を進めて
ください。
入力が完了したら、「申請
内容の確認」画面が表示さ
れます。

⑥ 内容を確認し、誤りがなければ
申請ボタンを選択する。
内容に誤りがある場合には、「修
正」ボタンを選択し、修正を行う。

申請内容の確認

申請区分	新規登録
申請者	トダハナコ
氏名	戸田花子
郵便番号	335-0022
住所	埼玉県戸田市上戸田
住所番地	1-18-1
電話番号	0484411800
生年月日	1980-01-01
出産予定日	2025年4月4日
世帯区分	市町村民税課税世帯

これで申請します。よろしいですか。

中止
修正

申請

☆世帯区分の情報確認に関するお願い☆

公簿等により世帯区分の情報確認をすることに同意された方でも、本年1月1日時点で戸田市以外に住所があった方で、「市町村民税非課税世帯」及び「生活保護世帯」である場合は、住所があった市区町村が発行する**証明書**を添付してください。
※添付がない場合は、市町村民税課税世帯と同額の利用者負担額となります。

これで申請は完了です。

10日～2週間ほどで、こども・若者政策課より「利用登録決定通知書」が届きます。通知書が届いたら、同封されている事業者一覧から直接電話で予約ができます♪
※同月内に複数の事業者を利用することはできません。

