

応募フォーム 操作手順について

手続き方法	内容
応募フォーム	応募完了までの流れについて

項目	具体的内容						
1. 応募フォームの表示	<p>1) 戸田市ホームページ「標語募集用専用ページ」に移動</p>  <p>2) 応募方法の「①応募フォームの場合」に記載された URL にアクセス もしくは、QR コードを読み込む</p> <div data-bbox="555 835 1393 1285" style="border: 1px solid #ccc; padding: 10px;"> <p>応募方法</p> <p>「学校名」・「学年」・「郵便番号」・「住所」・「氏名」・「連絡先」・「標語」を入力または記入し、次の「応募先」にあるいずれかの方法でご応募ください。なお、作品は一人につき1作品までとします。</p> <table border="1" style="width: 100%; border-collapse: collapse;"> <thead> <tr> <th colspan="2" style="background-color: #0056b3; color: white; text-align: center;">応募先</th> </tr> </thead> <tbody> <tr> <td style="width: 30%; text-align: center; vertical-align: middle;">①応募フォームの場合</td> <td> <ul style="list-style-type: none"> ・専用ページリンク https://gpos.task-asp.net/cu/112241/ea/residents/procedures/apply/f9643e81-56e0-421e-916a-a6d2e37cf31f/start ・専用ページQRコード  <p>※応募フォームの操作方法は、こちら (PDFファイル/1.04MB)</p> </td> </tr> <tr> <td style="text-align: center; vertical-align: middle;">②電子メール</td> <td>メールアドレス：tosi-kotsu@city.toda.saitama.jp</td> </tr> </tbody> </table> </div> <p>3) 申請画面に移動 (以下、スマートフォンからの申し込み画面を表示)</p> <div style="display: flex; justify-content: space-between;"> <div data-bbox="555 1447 911 1980" style="border: 1px solid #ccc; padding: 10px; width: 60%;"> <p>内容詳細</p> <p>戸田市「鉄道駅事故防止・安全啓発推進標語」の応募</p> <p>概要</p> <p>こちらは『鉄道駅における事故防止・安全啓発などをテーマにした標語を募集するための応募フォームです。』</p> <p>申請対象者（注意）</p> <p>戸田市内に在住・在学する『小学生・中学生・高校生』が対象です。</p> <p>募集内容・入賞特典・留意事項など</p> <p>詳細は【こちら】のホームページを参照してください。</p> <p>標語の事例</p> <p>【転落・接触】あ！危ない。危険は身近に潜んでいる 【駆け込み乗車】こころとじかにゆとりを持った行動を！ 【ゆずりあい】駅を笑顔で満たそう、みんなのチカラで！</p> </div> <div data-bbox="1002 1518 1362 1973" style="border: 1px solid #ccc; padding: 10px; width: 35%;"> <p>受付開始日</p> <hr/> <p>受付終了日</p> <hr/> <p>お問い合わせ先</p> <p>都市整備部都市交通課 メールによるお問い合わせ：☎ 電話番号：0484411800</p> <p style="text-align: center; margin-top: 20px;"> 次へ進む > ウィンドウを閉じる </p> </div> </div>	応募先		①応募フォームの場合	<ul style="list-style-type: none"> ・専用ページリンク https://gpos.task-asp.net/cu/112241/ea/residents/procedures/apply/f9643e81-56e0-421e-916a-a6d2e37cf31f/start ・専用ページQRコード  <p>※応募フォームの操作方法は、こちら (PDFファイル/1.04MB)</p>	②電子メール	メールアドレス：tosi-kotsu@city.toda.saitama.jp
応募先							
①応募フォームの場合	<ul style="list-style-type: none"> ・専用ページリンク https://gpos.task-asp.net/cu/112241/ea/residents/procedures/apply/f9643e81-56e0-421e-916a-a6d2e37cf31f/start ・専用ページQRコード  <p>※応募フォームの操作方法は、こちら (PDFファイル/1.04MB)</p>						
②電子メール	メールアドレス：tosi-kotsu@city.toda.saitama.jp						

2. 応募者情報の登録

1) 「次へ進む」ボタンから申請内容の入力画面に移動

メールによるお問い合わせ：☒
電話番号：0484411800

次へ進む >

ウィンドウを閉じる

2) 申請画面から応募者情報を入力

① 申請内容の入力

(1 / 2ページ)

戸田市「鉄道駅事故防止・安全啓発推進標語」の応募

「戸田市鉄道駅事故防止・安全啓発推進標語」応募フォーム

学校名（がっこうめい） 必須

戸田小学校

学年（がくねん） 必須

4

② 郵便番号（ゆうびんばんごう） 必須

ハイフン「-」（半角）をいれて入力してください。

111-1111

住所（じゅうしょ） 必須

戸田市上戸田〇〇番〇〇

氏名（かんじ） 必須

フルネームで入力してください。

戸田 太郎

③ 氏名（フリガナ） 必須

トダ タロウ

連絡先（でんわばんごう） 必須

048-441-〇〇〇〇

メールアドレス

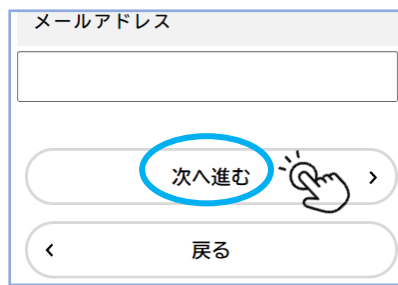
任意@

次へ進む >

< 戻る

3. 標語作品の登録

1) 応募者情報を入力後、「次へ進む」ボタンから標語の入力画面に移動

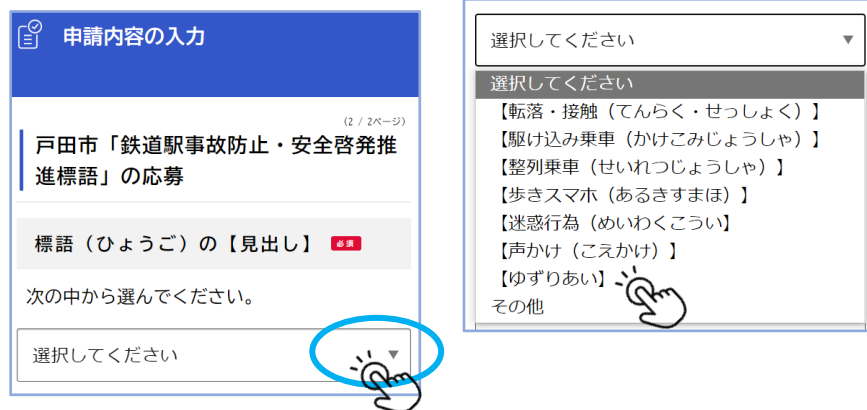


メールアドレス

次へ進む >

< 戻る

2) 標語の入力画面から標語の見出しを選択



申請内容の入力

(2 / 2ページ)

戸田市「鉄道駅事故防止・安全啓発推進標語」の応募

標語（ひょうご）の【見出し】 必須

次の中から選んでください。

選択してください

選択してください


- 【転落・接触（てんらく・せつしょく）】
- 【駆け込み乗車（かけこみじょうしゃ）】
- 【整列乗車（せいれつじょうしゃ）】
- 【歩きスマホ（あるきすまほ）】
- 【迷惑行為（めいわくこうい）】
- 【声かけ（こえかけ）】
- 【ゆずりあい】
- その他



見出しの選択内容により、画面の表示内容が異なります（条件分岐）

パターン① (用意された見出しの中から選択した場合)

- 「その他」以外を選択すると次の画面が表示されます。

<p>標語 (ひょうご) の【見出し】 必須</p> <p>次の中から選んでください。</p> <p>【ゆずりあい】 ▼</p> <p>標語 (ひょうご) 必須</p> <p>作品 (さくひん) を入力してください。</p> <input type="text"/>	<p>選択してください ▼</p> <p>選択してください</p> <p>【転落・接触 (てんらく・せっしょく)】</p> <p>【駆け込み乗車 (かけこみじょうしゃ)】</p> <p>【整列乗車 (せいれつじょうしゃ)】</p> <p>【歩きスマホ (あるきすまほ)】</p> <p>【迷惑行為 (めいわくこうい)】</p> <p>【声かけ (こえかけ)】</p> <p>【ゆずりあい】 </p> <p>その他</p>
---	---

- 見出しを選択後、標語を入力

次の中から選んでください。

【ゆずりあい】 ▼

標語 (ひょうご) **必須**

作品 (さくひん) を入力してください。

混むホーム
ゆずるひと声 花が咲く

パターン② (自分で見出しを決める場合)

- 「その他」を選択すると、新たに見出しの入力画面が表示されます。

標語 (ひょうご) の【見出し】 必須

次の中から選んでください。

その他 ▼

「その他」を選択した場合 必須

【見出し】を7文字以内で入力してください。


標語 (ひょうご) 必須

作品 (さくひん) を入力してください。

選択してください ▼

選択してください

【転落・接触 (てんらく・せっしょく)】
【駆け込み乗車 (かけこみじょうしゃ)】
【整列乗車 (せいれつじょうしゃ)】
【歩きスマホ (あるきすまほ)】
【迷惑行為 (めいわくこうい)】
【声かけ (こえかけ)】
【ゆずりあい】
その他



- 自由に決めた見出し (7文字以内) と標語を入力

その他 ▼

「その他」を選択した場合 必須

【見出し】を7文字以内で入力してください。

標語 (ひょうご) 必須

作品 (さくひん) を入力してください。

4. 応募内容の確認

1) 「次へ進む」を選択し、申請内容の確認画面へ移動

A screenshot of a navigation bar with two buttons. The top button is labeled "次へ進む" (Next) and is circled in blue, with a hand cursor icon pointing to it. The bottom button is labeled "戻る" (Back) and has a left-pointing arrow icon.

2) 応募内容を確認

A screenshot of the application content confirmation screen, divided into two columns. The left column is titled "申請内容の確認" (Application Content Confirmation) and contains fields for school name, grade, and postal code, each with a "修正する" (Edit) button. The right column contains fields for email address, slogan (ひょうご), and another slogan, each with a "修正する" (Edit) button. At the bottom of the right column are "申請する" (Apply) and "戻る" (Back) buttons. Three red circles with numbers 1, 2, and 3 are overlaid on the screen: 1 is on the "申請内容の確認" header, 2 is on the "住所" (Address) field, and 3 is on the "メールアドレス" (Email address) field.

① 申請内容の確認

戸田市「鉄道駅事故防止・安全啓発推進標語」の応募

学校名 (がっこうめい)
戸田小学校
修正する

学年 (がくねん)
4
修正する

郵便番号 (ゆうびんばんごう)
111-1111
修正する

住所 (じゅうしょ)
戸田市上戸田〇〇番〇〇
修正する

氏名 (かんじ)
戸田 太郎
修正する

氏名 (フリガナ)
トダ タロウ
修正する

連絡先 (でんわばんごう)
048-441-〇〇〇〇
修正する

メールアドレス
任意@
修正する

標語 (ひょうご) の【見出し】
【ゆずりあい】
修正する

標語 (ひょうご)
混むホーム ゆずるひと声 花が咲く
修正する

申請する >

< 戻る

②

③

5. 応募の完了

- 1) 応募内容を確認後、訂正がなければ、「申請する」ボタンを選択
続けて、「OK」ボタンを選択

The image shows two parts of the application process. On the left is a form titled '標語 (ひょうご)' (Slogan) with the text '混むホーム ゆずるひと声 花が咲く' (Crowded platform, the sound of a person yielding, flowers bloom). There is a '修正する' (Edit) button. Below the form are two buttons: '申請する' (Apply) and '戻る' (Back). A hand icon is pointing to the '申請する' button. On the right is a confirmation dialog box with the text '申請します。よろしいですか?' (I will apply. Is it all right?). It has 'OK' and 'キャンセル' (Cancel) buttons. A hand icon is pointing to the 'OK' button. An arrow points from the '申請する' button in the form to the 'OK' button in the dialog.

- 2) 応募フォームでの登録が完了

The image shows a screen titled '申請の完了' (Application Completed). The main heading is '戸田市「鉄道駅事故防止・安全啓発推進標語」の応募' (Matsuda City 'Railway Station Accident Prevention and Safety Promotion Slogan' Application). Below this, it says '応募を受け付けました。' (Application received). It then says 'お問合せの際に必要となりますので、申込番号を控えるか、このページを印刷してください。' (Please keep the application number or print this page as it will be needed when you contact us). Below this is a box labeled '申込番号' (Application Number) containing the number '12345678'. At the bottom is a button labeled 'ウィンドウを閉じる' (Close window).

- 3) 「ウィンドウを閉じる」でブラウザを閉じる