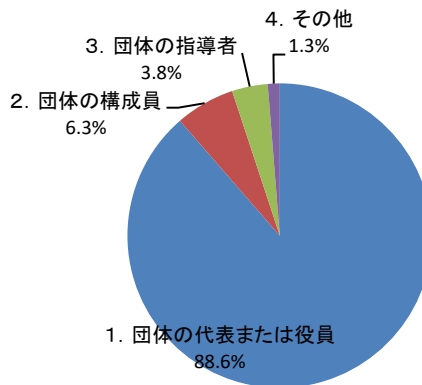
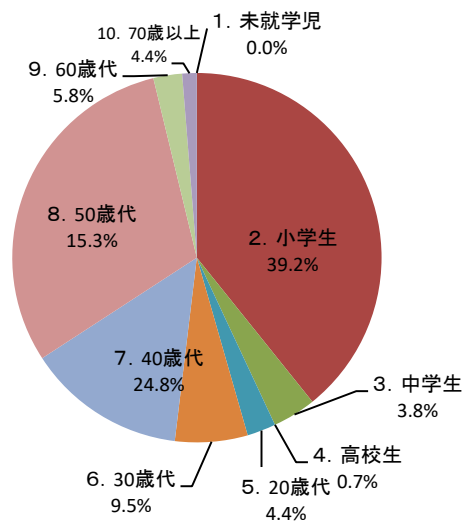


スポーツ・レクリエーションに関する意識調査 (学校開放団体)集計結果まとめ

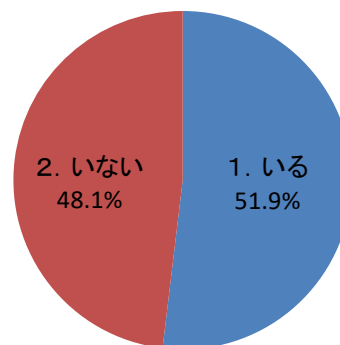
問1. 回答される方についてお答えください。		
回答内容	回答数	割合
1. 団体の代表または役員	70	88.6%
2. 団体の構成員	5	6.3%
3. 団体の指導者	3	3.8%
4. その他	1	1.3%
合計	79	100.0%



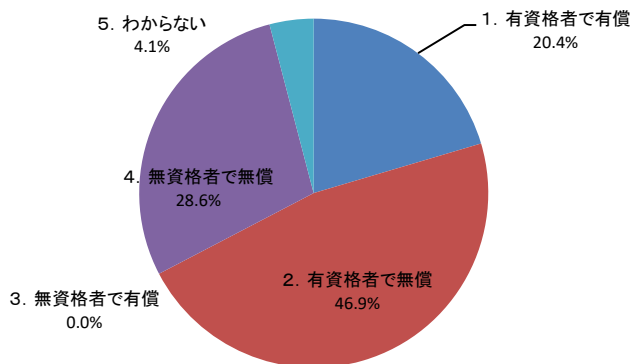
問2. 団体構成員の主な年齢区分についてお答えください。(一番多い年齢層)		
回答内容	回答数	割合
1. 未就学児	0	0.0%
2. 小学生	31	39.2%
3. 中学生	3	3.8%
4. 高校生以上20歳未満	0	0.0%
5. 20歳代	2	2.5%
6. 30歳代	5	6.3%
7. 40歳代	11	13.9%
8. 50歳代	24	30.4%
9. 60歳代	2	2.5%
10. 70歳以上	1	1.3%
合計	79	100.0%



問3. あなたの団体に指導者はいますか。		
回答内容	回答数	割合
1. いる	41	51.9%
2. いない	38	48.1%
合計	79	100.0%

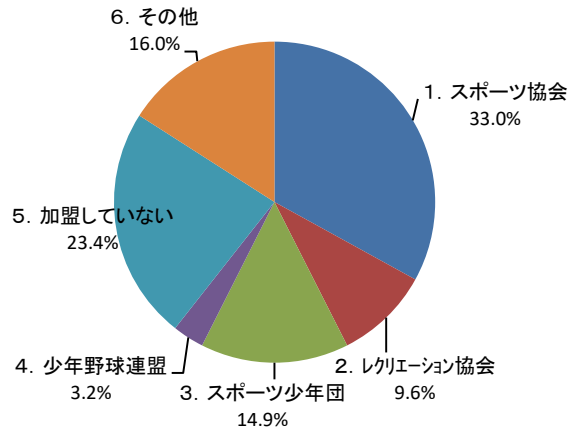


問4. あなたの団体の指導者の状況についてお答えください。		
回答内容	回答数	割合
1. 有資格者で有償	10	20.4%
2. 有資格者で無償	23	46.9%
3. 無資格者で有償	0	0.0%
4. 無資格者で無償	14	28.6%
5. わからない	2	4.1%
合計	49	100.0%



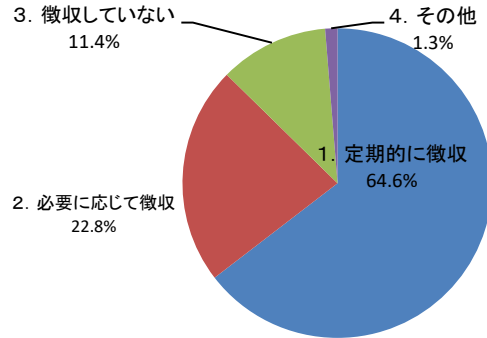
問5. あなたの団体が加盟している協会や連盟があればお答えください。(該当するものすべてに○)

回答内容	回答数	割合
1. スポーツ協会	31	33.0%
2. レクリエーション協会	9	9.6%
3. スポーツ少年団	14	14.9%
4. 少年野球連盟	3	3.2%
5. 加盟していない	22	23.4%
6. その他	15	16.0%
合計	94	100.0%



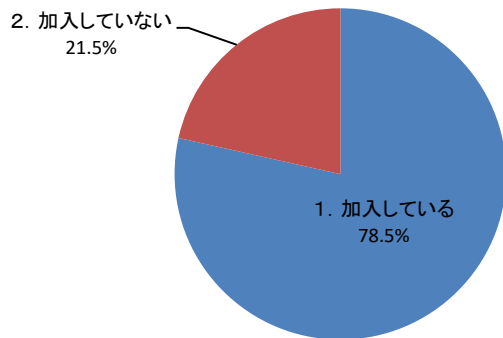
問6. 団体会費についてお答えください。

回答内容	回答数	割合
1. 定期的に徴収	51	64.6%
2. 必要に応じて徴収	18	22.8%
3. 徴収していない	9	11.4%
4. その他	1	1.3%
合計	79	100.0%



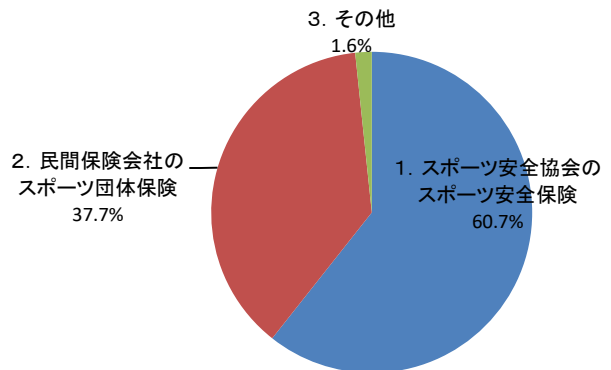
問7. 団体保険の加入状況についてお答えください

回答内容	回答数	割合
1. 加入している	62	78.5%
2. 加入していない	17	21.5%
合計	79	100.0%



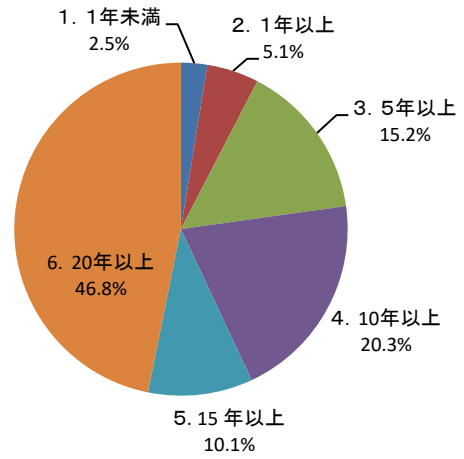
問8. 加入保険の種類

回答内容	回答数	割合
1. スポーツ安全協会のスポーツ安全保険	37	60.7%
2. 民間保険会社のスポーツ団体保険	23	37.7%
3. その他	1	1.6%
合計	61	100.0%



問9. 団体が結成されてからの通算活動期間はどのくらいですか

回答内容	回答数	割合
1. 1年未満	2	2.5%
2. 1年以上5年未満	4	5.1%
3. 5年以上10年未満	12	15.2%
4. 10年以上15年未満	16	20.3%
5. 15年以上20年未満	8	10.1%
6. 20年以上	37	46.8%
合計	79	100.0%



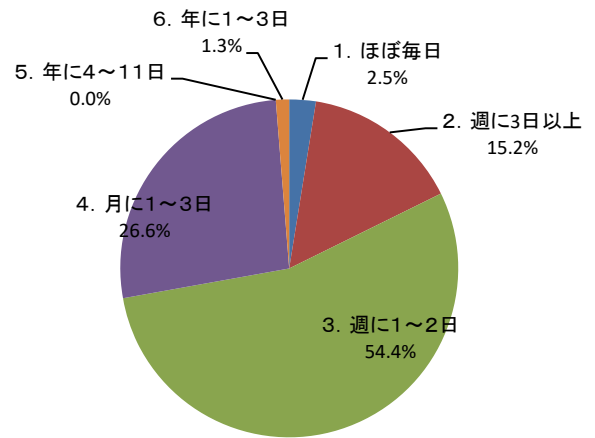
問10. 団体が行っている主なスポーツ・レクリエーションの種目は何ですか。(複数回答あり)

- バレエ(含むソフトバレエ)・・・23
- ソフトボール・・・12
- バスケットボール・・・10
- サッカー(含む少女サッカー)・・・7
- バドミントン・・・7
- 野球(含む軟式、硬式、少年野球)・・・4
- 体操(器械体操、健康体操含む)・・・4
- インディアカ・・・3
- 空手・・・2
- ミニテニス・・・2

- チアダンス・・・2
- その他
親子レクリエーション、除草作業、地域イベント参加、綱引き、スポーツテスト、オリエンテーリング、キャンプ
アイススケート、躰道、さいかつボール、アジリティ、和太鼓、陸上競技、太極拳
・・・各1

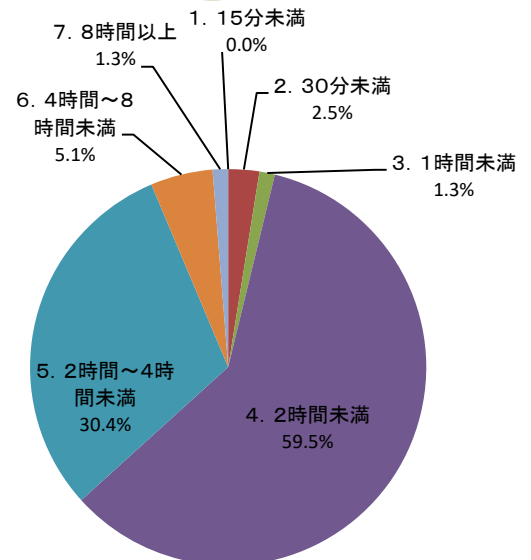
問11. どの程度の割合で団体活動を行っていますか。

回答内容	回答数	割合
1. ほぼ毎日	2	2.5%
2. 週に3日以上	12	15.2%
3. 週に1～2日	43	54.4%
4. 月に1～3日	21	26.6%
5. 年に4～11日	0	0.0%
6. 年に1～3日	1	1.3%
合計	79	100.0%



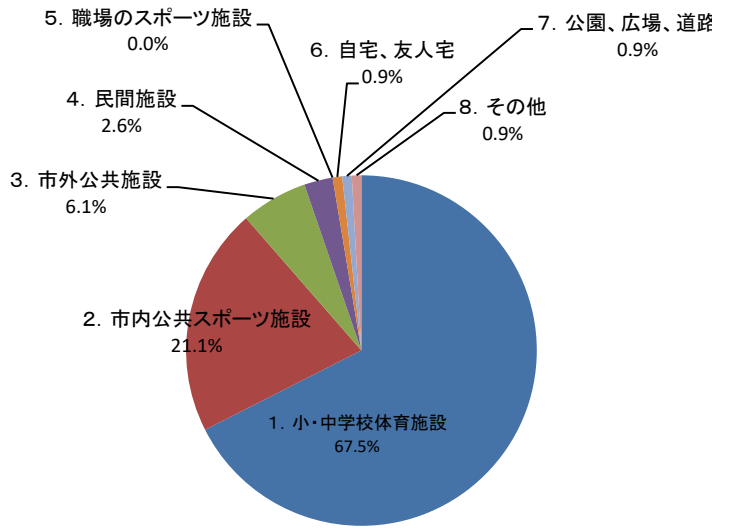
問12. 1回に行う団体活動の平均時間はどの程度ですか。

回答内容	回答数	割合
1. 15分未満	0	0.0%
2. 15～30分未満	2	2.5%
3. 30～1時間未満	1	1.3%
4. 1～2時間未満	47	59.5%
5. 2時間～4時間未満	24	30.4%
6. 4時間～8時間未満	4	5.1%
7. 8時間以上	1	1.3%
合計	79	100.0%



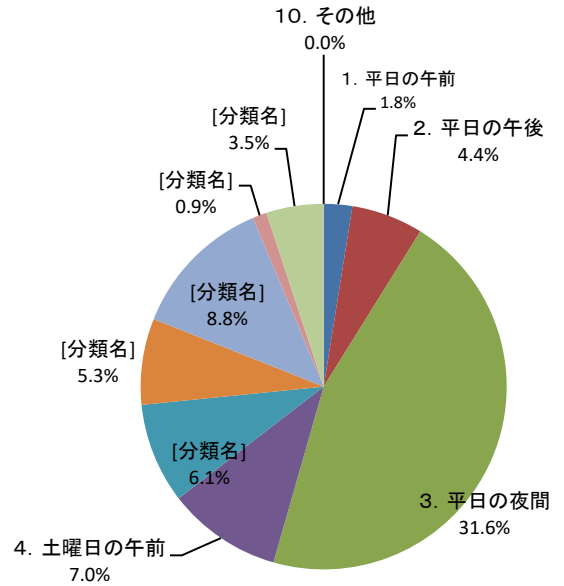
問13. 団体の主な活動場所はどこですか。
(該当するものすべてに○)

回答内容	回答数	割合
1. 市内小・中学校体育施設	77	67.5%
2. 市内公共スポーツ施設(スポーツセンター、野球場、公民館等)	24	21.1%
3. 市外公共施設	7	6.1%
4. 民間スポーツ施設(テニスコート、フットサル場等)	3	2.6%
5. 職場のスポーツ施設	0	0.0%
6. 自宅、友人宅	1	0.9%
7. 公園、広場、道路等	1	0.9%
8. その他	1	0.9%
合計	114	100.0%



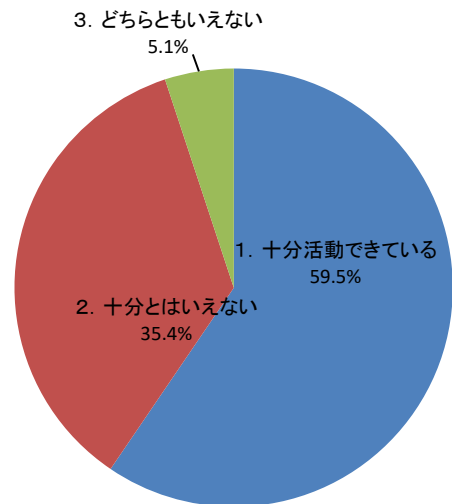
問14. 団体の活動は、主にいつ行われますか。
(該当するものすべてに○)

回答内容	回答数	割合
1. 平日の午前	2	1.8%
2. 平日の午後	5	4.4%
3. 平日の夜間	36	31.6%
4. 土曜日の午前	8	7.0%
5. 土曜日の午後	7	6.1%
6. 土曜日の夜間	6	5.3%
7. 日曜日の午前	10	8.8%
8. 日曜日の午後	1	0.9%
9. 日曜日の夜間	4	3.5%
10. その他	0	0.0%
合計	79	69.3%



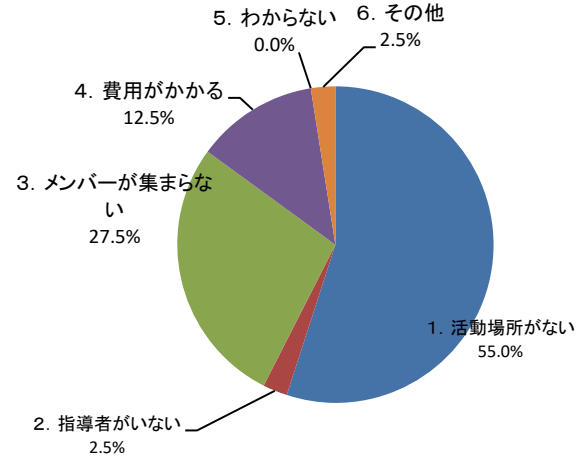
問15. 団体の活動状況についてどう思われますか。

回答内容	回答数	割合
1. 十分活動できている	47	59.5%
2. 十分とはいえない	28	35.4%
3. どちらともいえない	4	5.1%
合計	79	100.0%



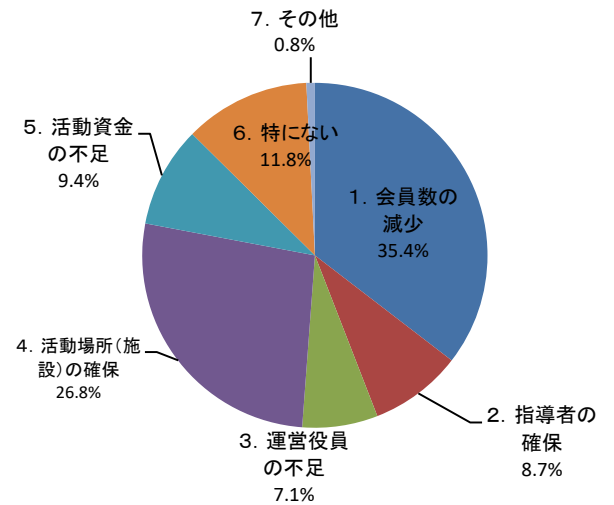
問16. あなたの団体が、十分に活動できない理由はなんですか。(該当するものすべてに○)

回答内容	回答数	割合
1. 活動場所(施設)がない、予約が取れない	22	55.0%
2. 指導者がいない	1	2.5%
3. メンバーが集まらない	11	27.5%
4. 費用がかかる	5	12.5%
5. わからない	0	0.0%
6. その他	1	2.5%
合計	40	100.0%



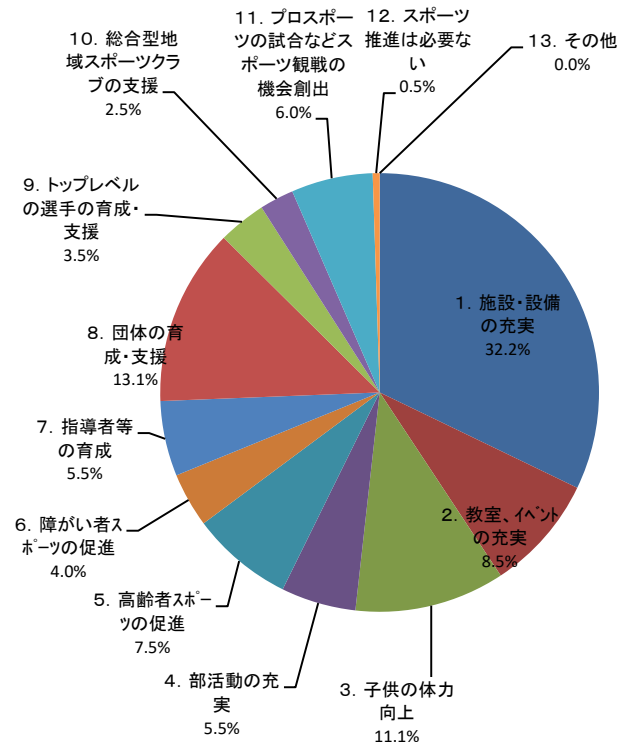
問17. 団体活動を続けるうえでの問題や課題は何ですか。(該当するものすべてに○)

回答内容	回答数	割合
1. 会員数の減少	45	35.4%
2. 指導者の確保	11	8.7%
3. 運営役員の不足	9	7.1%
4. 活動場所(施設)の確保	34	26.8%
5. 活動資金の不足	12	9.4%
6. 特にない	15	11.8%
7. その他	1	0.8%
合計	127	100.0%



問18. あなたは、戸田市がスポーツを推進していくうえで、重要なことは何だと思えますか。(該当するものすべてに○)

回答内容	回答数	割合
1. スポーツ施設・設備の充実	64	32.2%
2. スポーツ教室やイベントの充実	17	8.5%
3. こどもの体力向上に向けた取り組み	22	11.1%
4. 学齢期におけるクラブ活動・部活動の充実(部活動地域移行の促進を含む)	11	5.5%
5. 高齢者スポーツの促進	15	7.5%
6. 障がい者スポーツの促進	8	4.0%
7. スポーツ指導者・ボランティアの育成	11	5.5%
8. スポーツ団体の育成・支援	26	13.1%
9. トップレベルのスポーツ選手の育成・支援	7	3.5%
10. 総合型地域スポーツクラブの支援	5	2.5%
11. プロスポーツの試合などスポーツ観戦の機会創出	12	6.0%
12. スポーツ推進は必要ない	1	0.5%
13. その他	0	0.0%
合計	199	100.0%



問19. 最後に、戸田市のスポーツに対する取り組みに関してご意見やご要望がありましたら、ご自由にご記入ください。

※一部抜粋

- ・生涯スポーツと思いますが、人の確保と体力の関係でやめてしまう人も居るので、やめてしまっても、年配者でも参加出来る競技団体も増えると良いと思います。
- ・学校開放はありがたいと思っています。冷暖房の有償で利用できるようになり有りがたいです。
- ・働く世代が活動できるスポーツ施設が少ない。スポーツセンターも開館当初は球技にも利用出来た第2競技場が体操専用になり、球技を行える手頃な大きさの施設が無い。
- ・多くの市民が熱狂できる興行など催しが見られるスポーツ施設にしてもらいたい。