

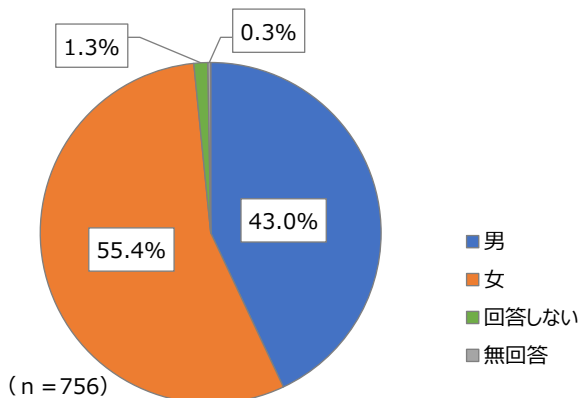
スポーツ・レクリエーションに関する意識調査（市民アンケート） 集計結果まとめ

1. 調査の概要

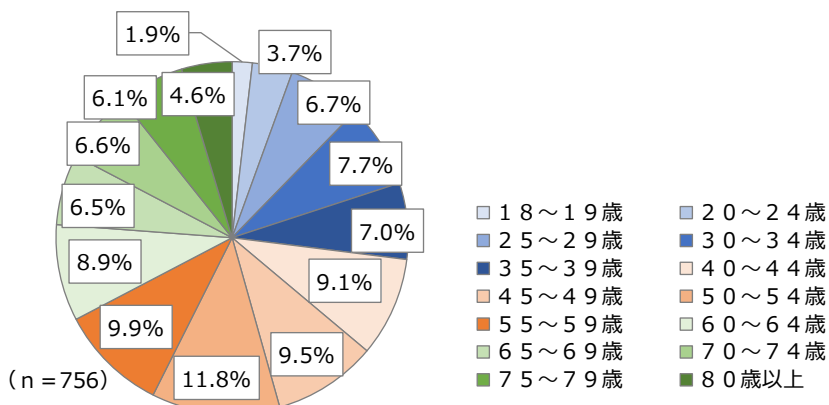
- (1) 目的：現在のスポーツ・運動習慣の有無に関わらず、様々な意見・意向を把握し、多くの市民に親しまれるスポーツセンターとなるための将来像や導入機能・設備等の検討の参考とすることを目的とする。なお、スポーツ推進計画改定に係る「戸田市民のスポーツ・レクリエーションに関する意識調査」とあわせて実施する。
- (2) 方法：層化無作為抽出で対象者を抽出し、アンケート調査票を郵送。WEBでの回答も可能とし、2次元コードを併記。
- (3) 対象：戸田市在住の18歳以上の男女2,400人
- (4) 期間：令和6年9月28日（土）～ 10月20日（日）
- (5) 回収数：756件（WEB：282件、郵送474件）（31.5%）
- (6) 主な内容：
 - (1) 運動・健康状態について
 - (2) 現在のスポーツ実施状況について
 - (3) イベントやみる・支えるスポーツについて
 - (4) スポーツセンターの利用状況について
 - (5) 市内公共スポーツ施設、市の特徴的なスポーツについて
 - (6) 今後のスポーツニーズについて
 - (7) 障がい者スポーツについて

2. 回答者の基本データ

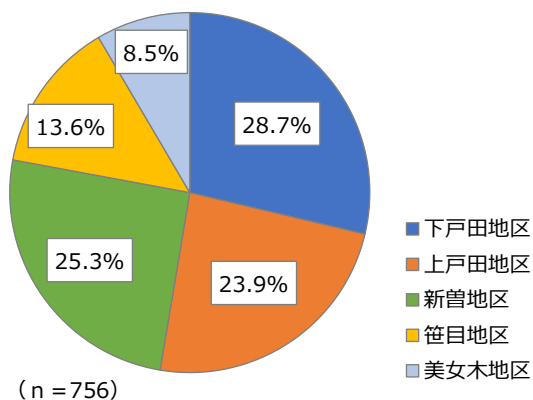
<性別>



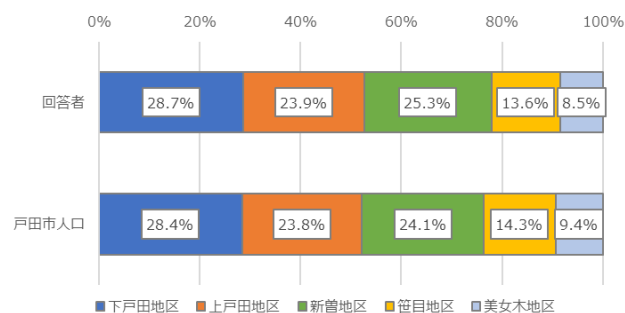
<年代>



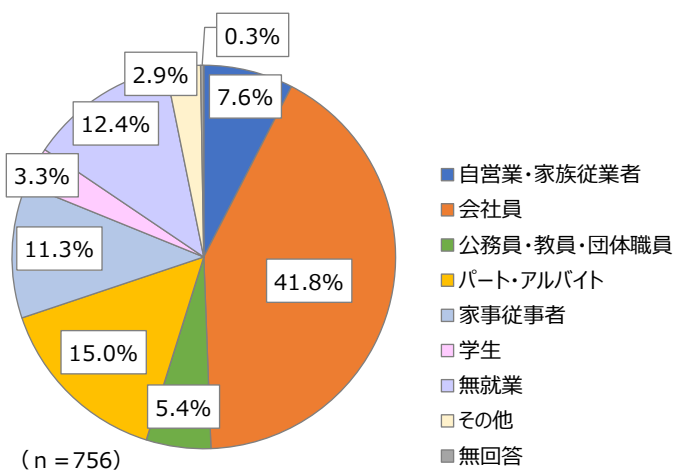
<居住地区>



【参考】地区別人口と回答者の割合の比較



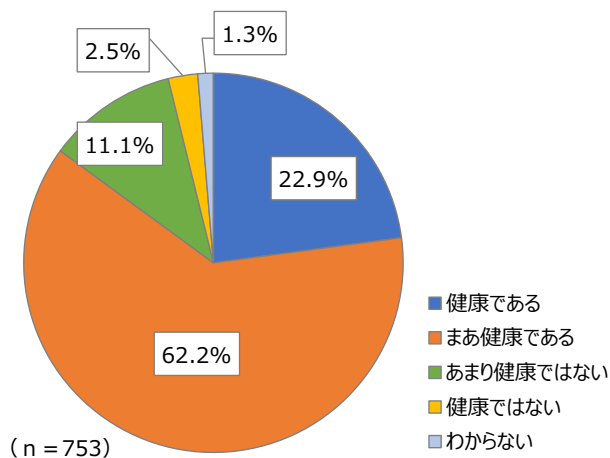
<職業>



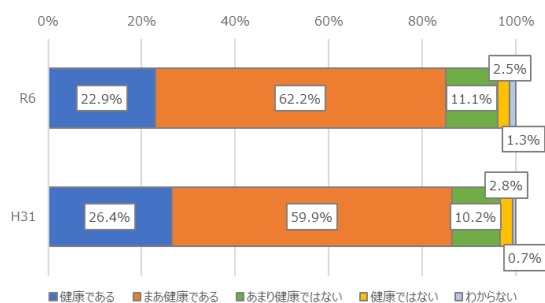
3. 調査結果

(1) 運動・健康状態について

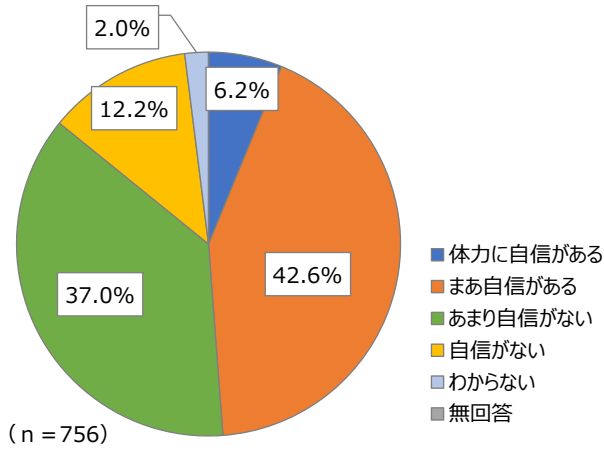
あなたは、ご自身の健康状態をどのように感じていますか。



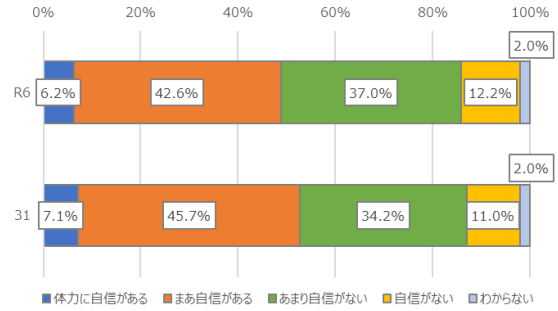
【参考】前回調査との比較



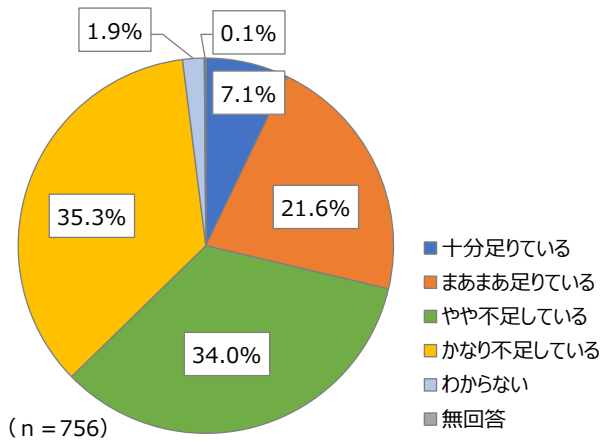
あなたは、ご自身の体力についてどのように感じていますか。



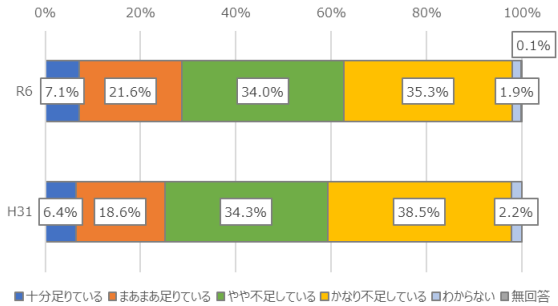
【参考】前回調査との比較



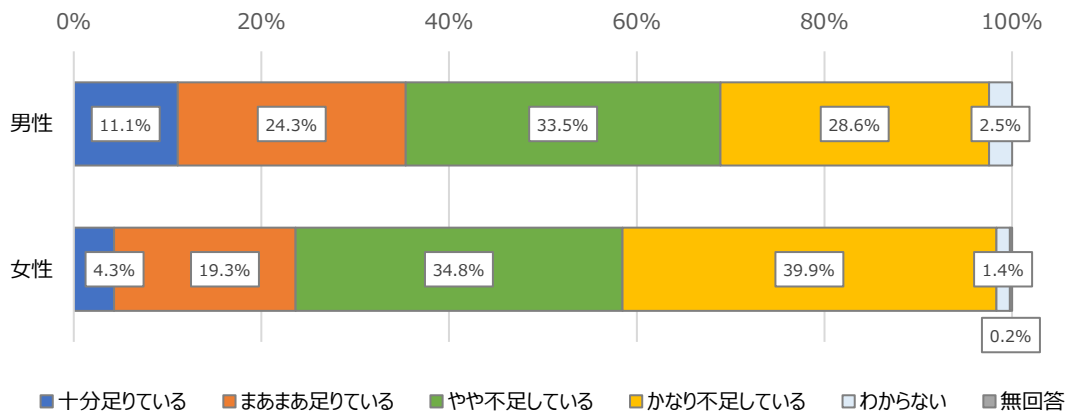
あなたは、ご自身の普段の運動量について、どう感じていますか。



【参考】前回調査との比較

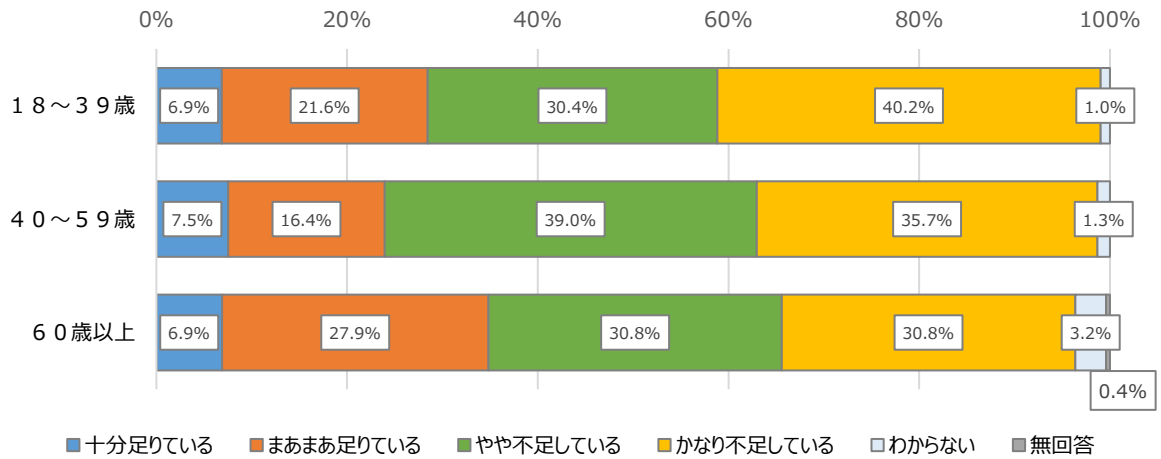


【男女別】



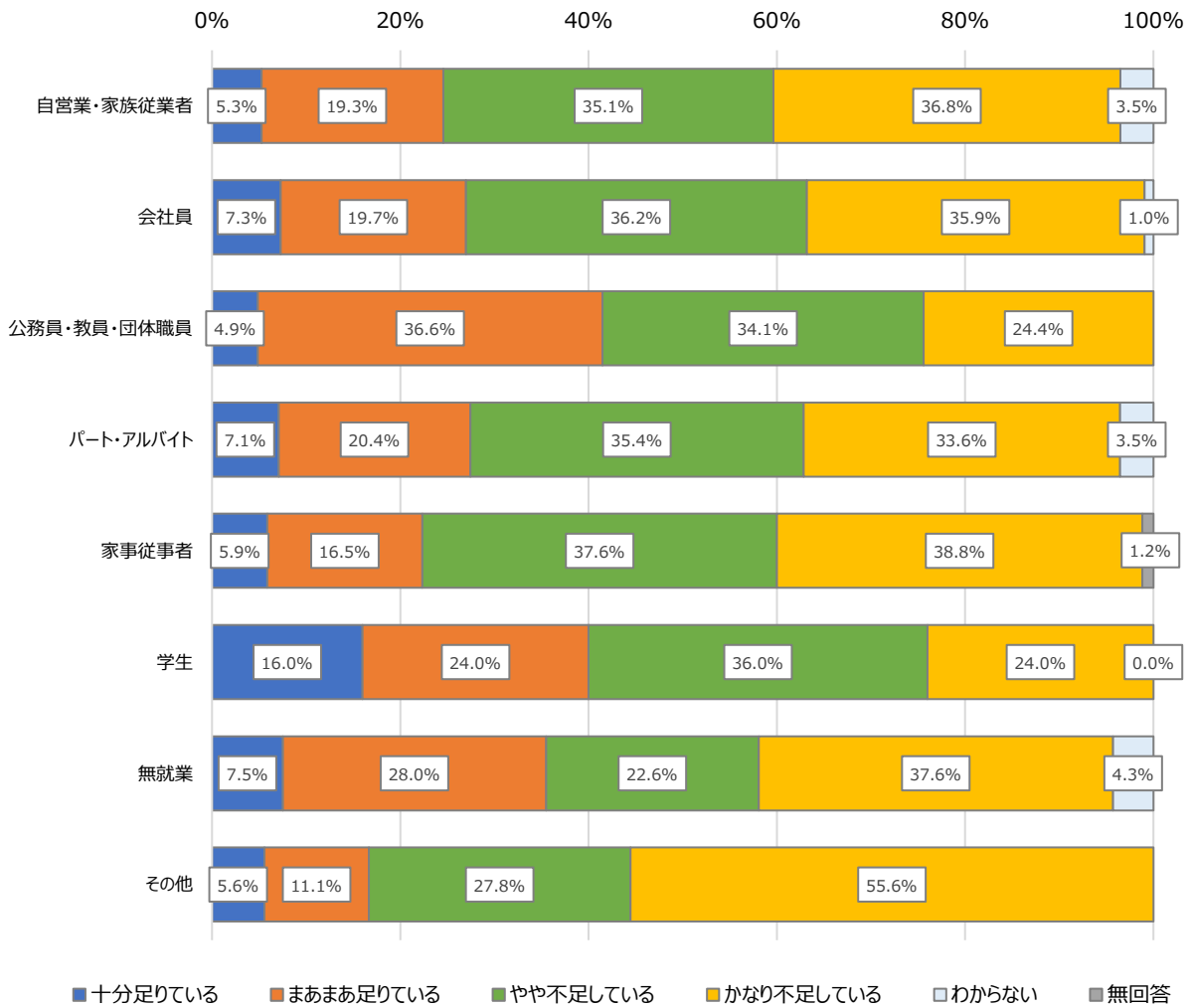
男性よりも女性の方が、運動量が不足していると感じている傾向にある。

【年代別】



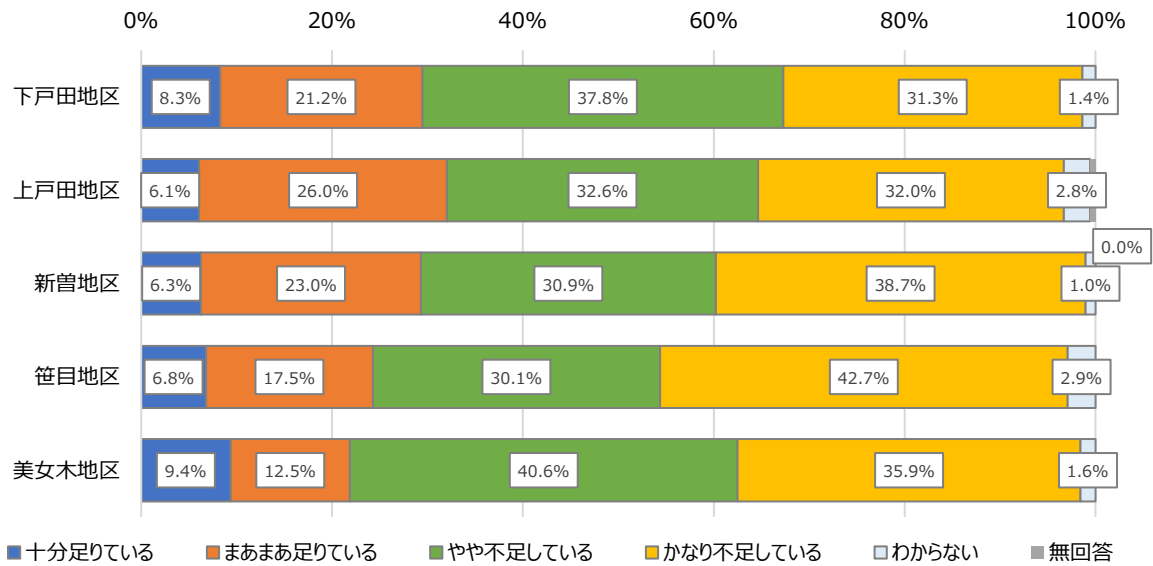
年代別に見ると、中年層が、運動量が不足していると感じている傾向にある。

【職業別】



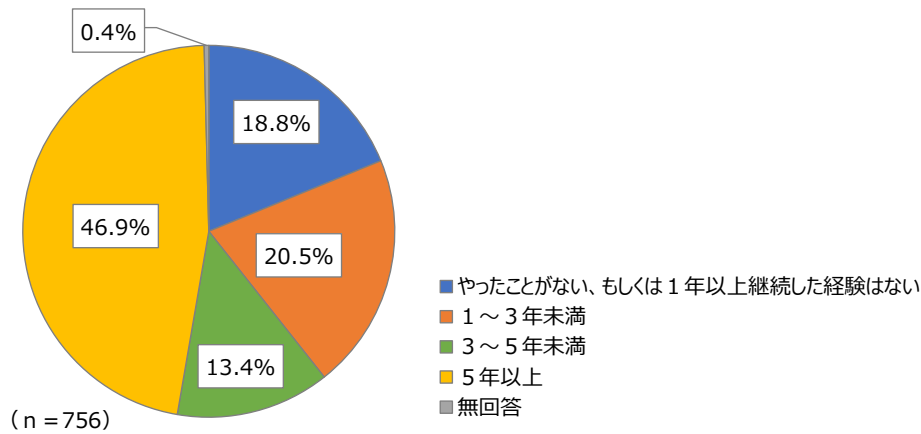
職業別に見ると、家事従事者が、運動量が不足していると感じている傾向にある。

【地域別】



地区別にみると、笹目地区、美女木地区に居住している回答者が、運動量が不足していると感じている傾向にある。

あなたのスポーツ歴について、お答えください。学校の授業として行ったものは除きます。

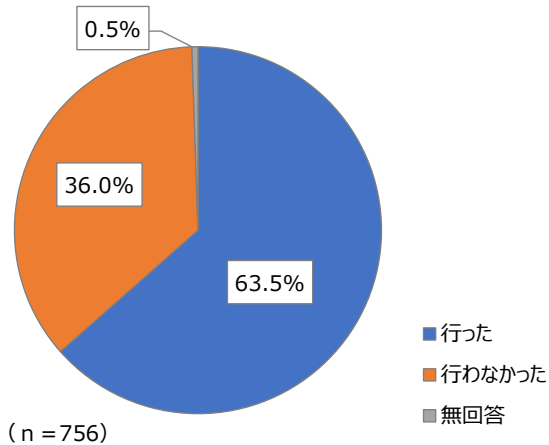


【運動・健康状態に関するまとめ】

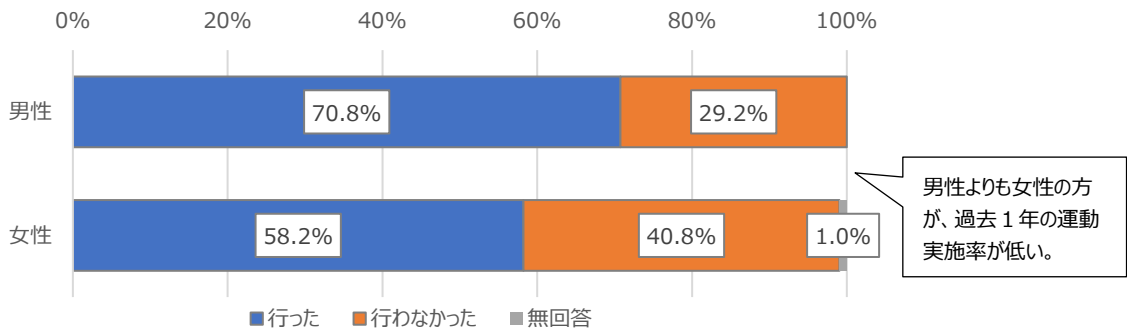
- 回答者の8割以上が、自分がどちらかという健康であると感じているが、体力に自信がある回答者は5割弱であり、日常の運動量についても、7割近くの回答者が不足していると感じている。
- 自身の健康感について、前回調査（H31年）と比較して大きな変化はみられない。
- スポーツを1年以上行った・行っている回答者が8割を超えている。

(2) 現在のスポーツ実施状況について

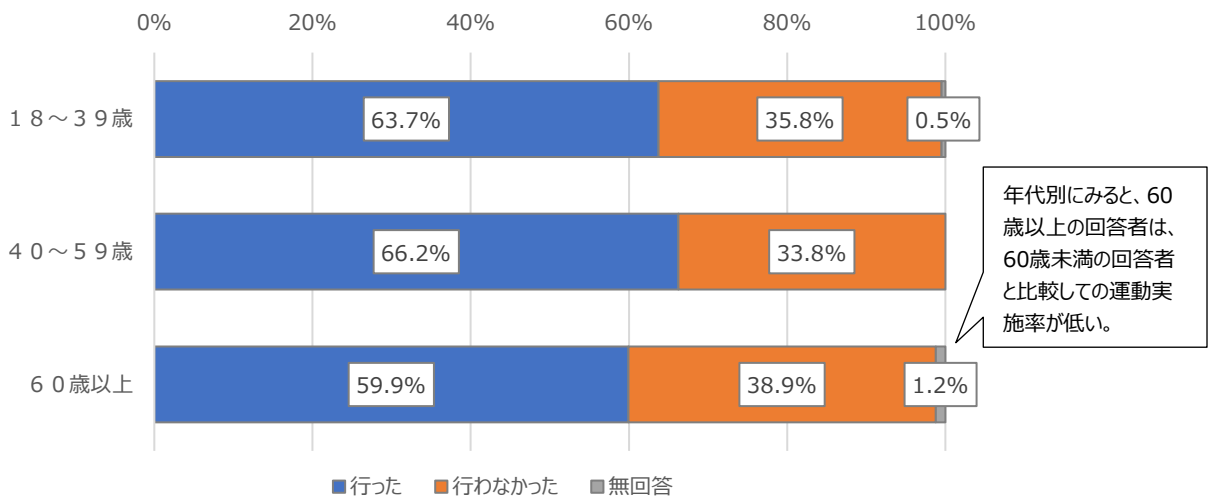
あなたは、過去1年にスポーツを行いましたか。学校の授業として行ったものは除きます。



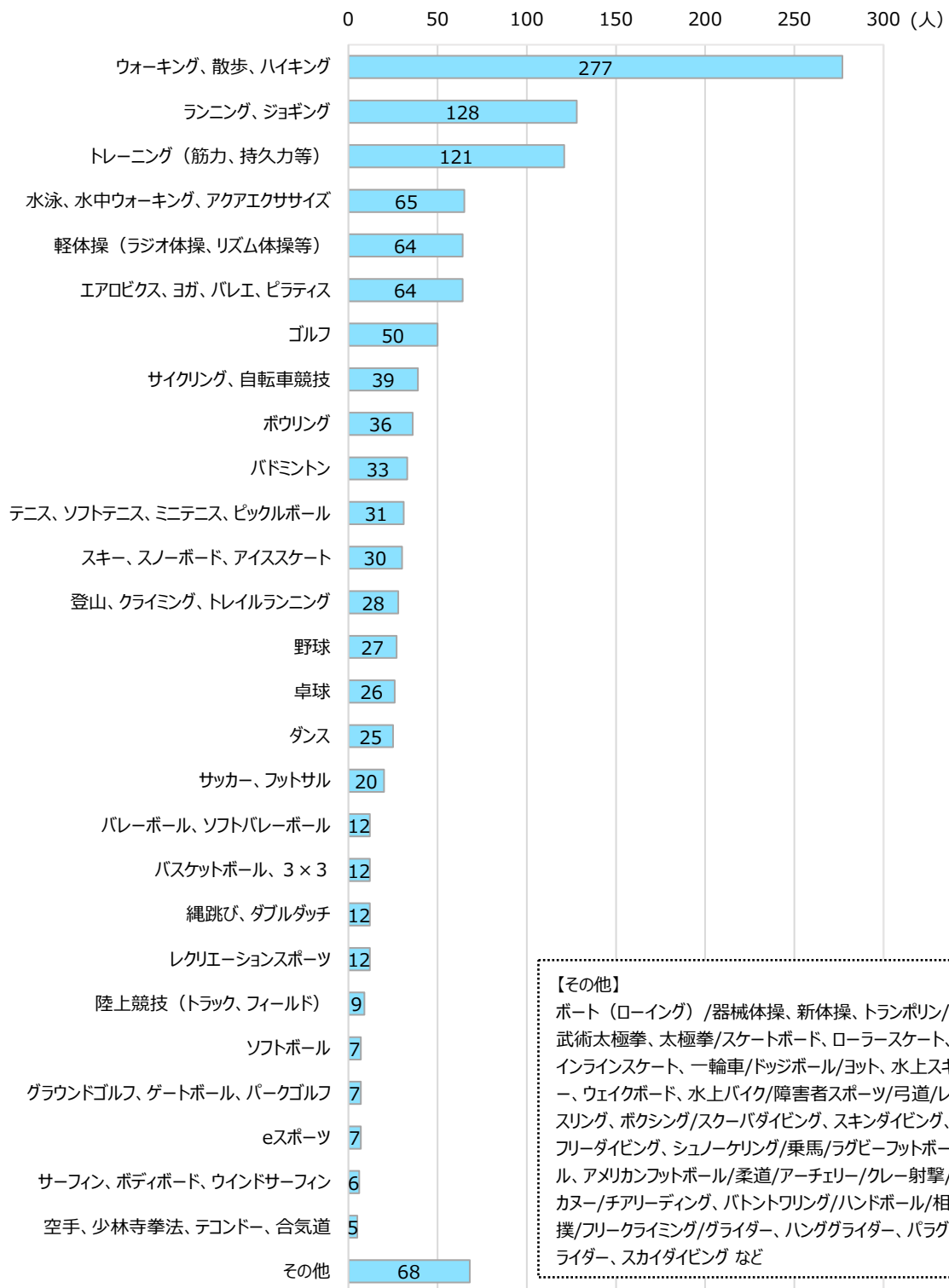
【男女別】



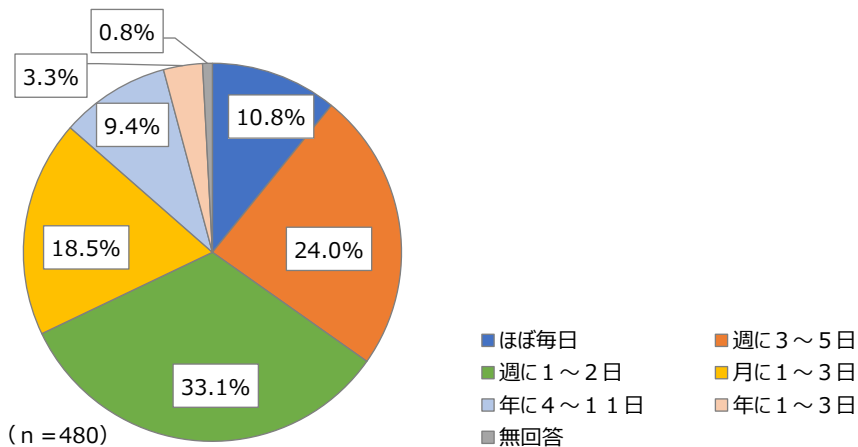
【年代別】



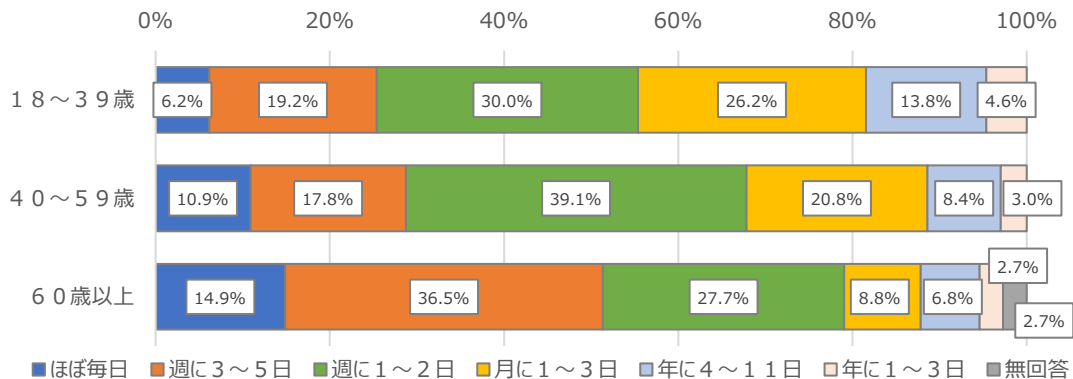
(※前問で「1. 行った」と回答された方) 過去1年間に行ったスポーツはどれですか。



平均するとどの程度の割合でスポーツを行っていますか。

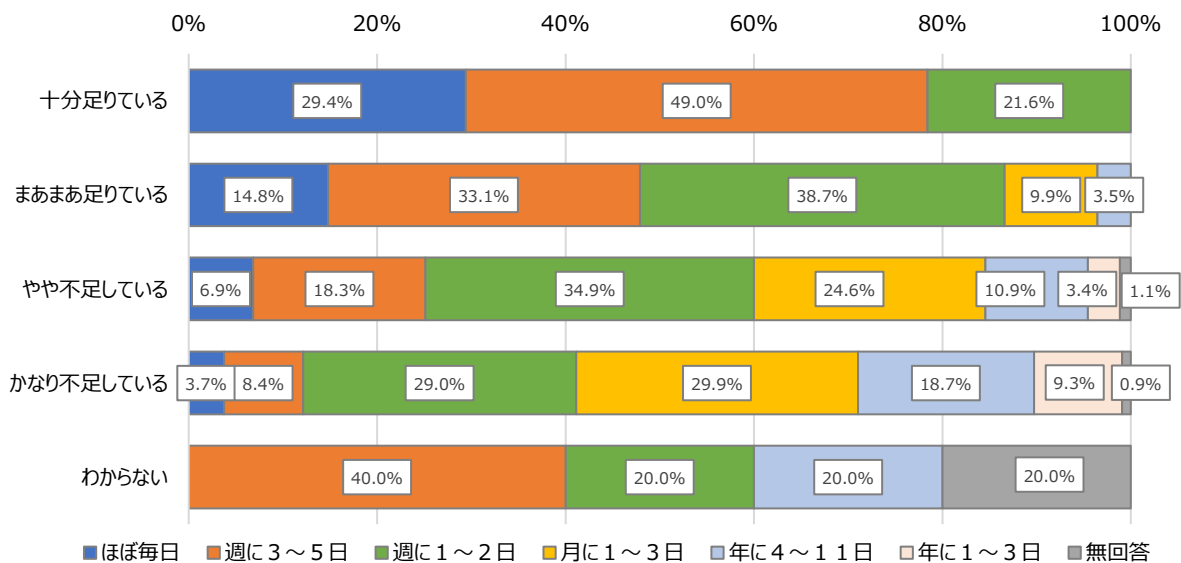


【年代別】



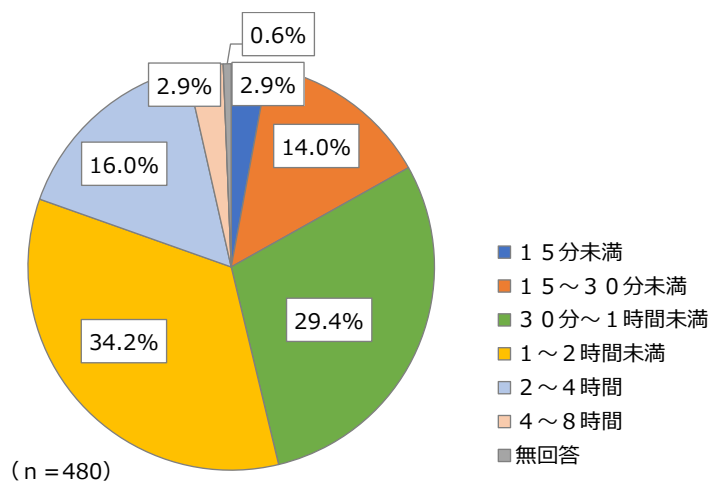
60歳以上の回答者の運動頻度が高い傾向にある。

【運動頻度と運動量】

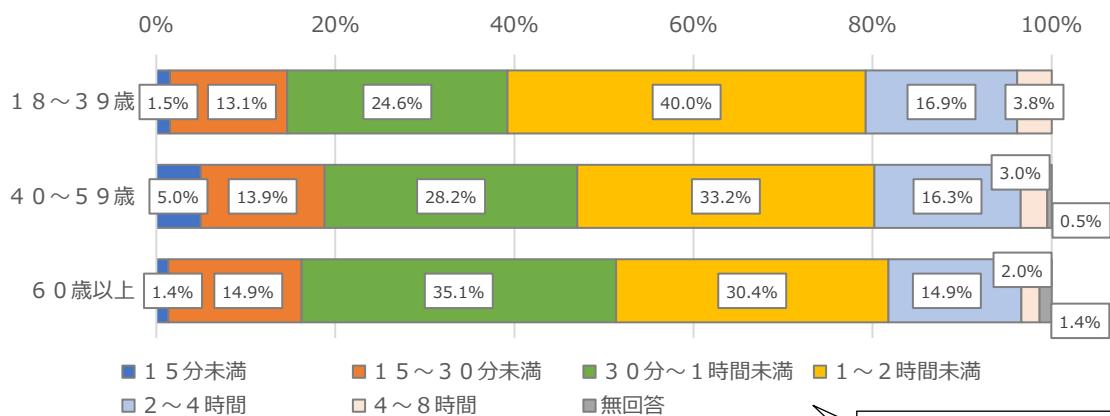


運動量が“十分足りている”と感じている回答者は、週に1回以上運動を行っている。一方で、“かなり不足している”と感じている回答者で、週に1回以上運動を行っている割合は半分以下となった。

1回に行うスポーツの平均時間はどの程度ですか。

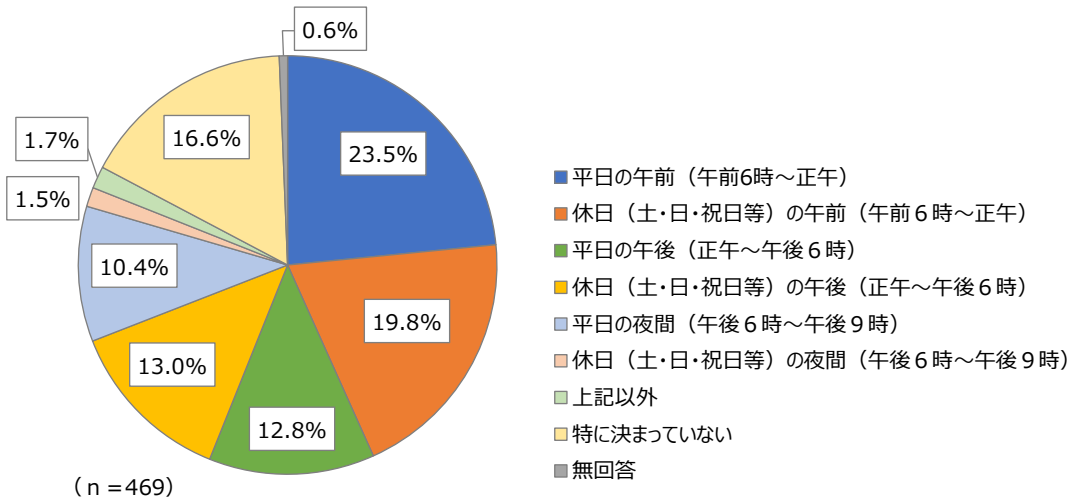


【年代別】

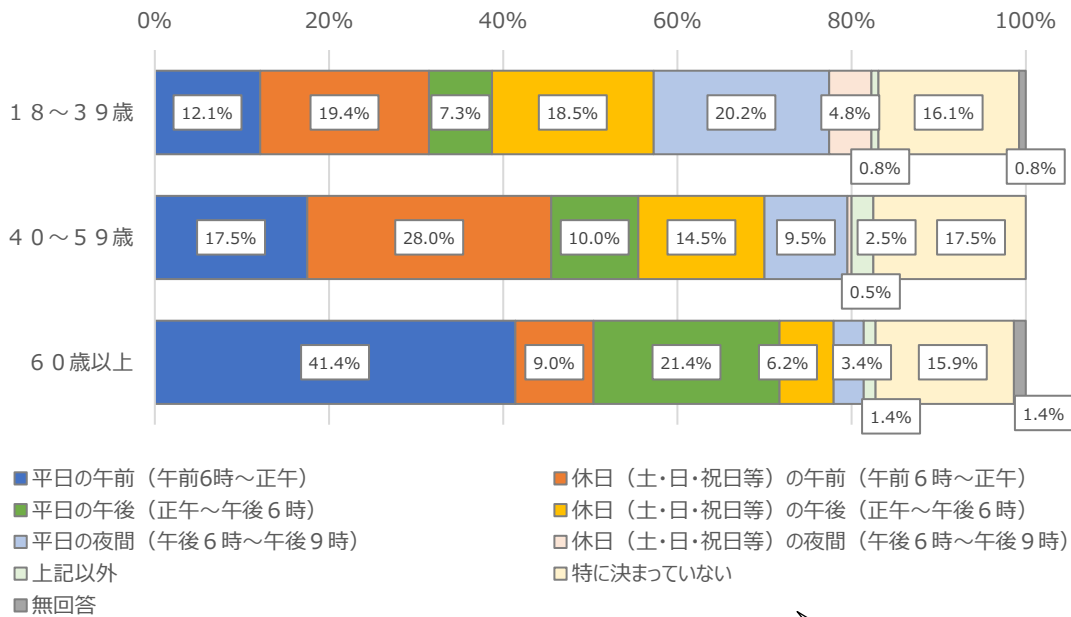


若年層の方が1回あたりの運動時間が長い傾向にある。

スポーツをよく行う時間帯はいつですか。

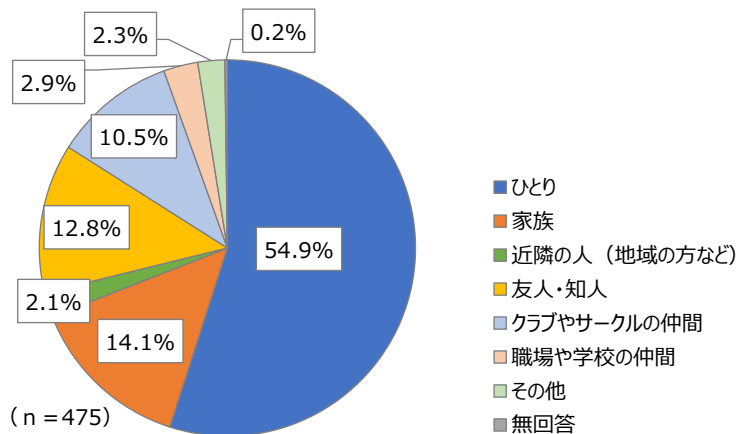


【年代別】

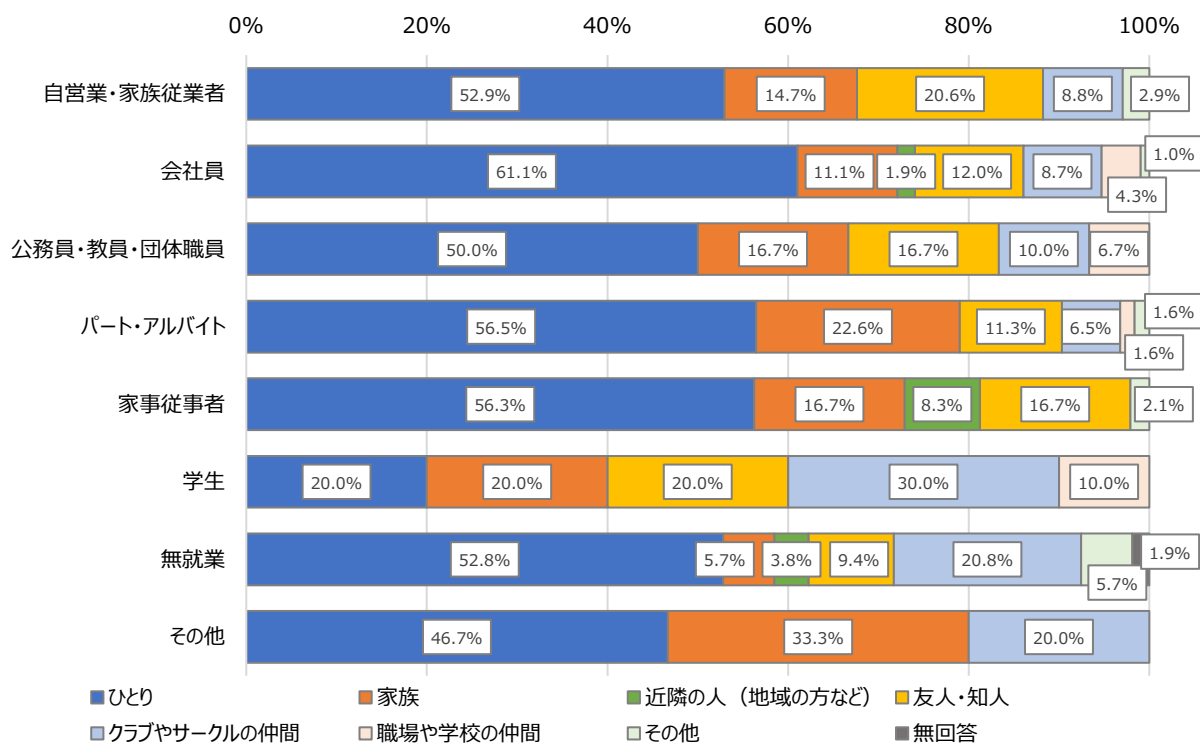


若年層は平日の夜間、中年層は休日の午前、高齢層は平日の午前に運動を行う割合が高い。

主にどなたと一緒にスポーツを行っていますか。

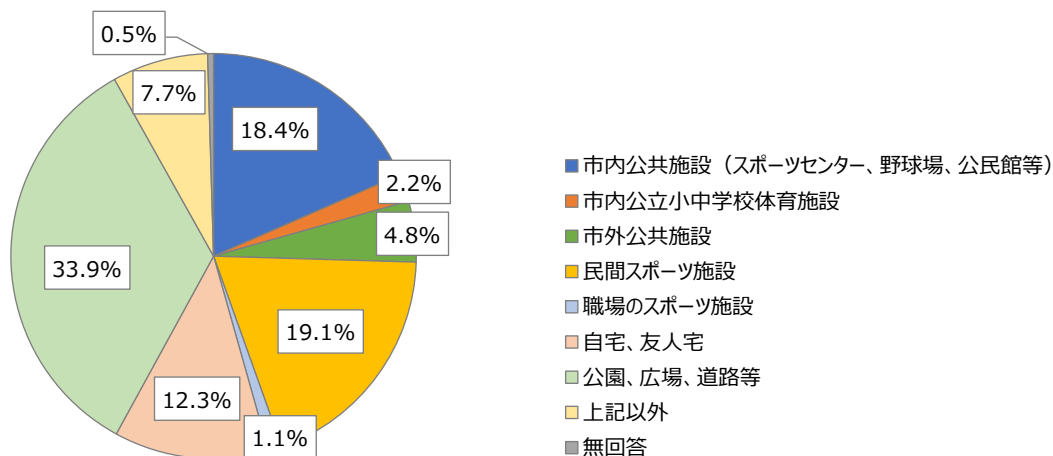


【職業別】

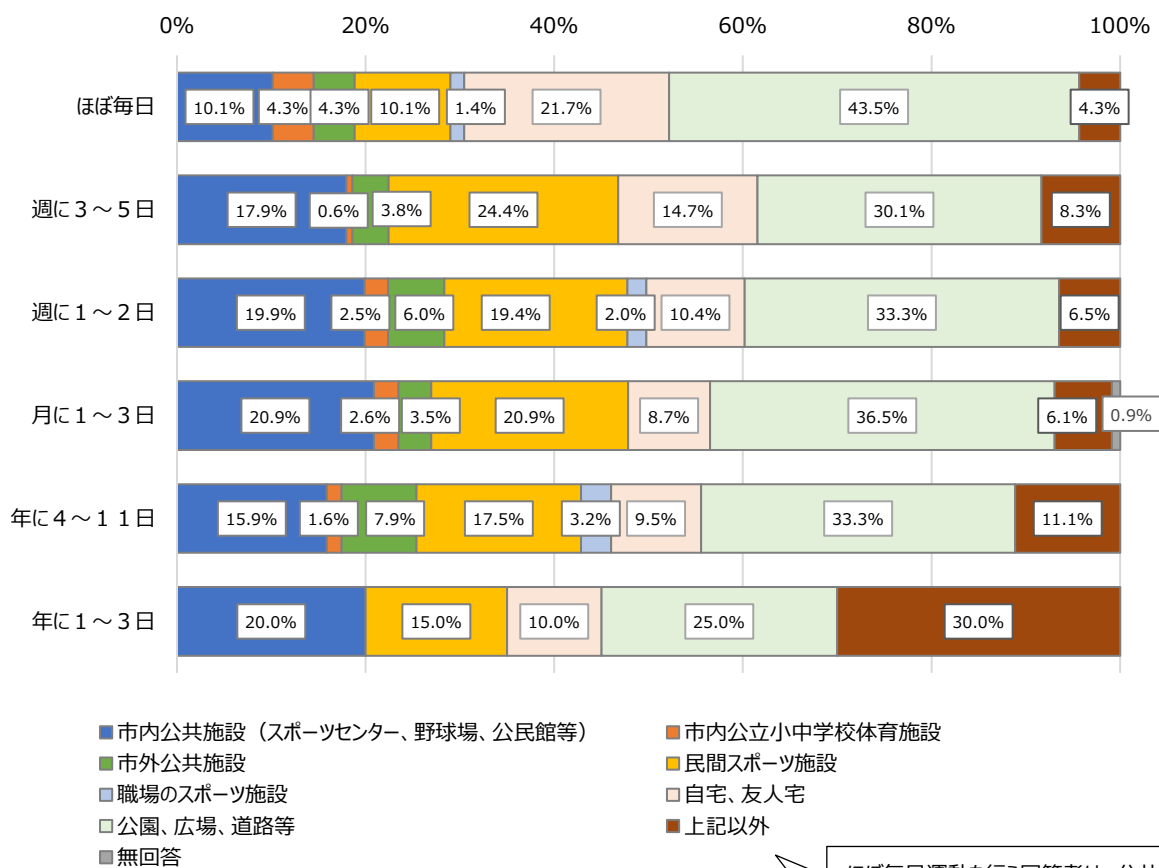


全体的にスポーツはひとりで行う傾向にあるが、学生はだれかと一緒にスポーツを行う傾向が強い。
また、家事従事者は他と比較して近隣の人とスポーツを行う傾向が強い。

主にスポーツを行う（行った）場所はどこですか。

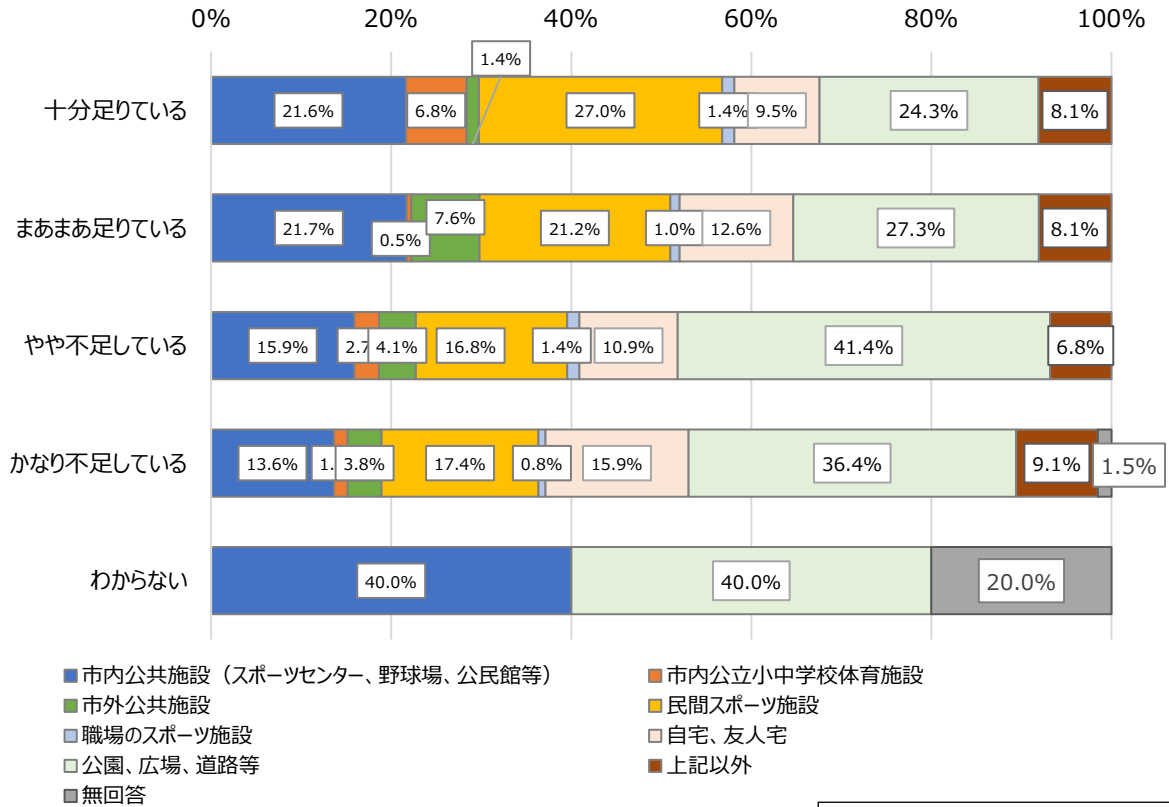


【運動場所と運動頻度】



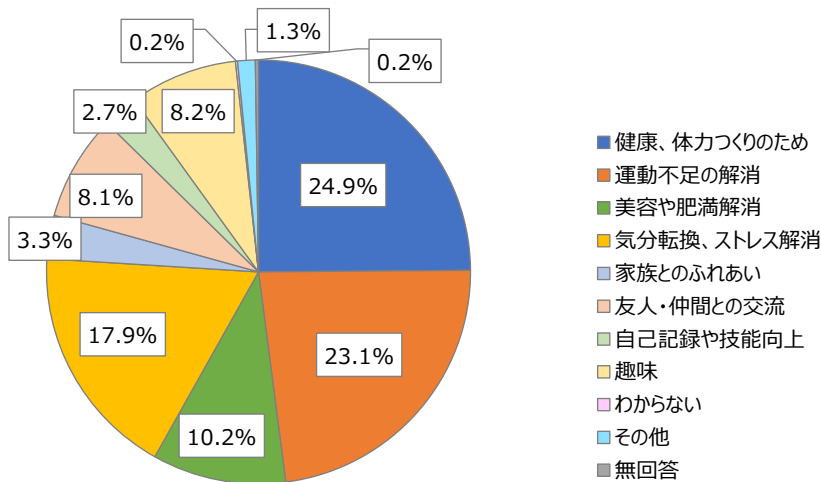
ほぼ毎日運動を行う回答者は、公共空間や自宅等でスポーツを行う傾向が強い。週や月に数回運動を行う回答者は市内公共施設や民間スポーツ施設を利用する傾向にある。

【運動場所と運動量】

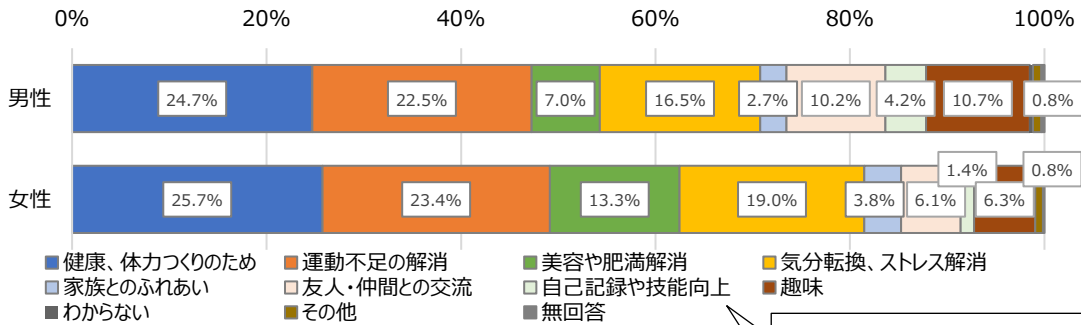


運動量が足りていると感じている回答者は、市内公共施設や民間スポーツ施設を利用している傾向にある。一方、不足していると感じている回答者はスポーツ施設ではなく、公共空間を利用している傾向にある。

スポーツを行う (行った) 主な理由は何ですか。

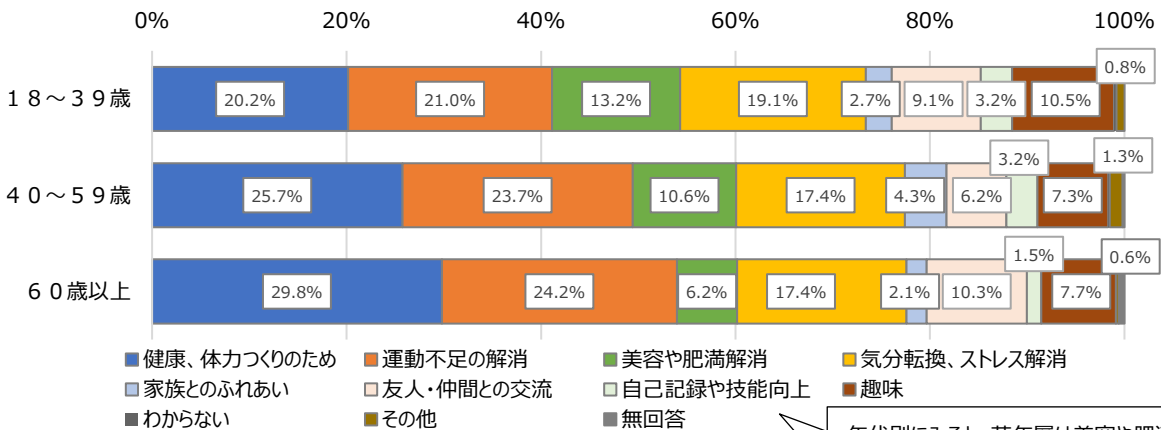


【男女別】



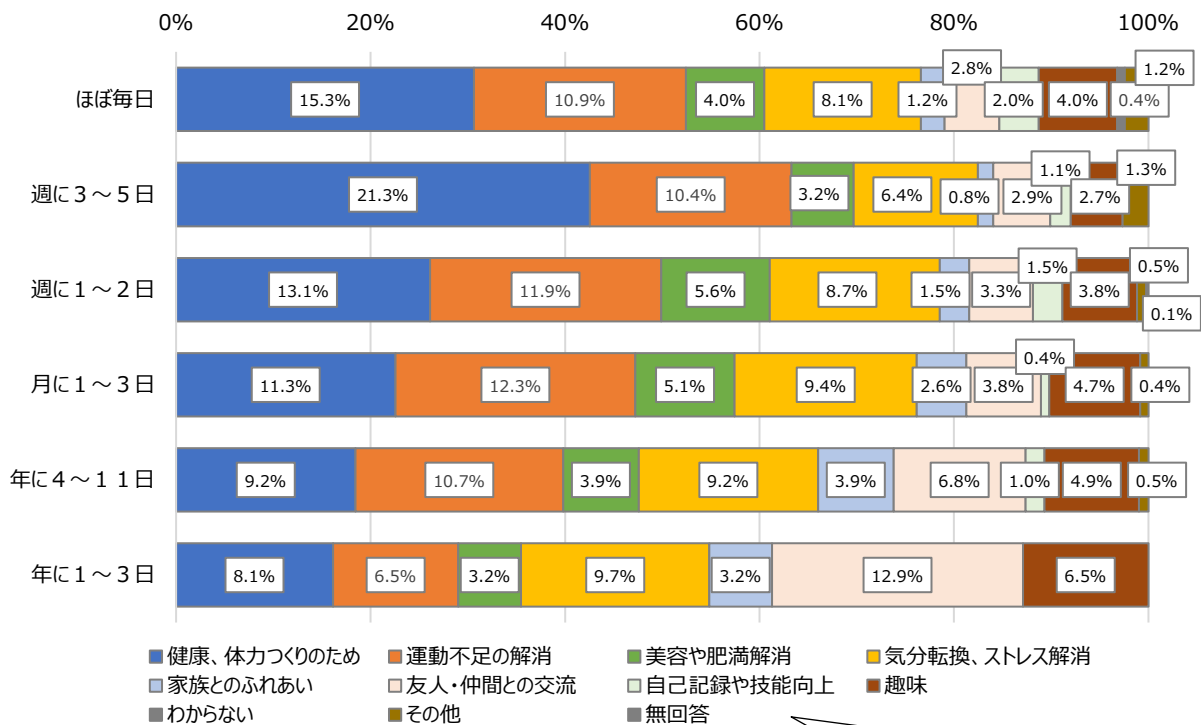
男女別に見ると、男性は友人・仲間との交流、趣味として、女性は美容や肥満解消、気分転換・ストレス解消としてスポーツを行う傾向が強い。

【年代別】



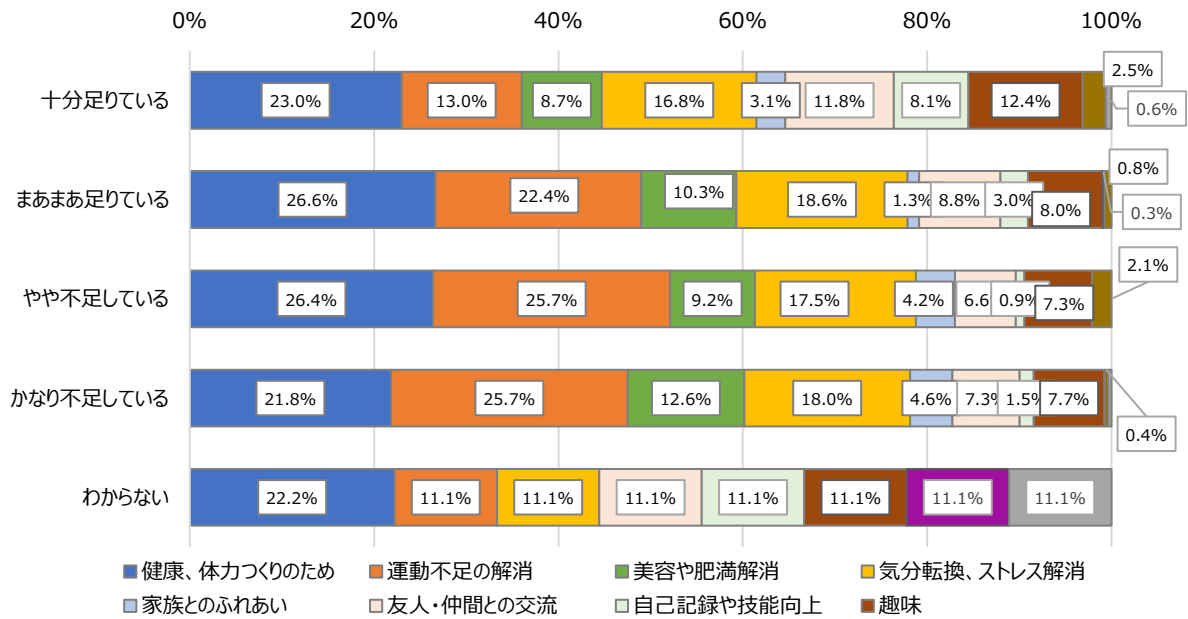
年代別に見ると、若年層は美容や肥満解消、気分転換・ストレス解消を目的に、高齢者層は健康・体力づくりを目的にスポーツを行う傾向が強い。

【運動頻度と運動を行う理由】

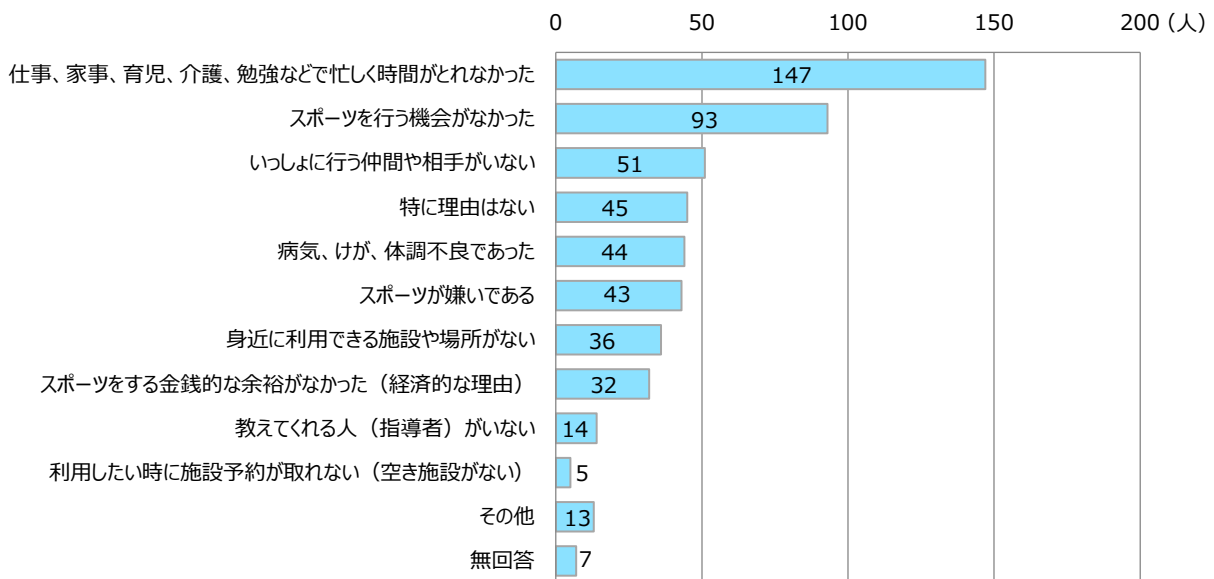


週に3回以上スポーツを行っている回答者は、健康・体力づくりを目的としている傾向がある。一方、年に数回程度の回答者は友人・仲間との交流を目的としている傾向が、他と比較して強い。

【運動量と運動を行う理由】



※前問で「2. 行わなかった」と回答された方
 あなたが、スポーツを行わなかった理由は何ですか。

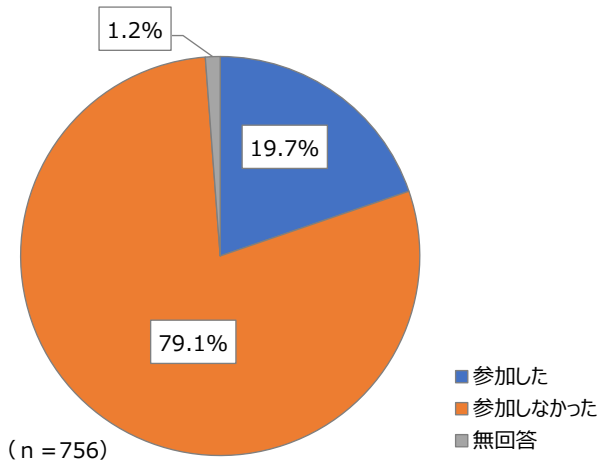


【現在のスポーツ実施状況に関するまとめ】

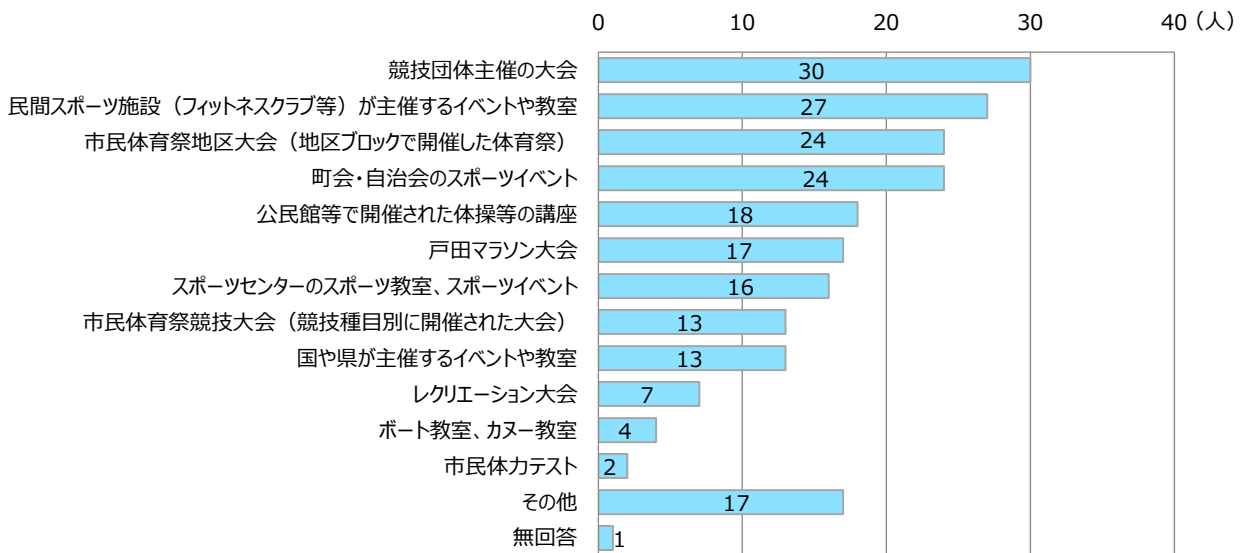
- 6割以上の回答者が1年以内にスポーツを行っており、種目としては、ウォーキング、ランニング、トレーニングなどが多い。
- スポーツを行っている回答者のうち、7割近くが週に1回以上行っており、1回につき30分～2時間程度行うことが多い。
- 時間帯としては午前中が多い傾向にあるが、特に決まっていない回答者も2割近くいる。
- 公園・広場・道路や、市内公共施設、民間スポーツ施設で、ひとりでスポーツを行う回答者が多い。
- 健康・体力づくり、運動不足の解消、気分転換・ストレス解消のためにスポーツを行う回答者が多い。一方で、スポーツを行わない理由としては、忙しくて時間がない、スポーツを行う機会がない、などの理由が多い。

(3) イベントやみる・支えるスポーツについて

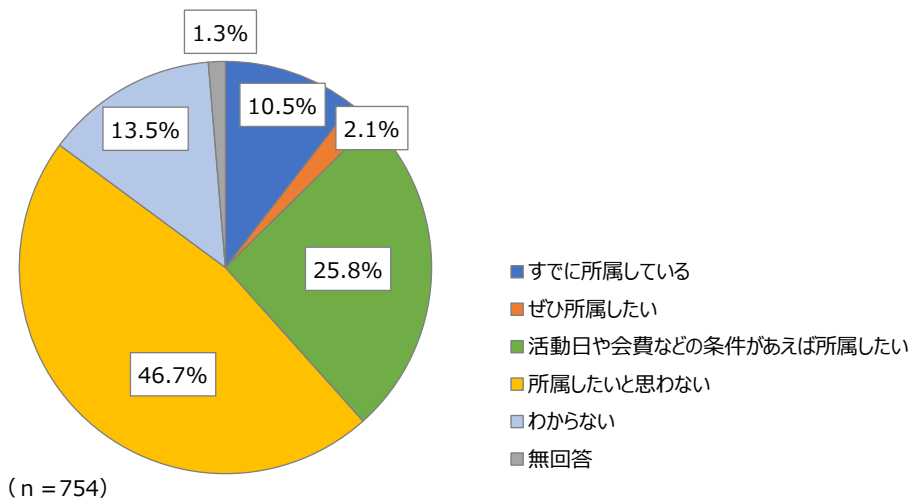
あなたは、過去1年間に、スポーツイベントや教室等に参加しましたか。応援や見学も含め、お答えください。



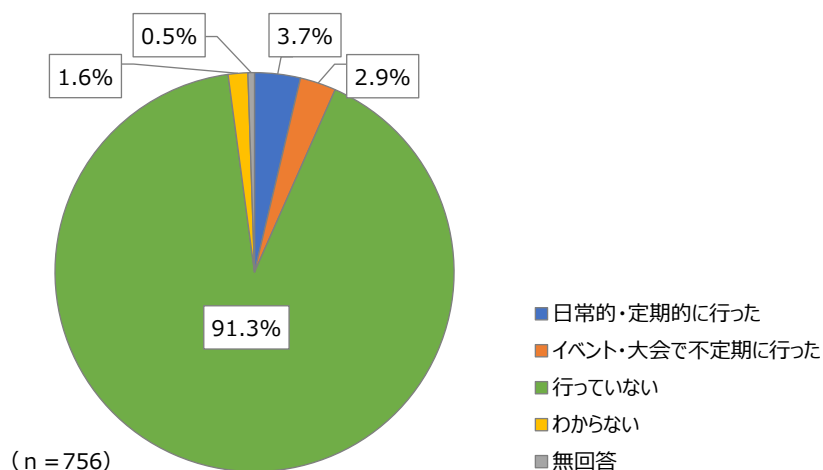
参加された方は参加したイベントや教室を教えてください



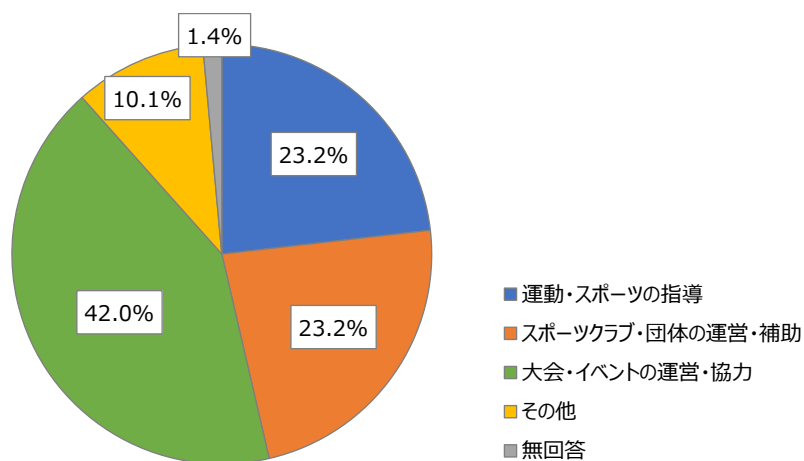
あなたは、スポーツの団体、サークルへ所属したいですか。



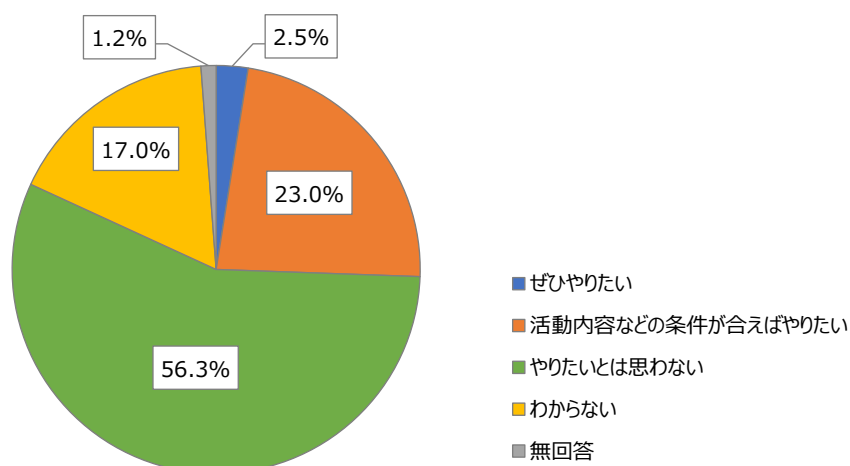
あなたは、この一年間にスポーツの指導や団体活動の運営（役員）、スポーツイベントの協力など、スポーツに関するボランティア活動を行いましたか。



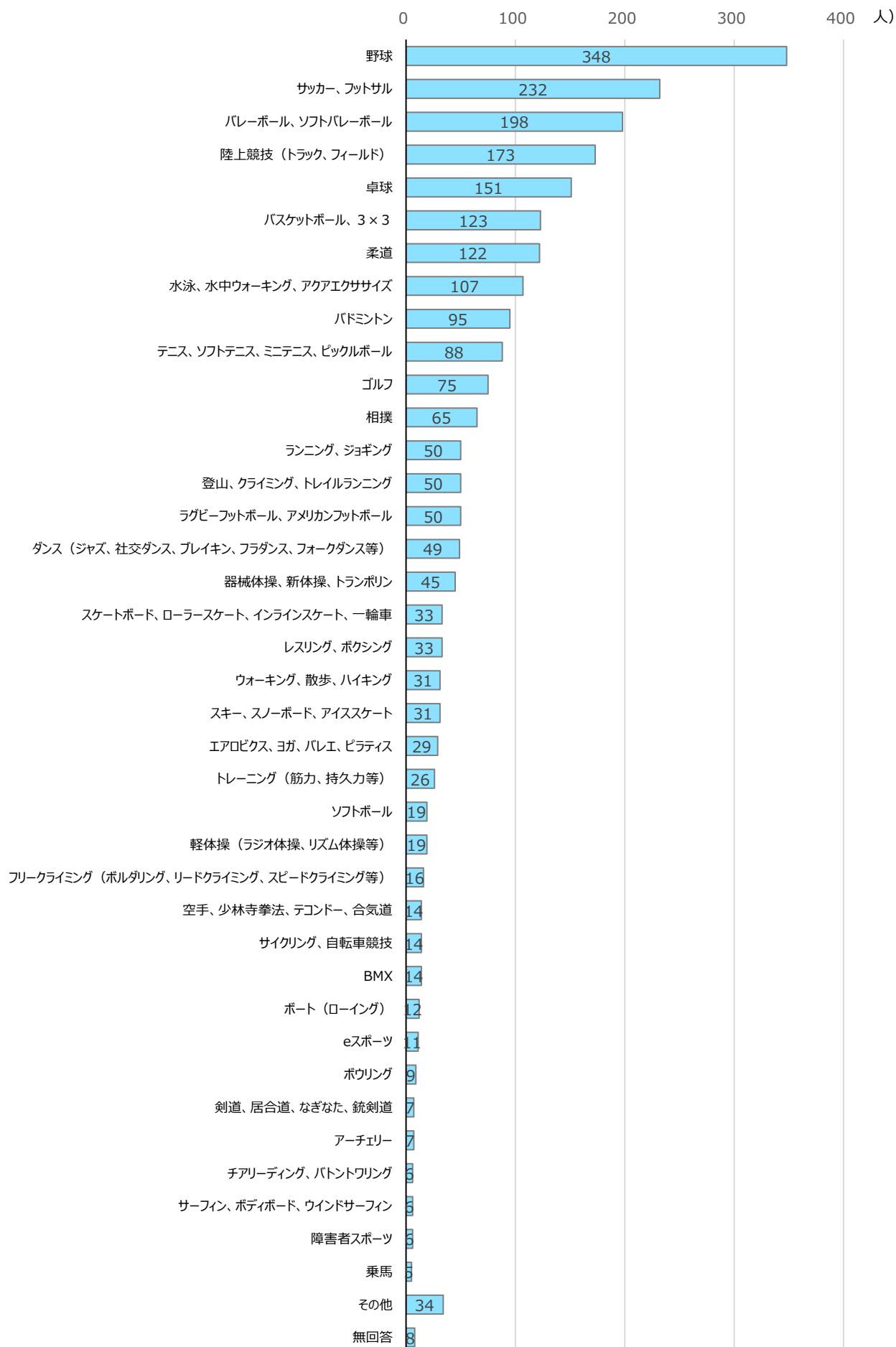
※前問で「1. 日常的・定期的に行った」「2. イベント・大会で不定期に行った」と回答された方
そのボランティア活動は、どのような活動ですか。



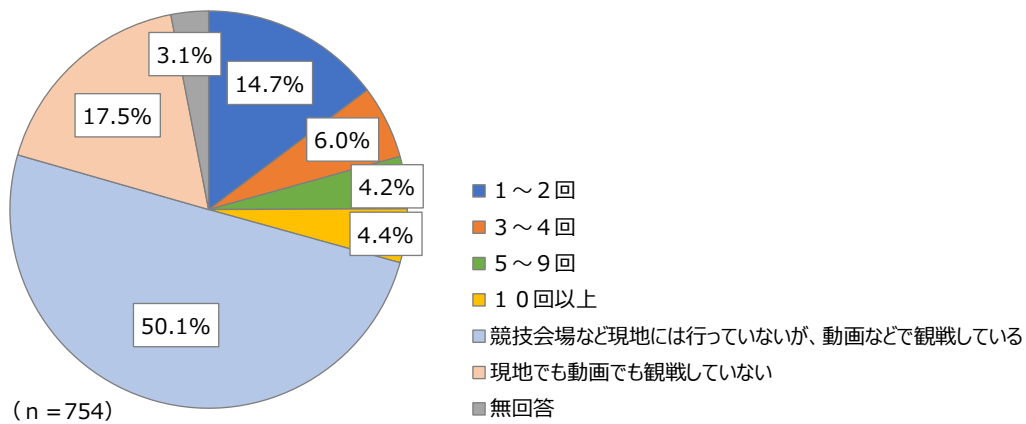
あなたは、今後スポーツの指導、団体活動の運営（役員）、スポーツイベントへの協力など、スポーツに関するボランティア活動をやりたいと思いますか。



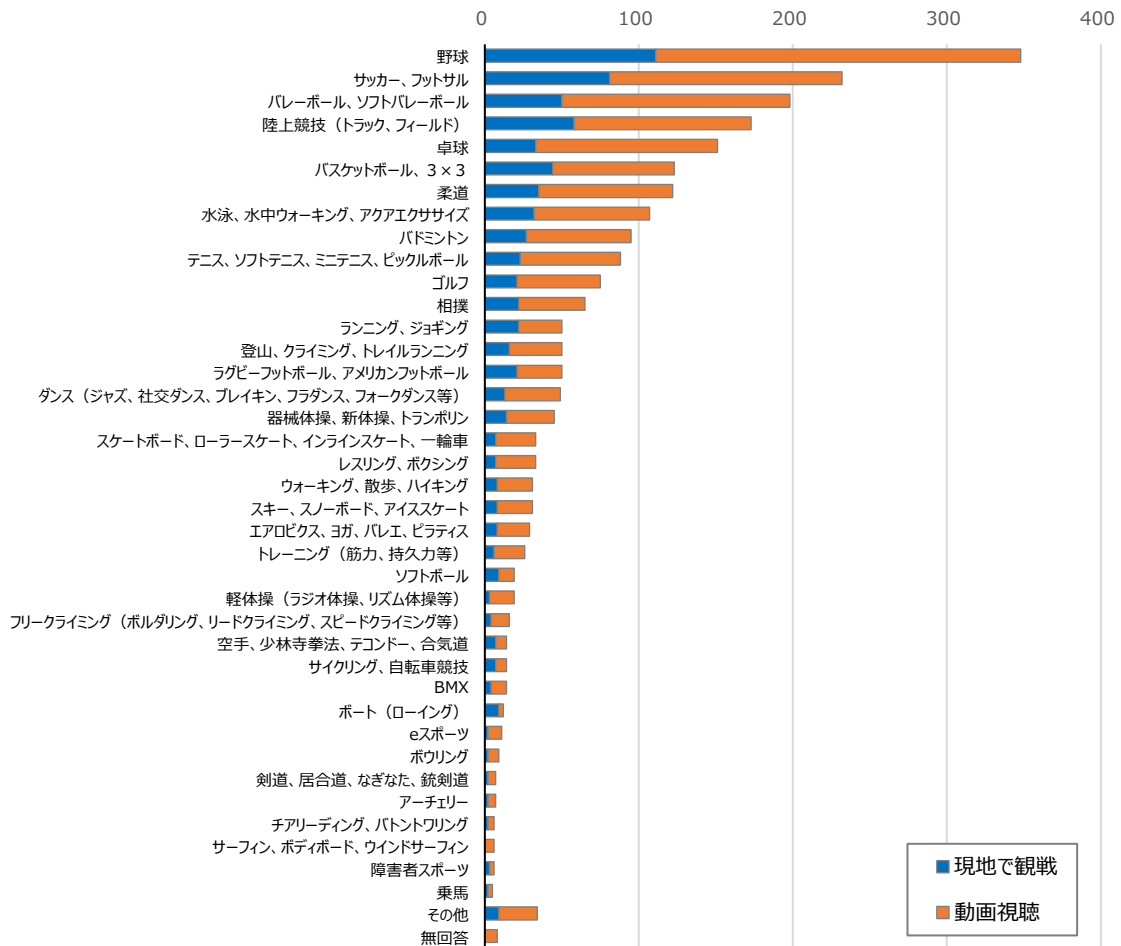
あなたが、過去1年間に現地観戦や動画視聴などで観戦したスポーツをお答えください。(無料の大会等も含む)



あなたが、過去1年間に実際に競技会場等へ行ってスポーツの試合や大会を観戦した回数をお答えください。



【競技と観戦方法】

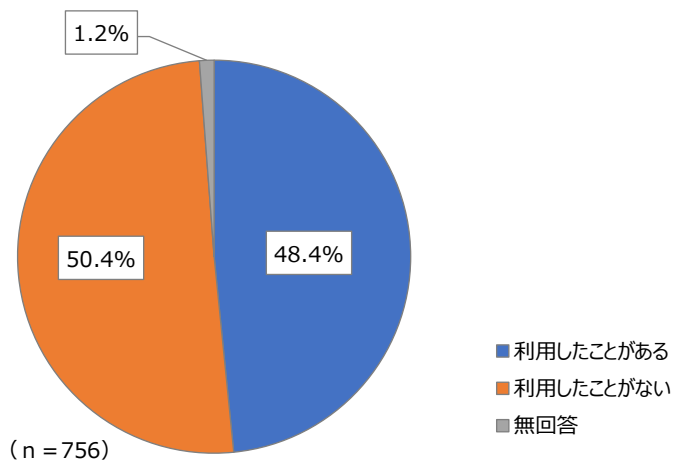


【イベントやみる・支えるスポーツに関するまとめ】

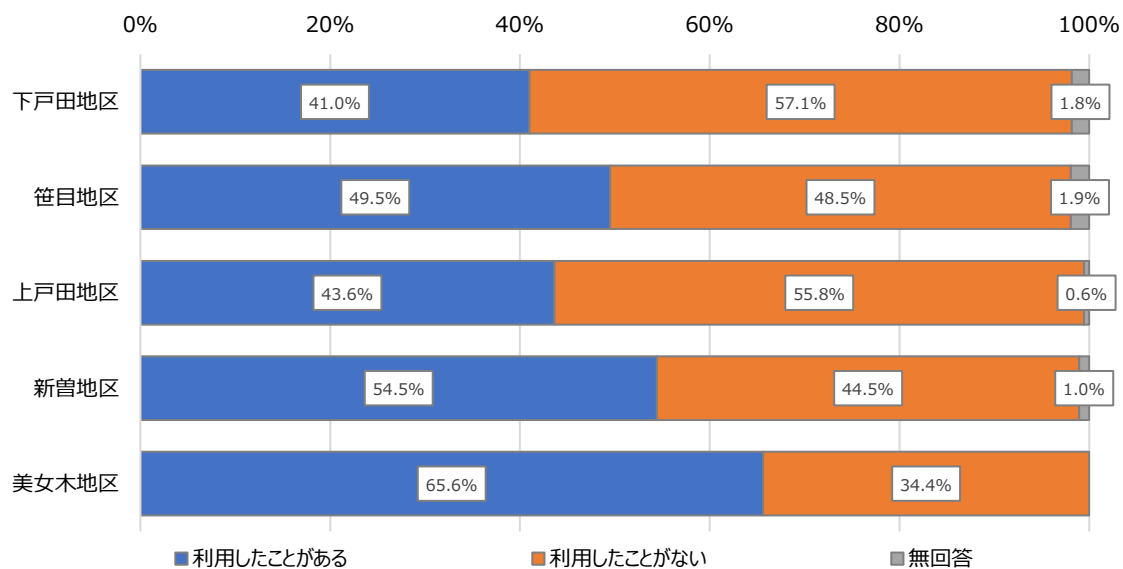
- 1年以内にスポーツイベントや教室等に参加した回答者は2割弱となり、競技団体主催の大会や民間スポーツ施設が主催するイベントや教室、市民体育祭地区大会、町会・自治会のスポーツイベントなどが多い。
- 1年以内にスポーツに関するボランティア活動に参加した回答者は1割弱となった。
- スポーツ団体、サークルへの所属や、ボランティア活動への参加を希望する回答者は半数以下であった。
- 1年以内に観戦したスポーツとして、野球、サッカー、バレーボールなどが多く、半数は動画などでの観戦であった。

(4) スポーツセンターの利用状況について

あなたは、戸田市スポーツセンターを利用したことがありますか。



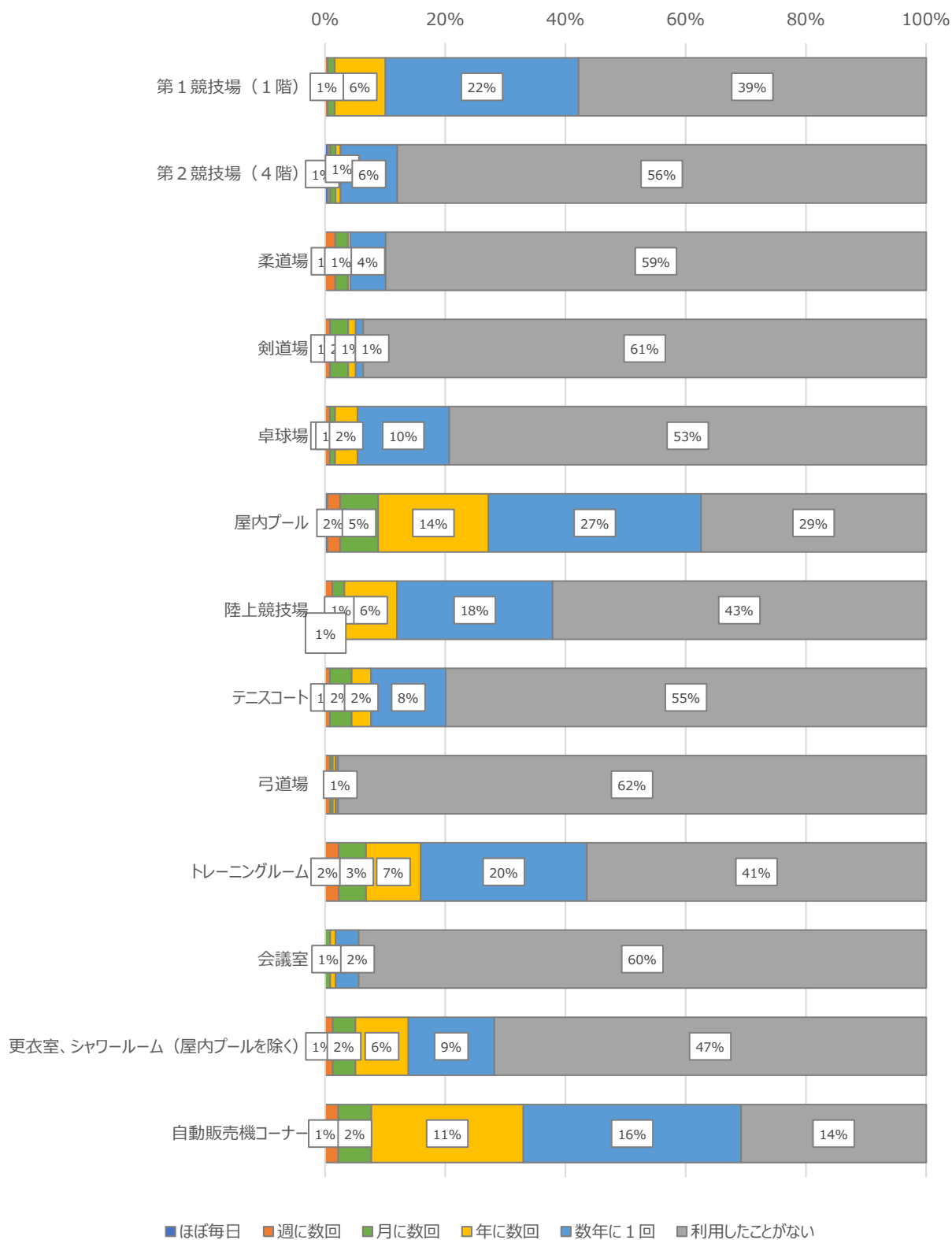
【地区別】



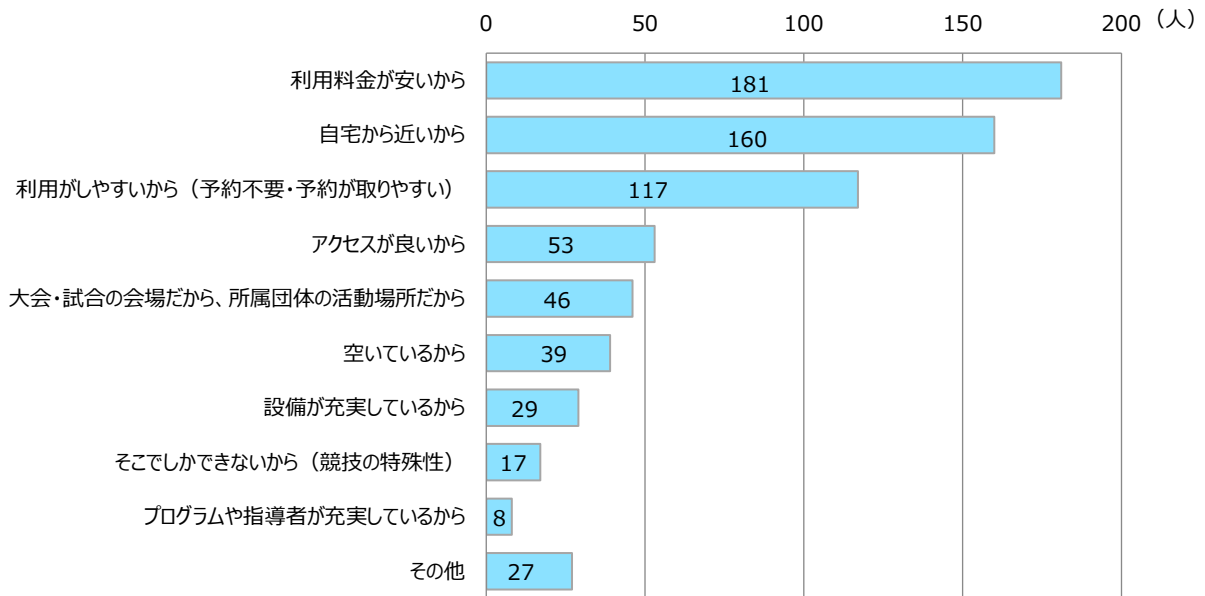
美女木地区に居住している回答者の利用割合が最も高く、次いで、スポーツセンターの立地している新曽地区の居住者となった。

※前問で「1. 利用したことがある」と回答された方

あなたは、戸田市スポーツセンターの以下の施設を利用したことがありますか。利用したことがある方は利用頻度を教えてください。

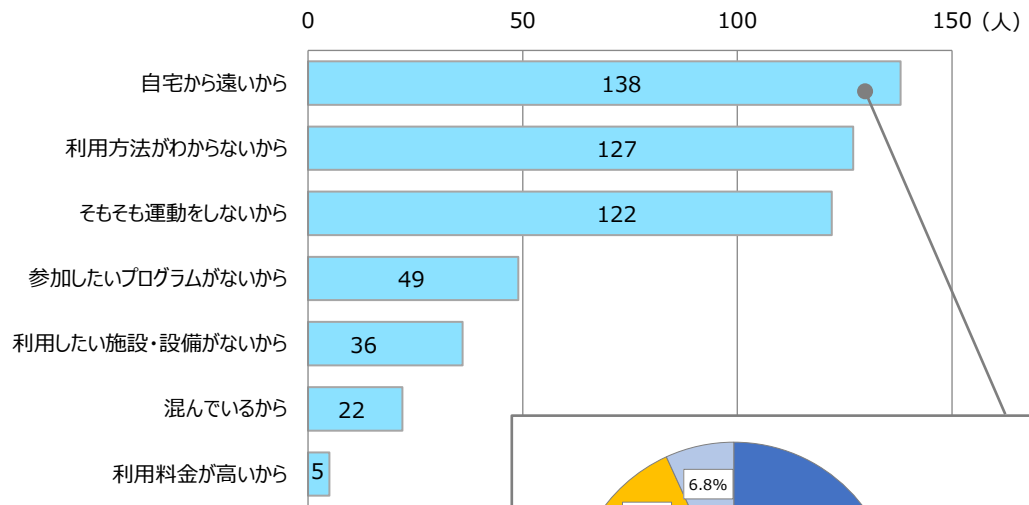


あなたが戸田市スポーツセンターを利用する理由を教えてください。

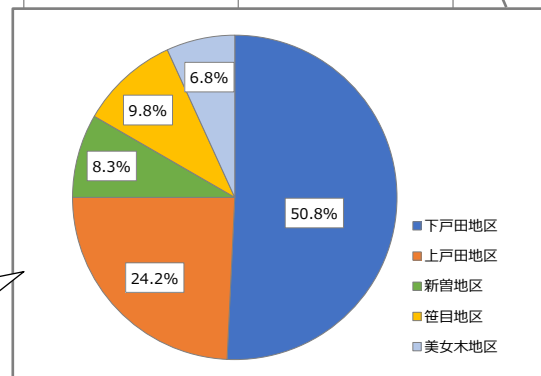


※前問で「2. 利用したことがない」と回答された方

あなたが戸田市スポーツセンターを利用しない理由を教えてください。

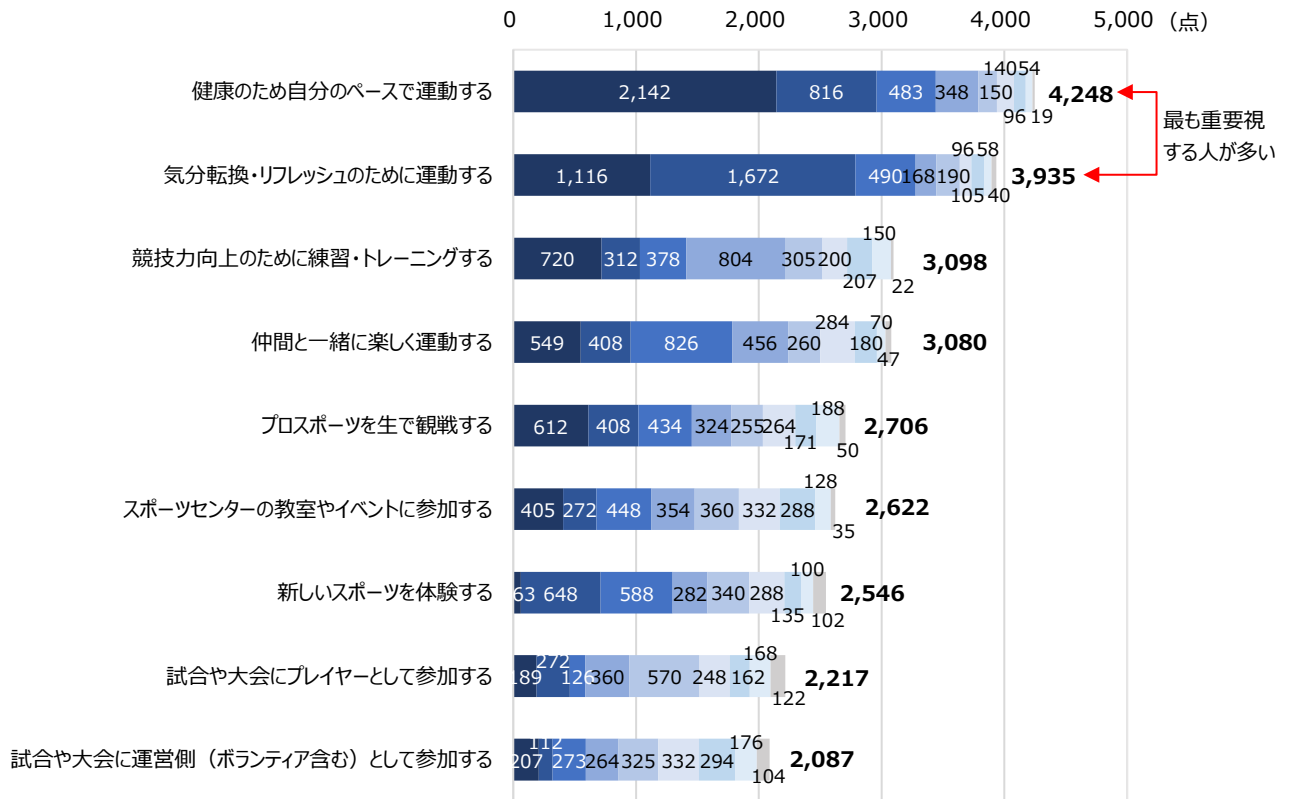


自宅から遠いことを理由にあげた回答者のうち、半数が下戸田地区の居住者となった。



あなたはスポーツセンターでどのようなことがしたいですか。
最もあてはまるものから順に、1～9まで順番をつけてください。

※ 1番のものから順に、9点、8点、7点…1点と点数をつけ、その合計点を集計。

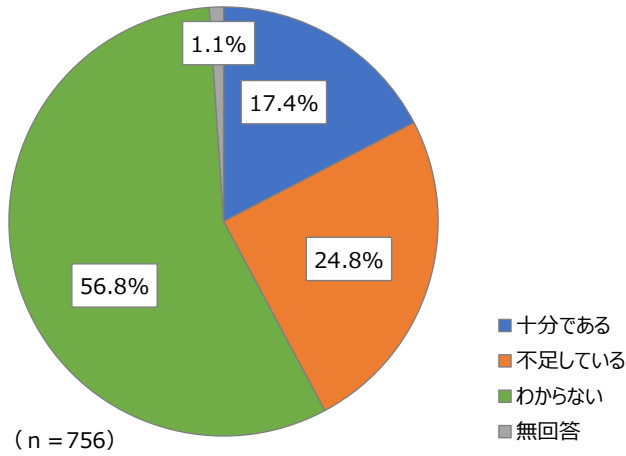


【スポーツセンターの利用状況に関するまとめ】

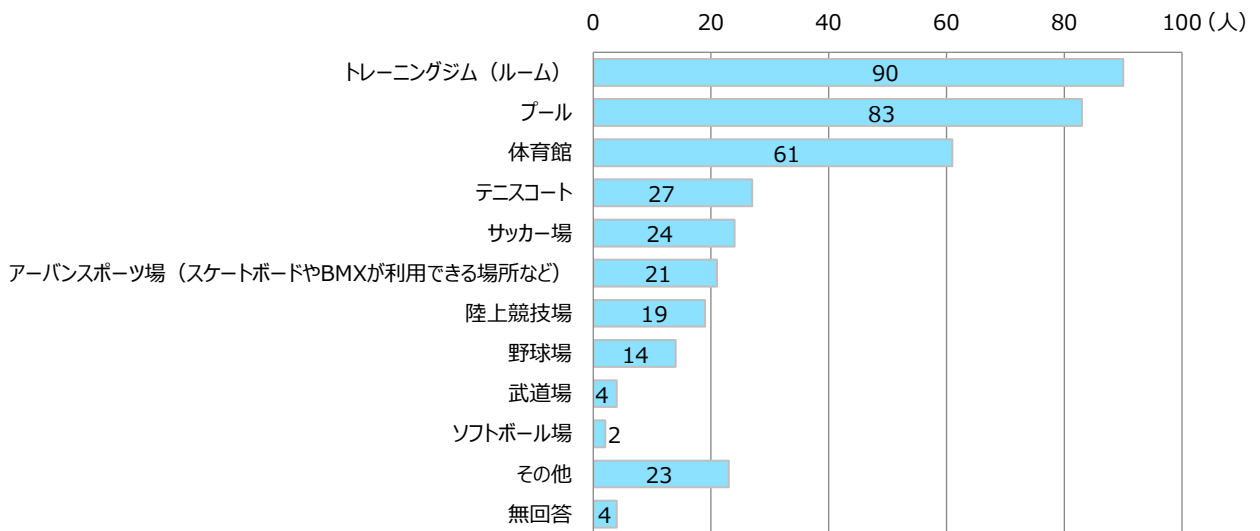
- 約半数の回答者がスポーツセンターを利用したことがある。
- スポーツセンターを利用する理由として、利用料金が安いから、自宅から近いから、利用がしやすいから、などが多く、利用しない理由としては、自宅から遠いから、利用方法がわからないから、そもそも運動をしないから、などが多い。
- スポーツセンターに求めるものとして、健康のため自分のペースで運動する、気分転換・リフレッシュのために運動する、競技力向上のために練習・トレーニングをする、などの役割を求める回答者が多い。

(5) 市内公共スポーツ施設、市の特徴的なスポーツについて

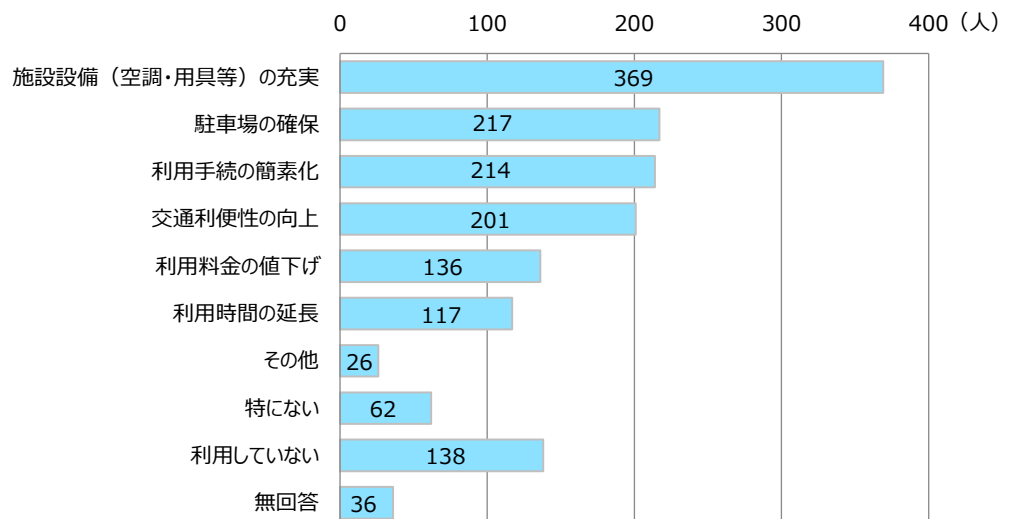
あなたは、戸田市の公共スポーツ施設（学校体育施設は除く）の数についてどう思いますか。



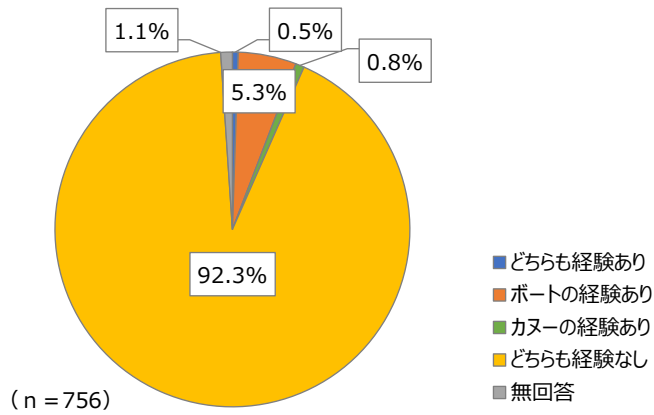
※前問で「2. 不足している」と回答された方
不足していると思われる施設はなんですか。



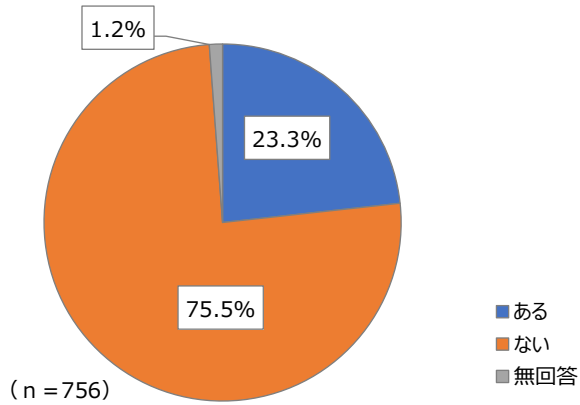
公共スポーツ施設（学校体育施設は除く）を利用するうえで、特に要望することはどんなことですか。



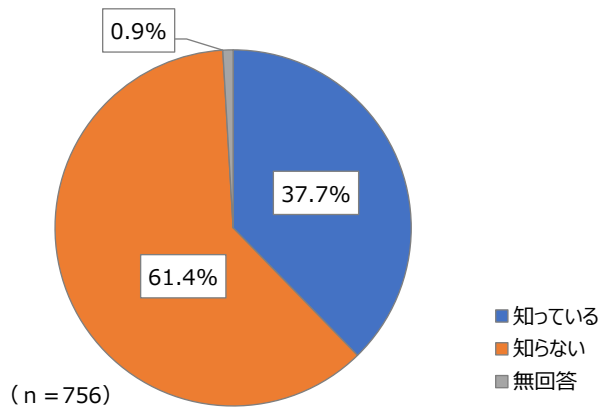
あなたは、彩湖または戸田ボートコースでボートやカヌーに乗ったことはありますか。



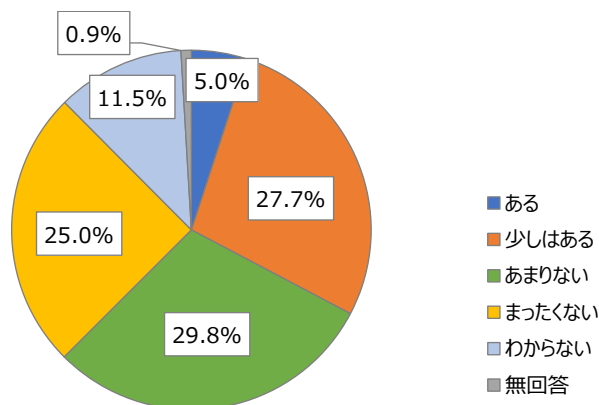
あなたは、戸田ボートコースで行われているボート（ローイング）の競技大会を観戦したことはありますか。



戸田市は、水辺のスポーツ事業を推進しています。あなたは、市主催のボート、カヌー教室を知っていますか。



あなたは、ボート（ローイング）競技に興味や関心がありますか。

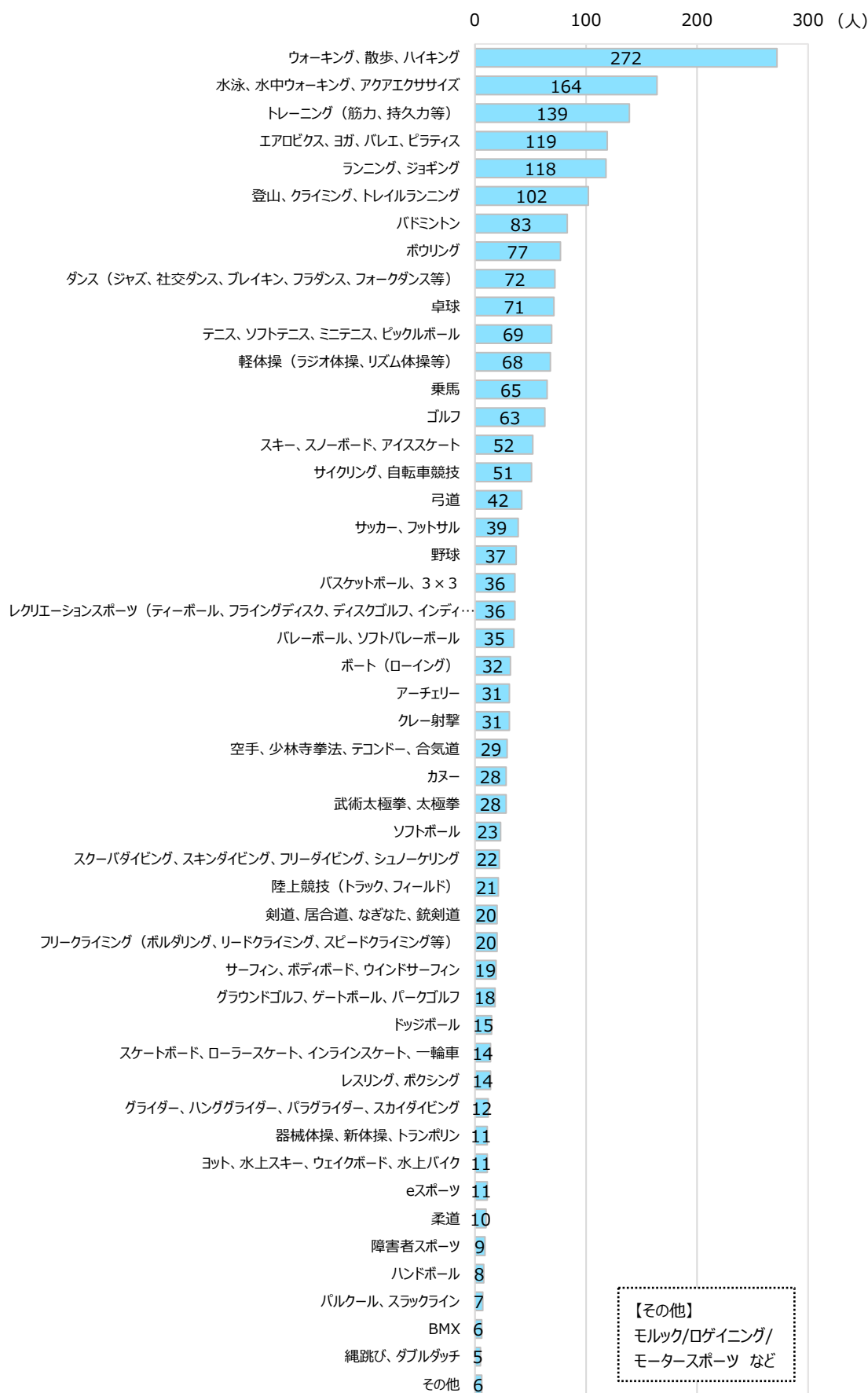


【市内公共スポーツ施設、市の特徴的なスポーツに関するまとめ】

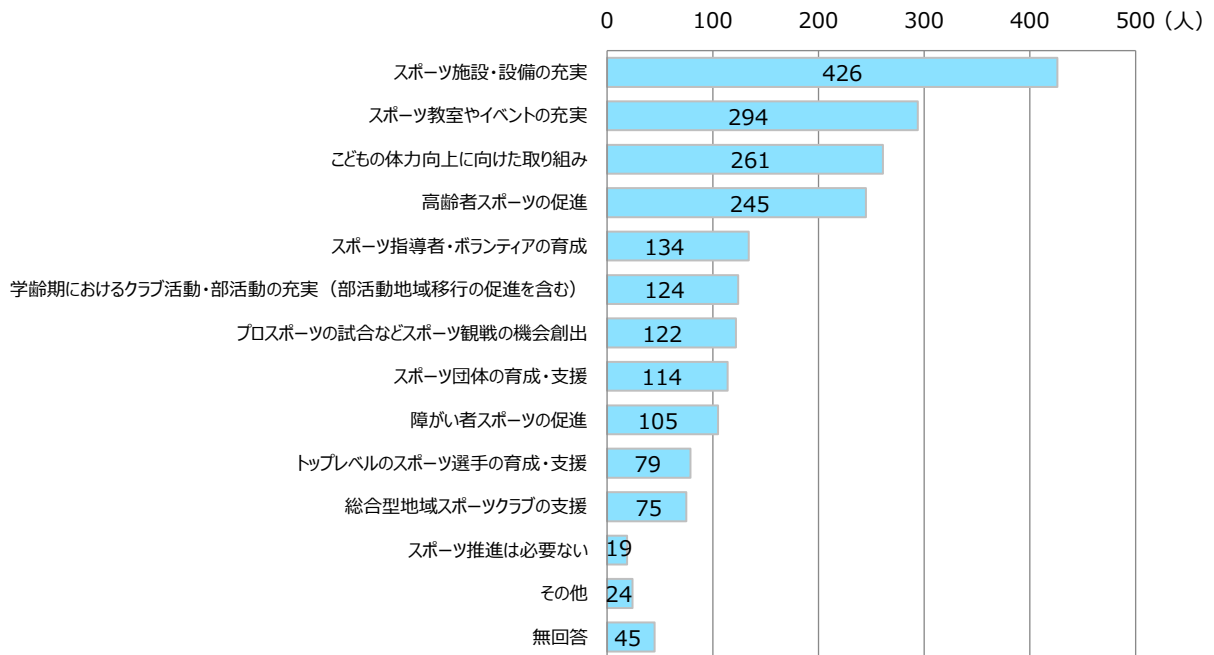
- 市内の公共スポーツ施設について、不足していると感じている回答者は2割強であり、施設としてトレーニングルーム、プール、体育館などが多くあげられている。
- 公共スポーツ施設に要望するものとして、施設設備の充実、駐車場の確保、利用手続きの簡素化、などを求める声が多い。
- 回答者の4割弱が市主催のボート、カヌー教室を知っているが、実際にボートやカヌーに乗ったことがある回答者は1割以下であった。市内でボートの競技大会を観戦したことがある回答者は2割程度であった。

(6) 今後のスポーツニーズについて

あなたは今後、やりたいスポーツがありますか。



あなたは、戸田市がスポーツを推進していくうえで、重要なことは何だと思いますか。

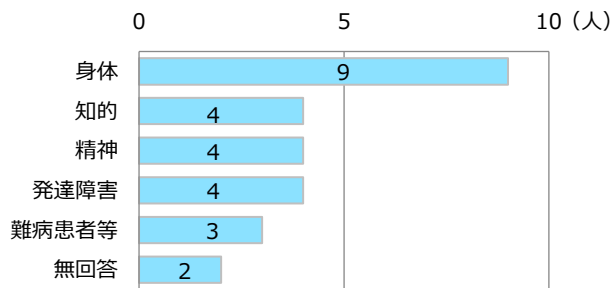


【今後のスポーツニーズに関するまとめ】

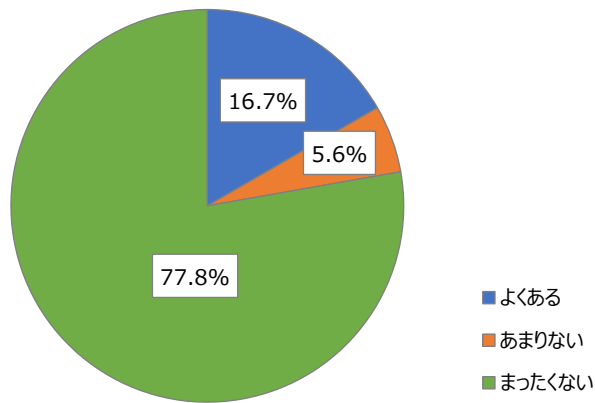
- 今後行いたいスポーツとしては、ウォーキング、水泳、トレーニングなどの回答が多い。
- 戸田市のスポーツ推進において重要なこととして、スポーツ施設・設備の充実、スポーツ教室やイベントの充実、こどもの体力向上に向けた取り組み、をあげる回答者が多い。

(7) 障がい者スポーツについて (n=18)

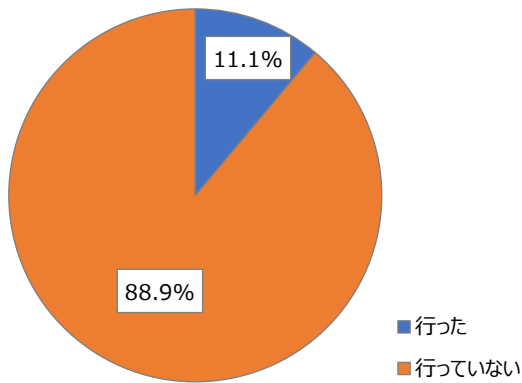
<障がいの種類>



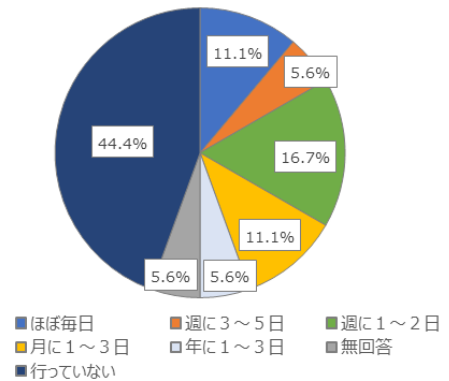
障がいのない人とスポーツを行う機会がありますか。



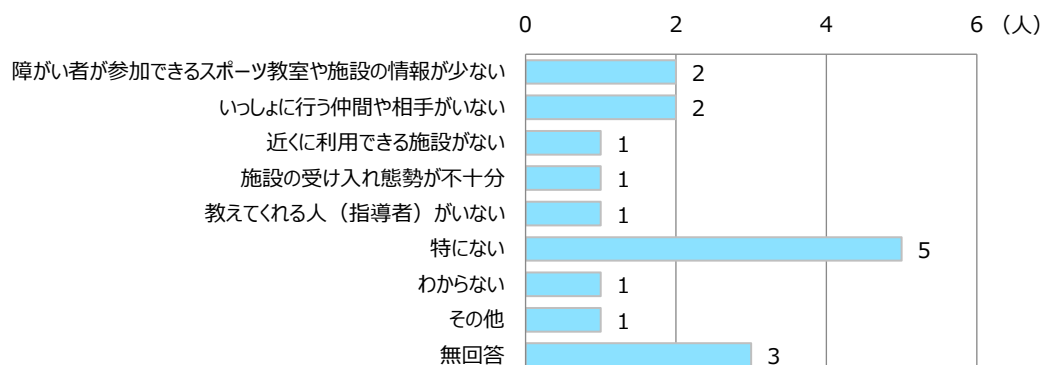
障がい者スポーツを過去1年以内に行いましたか。



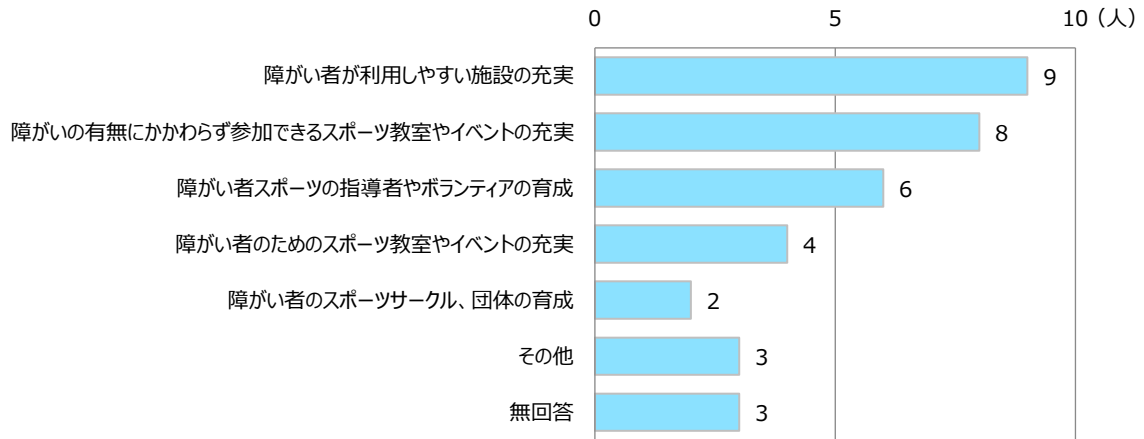
【参考】運動頻度 (障がい者スポーツ以外も含む)



(スポーツをする方) スポーツをするうえで、苦労した点がありますか。



あなたは、障がい者スポーツを推進するために必要なことは何だと思いますか。



【障がい者スポーツに関するまとめ】

- 1年以内に障がい者スポーツを行った回答者は1割程度となり、障がいのない人とスポーツを行う機会について、8割弱が全くないと回答している。
- 障がい者スポーツの推進のためには、障がい者が利用しやすい施設の充実、障がい者のためのスポーツ教室やイベントの充実、障がい者スポーツの指導者やボランティアの育成が必要と考える回答者が多い。

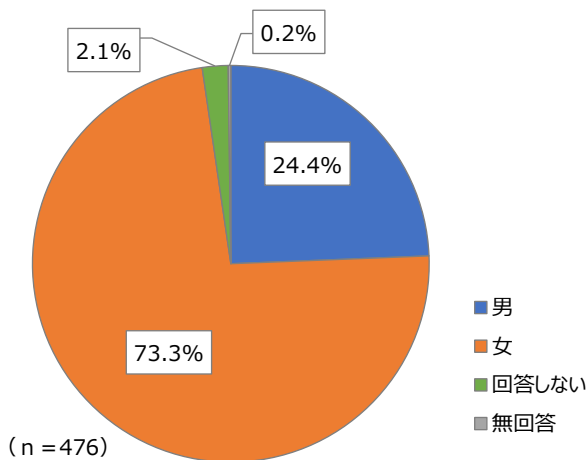
戸田市スポーツセンター 利用者アンケート 集計結果まとめ【中間報告】

1. 調査の概要

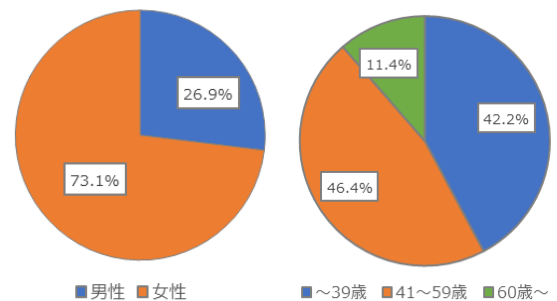
- (1) 目的：現在のスポーツ・運動習慣の有無に関わらず、様々な意見・意向を把握し、多くの市民に親しまれるスポーツセンターとなるための将来像や導入機能・設備等の検討の参考とすることを目的とする。
- (2) 方法：施設受付等にて、利用者に調査協力依頼のチラシを配布・設置し、WEBアンケートサイトにアクセスのうえWEB回答。書面での回答も可能とし、受付にアンケート用紙と回収BOXを設置。また、スポーツセンター利用者メーリングリストにも回答依頼のメールを送付。
- (3) 対象：戸田市スポーツセンター利用者
- (4) 期間：令和6年9月24日（火）～ 10月21日（月）
- (5) 回収数：476件（WEB：449件、紙：27件）
- (6) 主な内容：（1）スポーツセンターの利用状況について
（2）今後のスポーツニーズについて

2. 回答者の基本データ

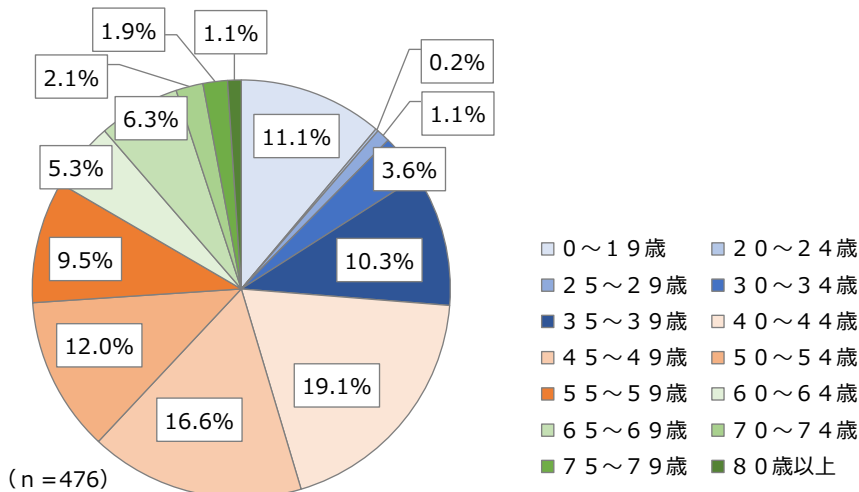
<性別>



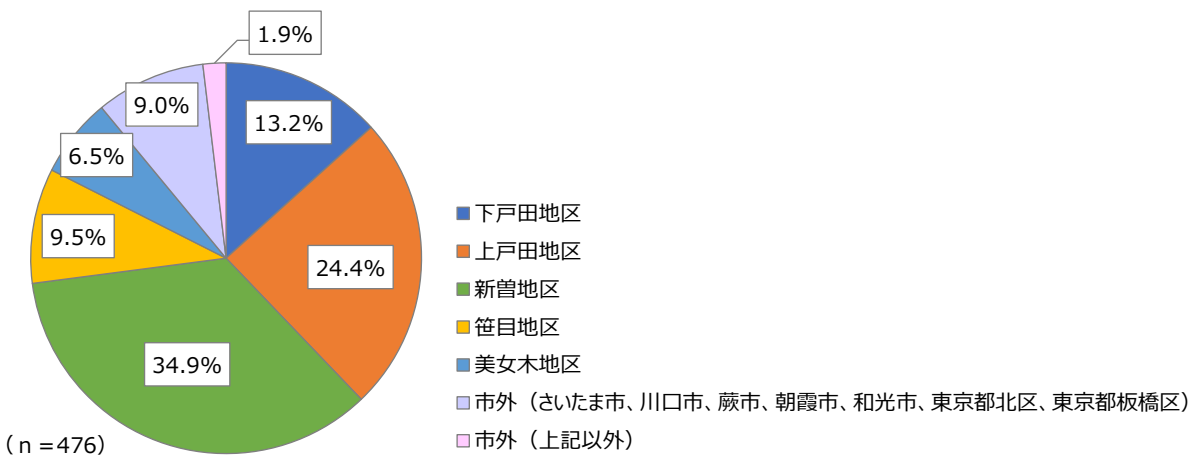
【参考】メーリングリストの登録者



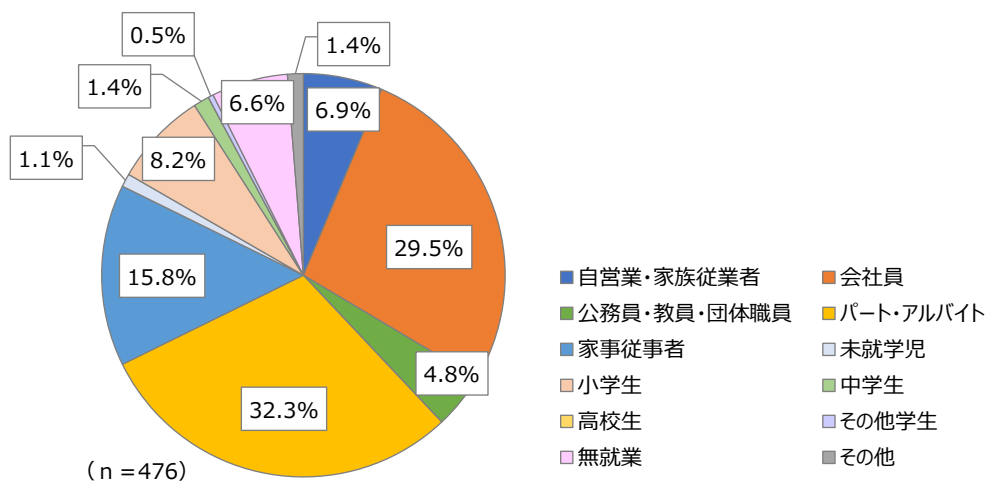
<年代>



<居住地区>



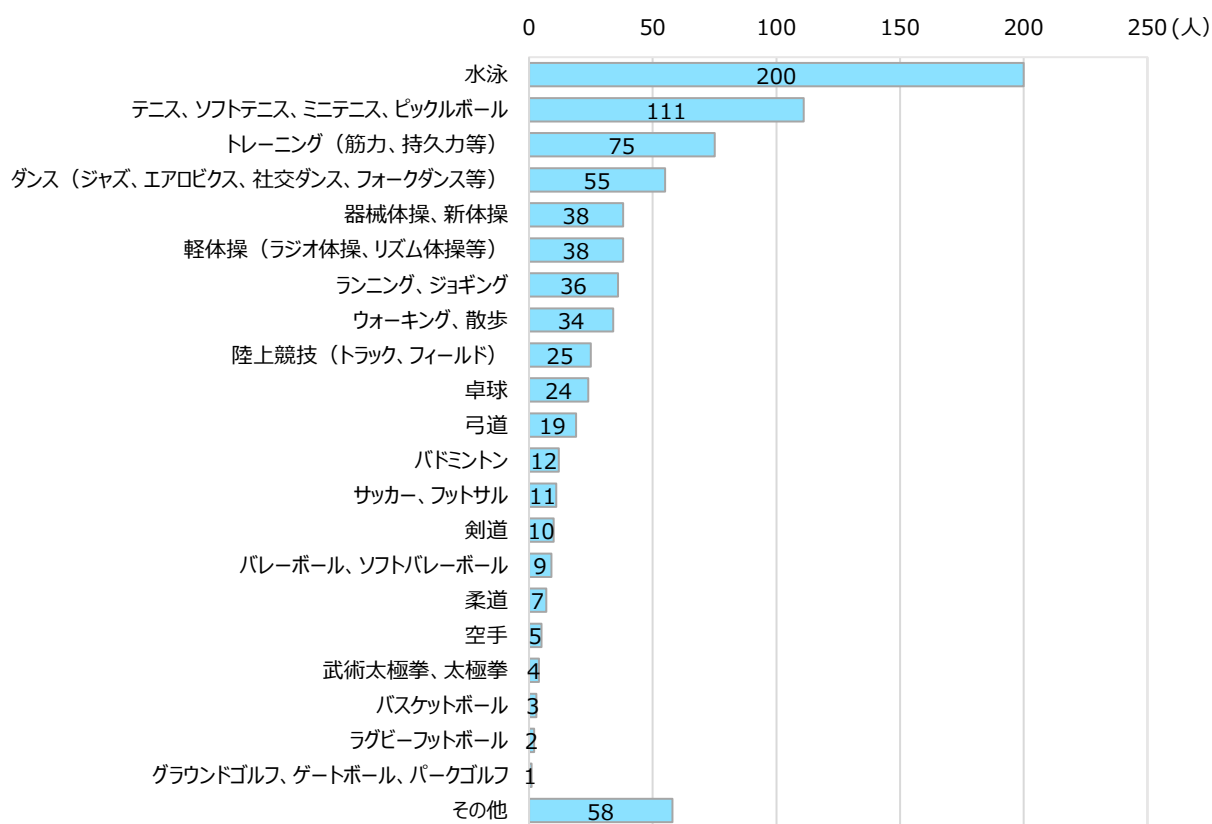
<職業>



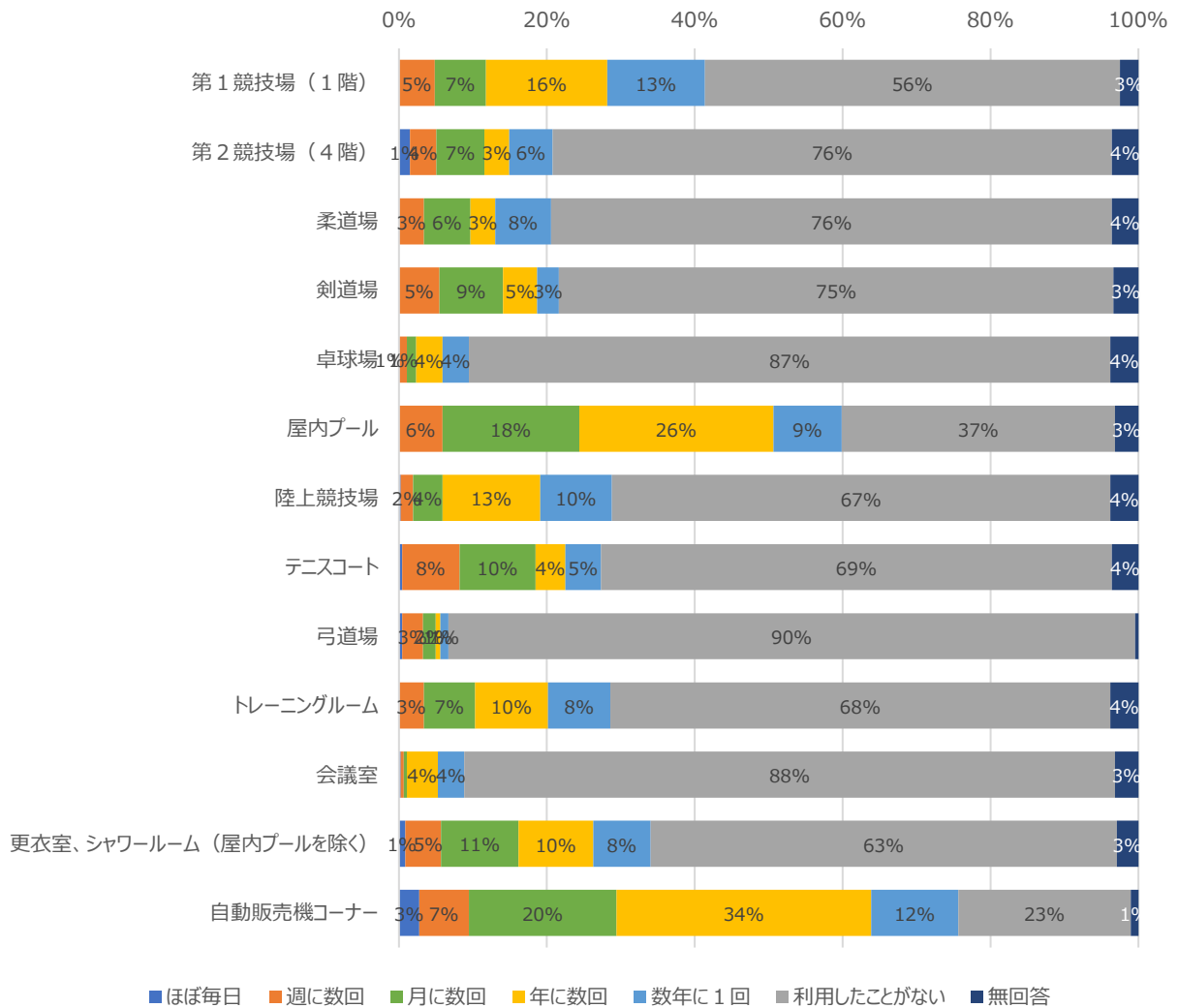
3. 調査結果

(1) スポーツセンターの利用状況

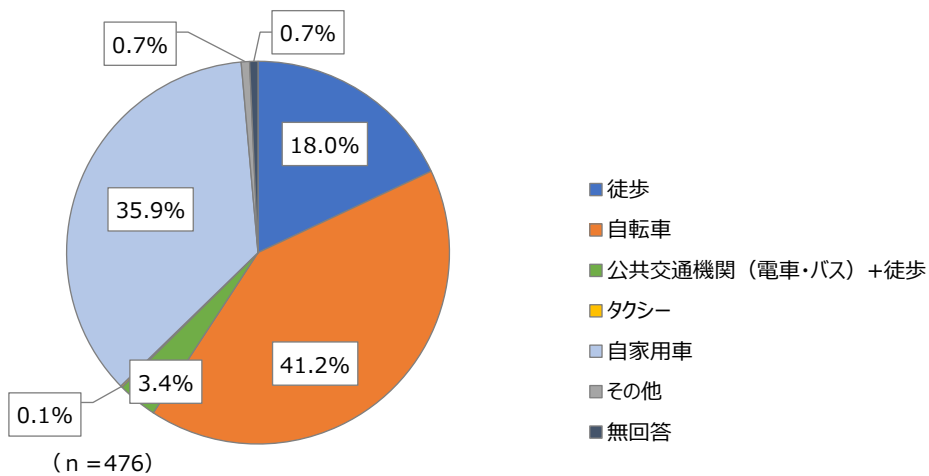
あなたはどのスポーツを行うためにスポーツセンターを利用しましたか。(過去1年を目安にご回答ください)



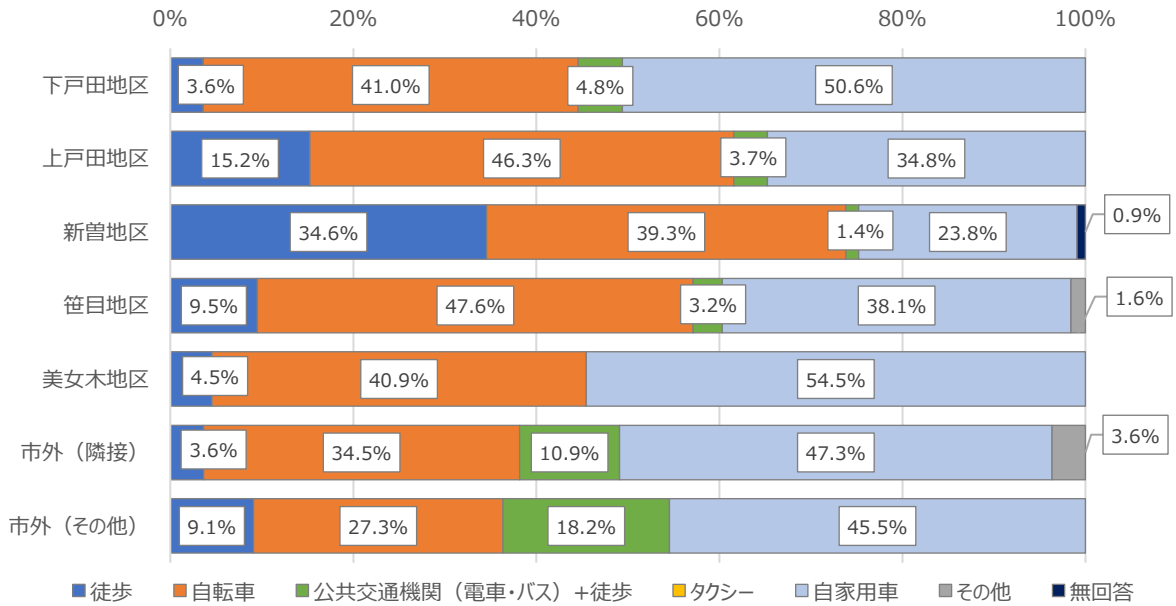
主にどの施設（部屋）を使用しましたか。利用したことがある施設（部屋）については、利用頻度を教えてください。



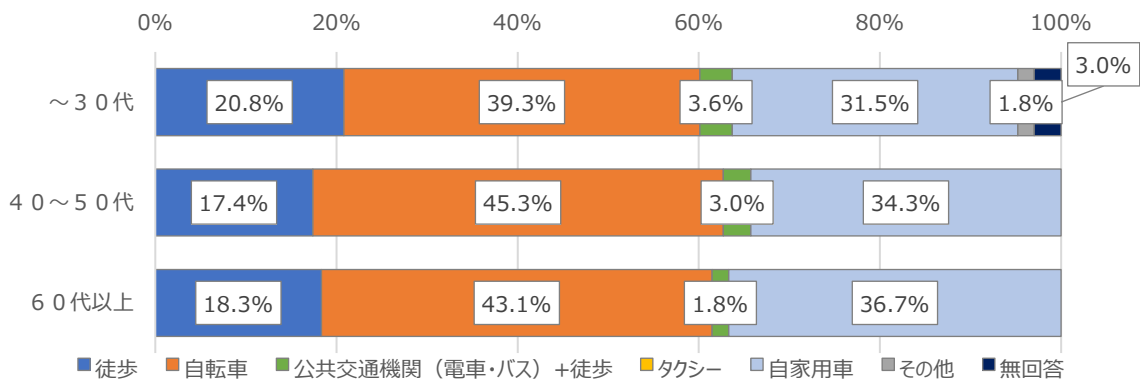
スポーツセンターまでの主な移動手段を教えてください。



<居住地区別>

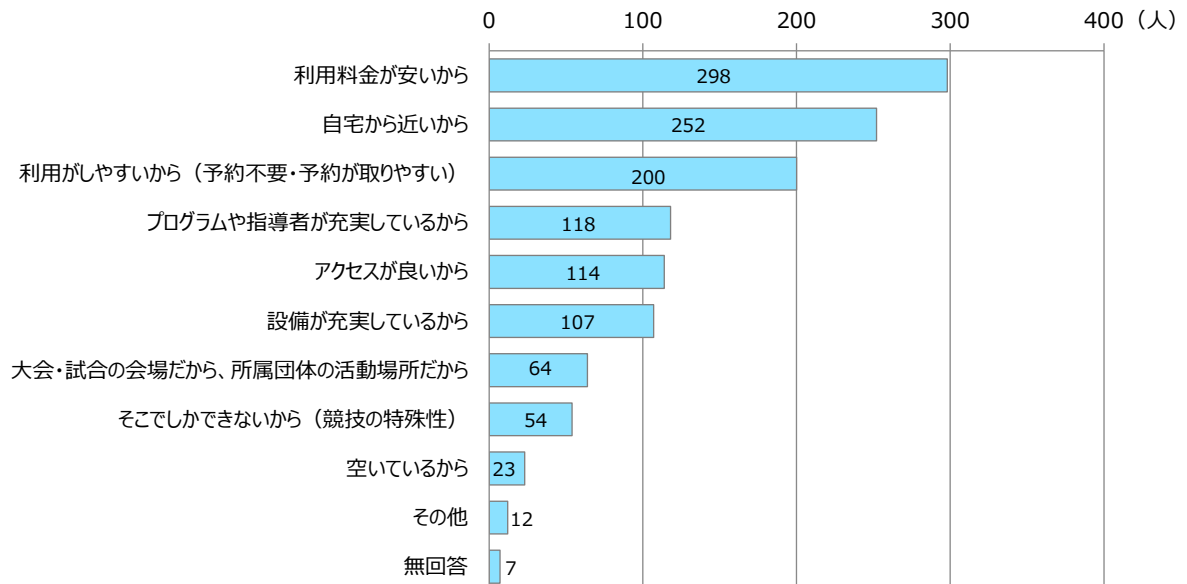


<年代別>

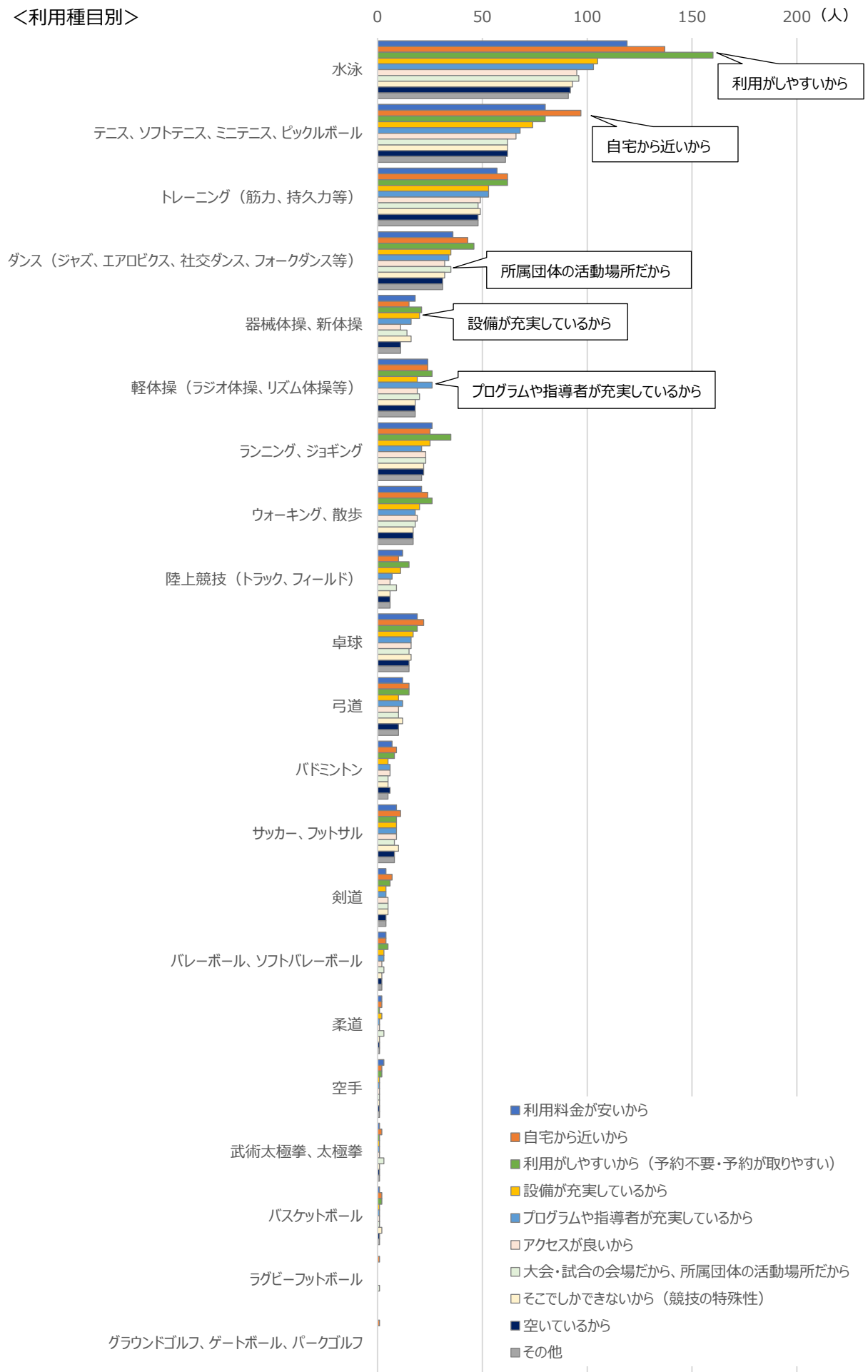


下戸田地区、美女木地区の利用者の自家用車使用率が高い傾向にある。
年代による移動手段の大きな違いはみられない。

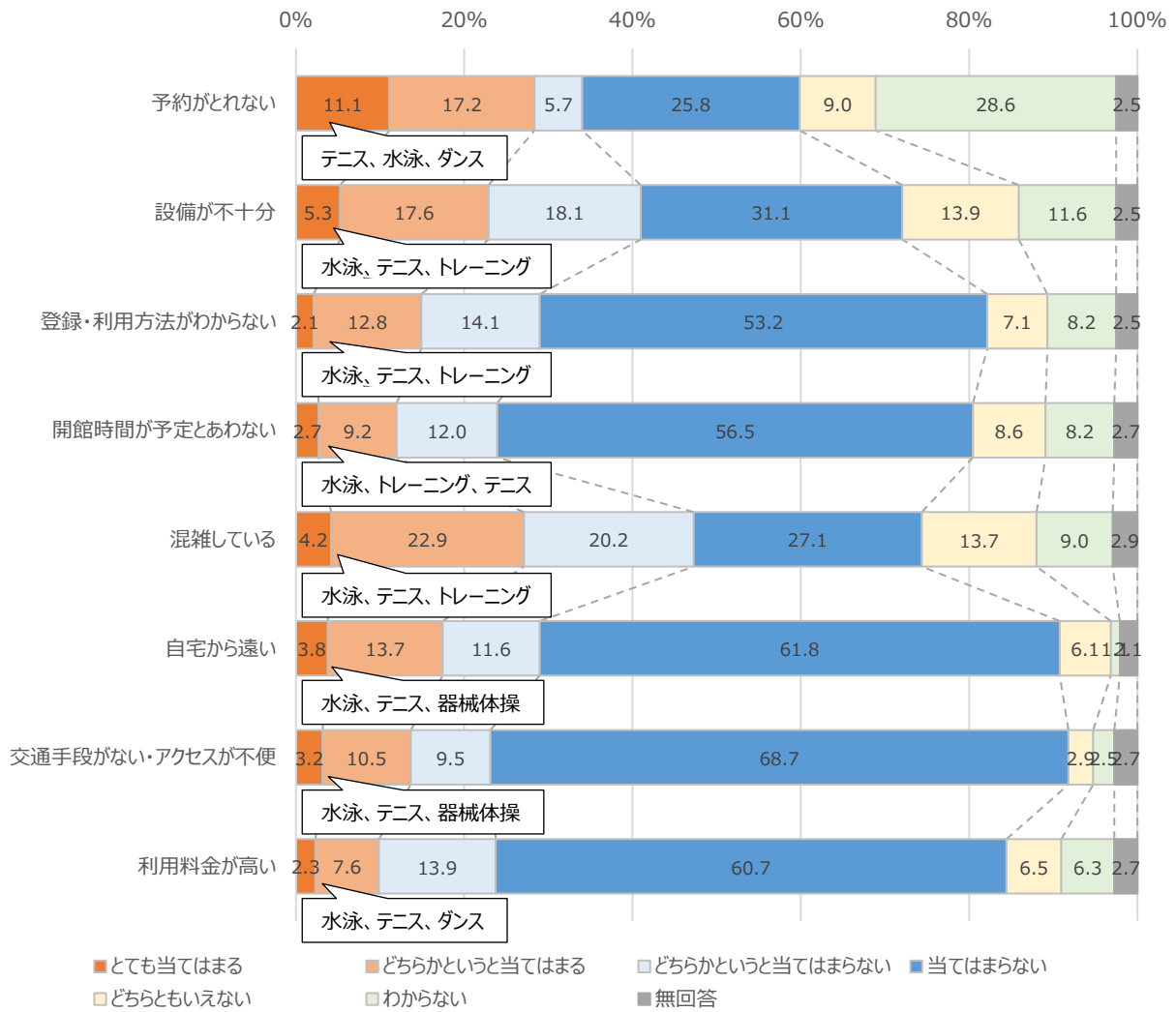
あなたはなぜスポーツセンターを利用しましたか。



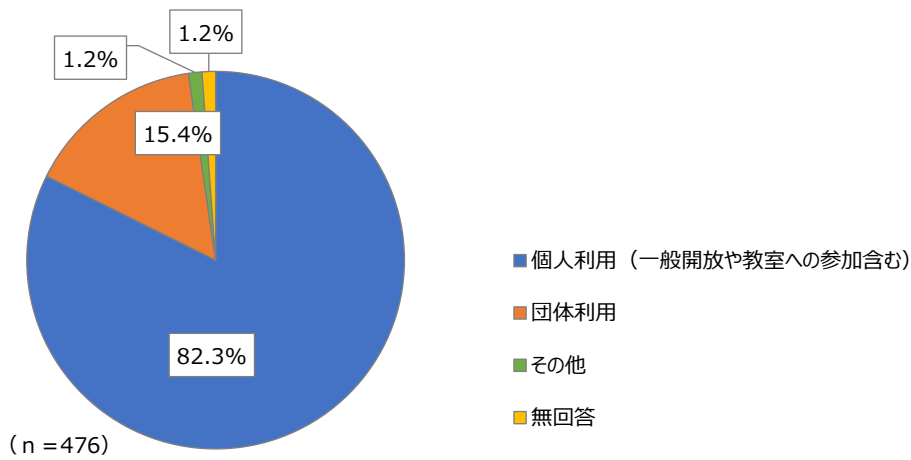
<利用種目別>



スポーツセンターを利用する際、以下の点で困ったことはありますか。



主な利用種別は、個人利用ですか、団体利用ですか。



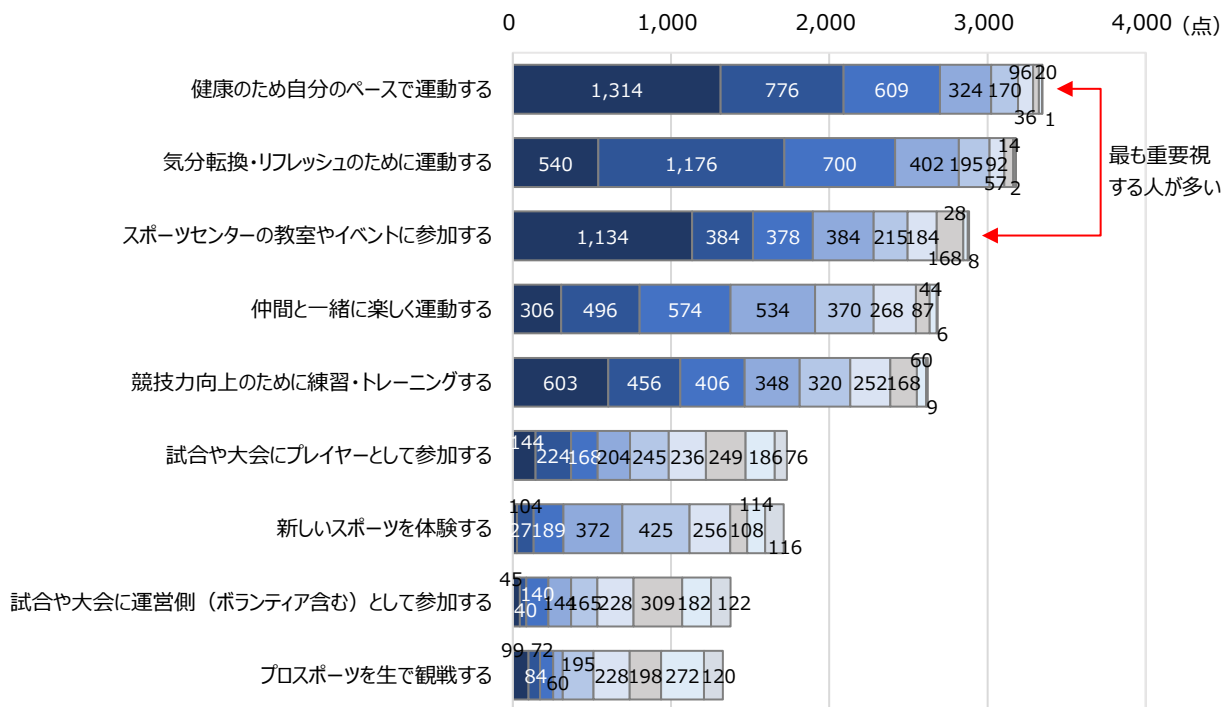
【スポーツセンターの利用状況に関するまとめ】

- 水泳やテニス、トレーニングなどを目的にスポーツセンターを利用する人が多く、スポーツセンターの利用は、個人での利用（一般開放や教室への参加含む）が8割を超えている。
- 移動手段として、徒歩、自転車、自家用車が多く、公共交通機関の利用は少ない。
- スポーツセンターを利用する理由として、利用料金が安いから、自宅から近いから、利用がしやすいから、などの回答が多い。
- スポーツセンターを利用するうえで困っていることがある利用者は全体的に少ない結果となったが、予約がとれない、混雑しているなどが比較的多い。

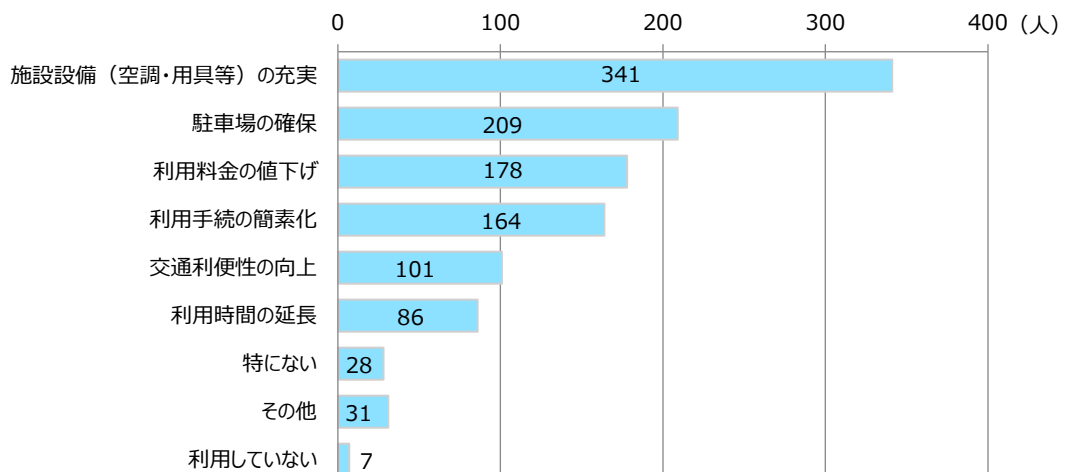
(2) 今後のスポーツニーズ

あなたはスポーツセンターでどのようなことがしたいですか。
最もあてはまるものから順に、1～9まで順番をつけてください。

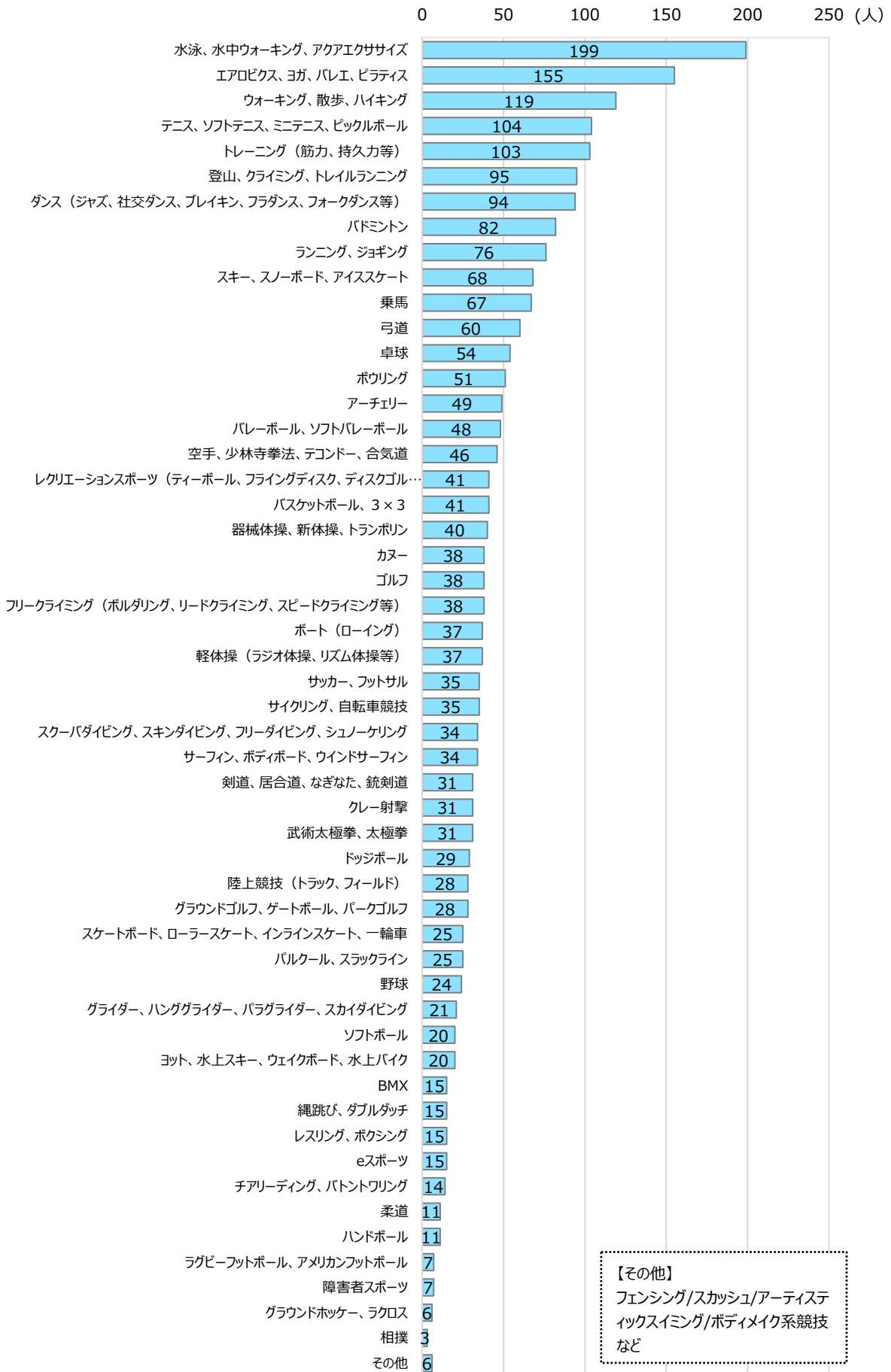
※ 1番のものから順に、9点、8点、7点…1点と点数をつけ、その合計点を集計。



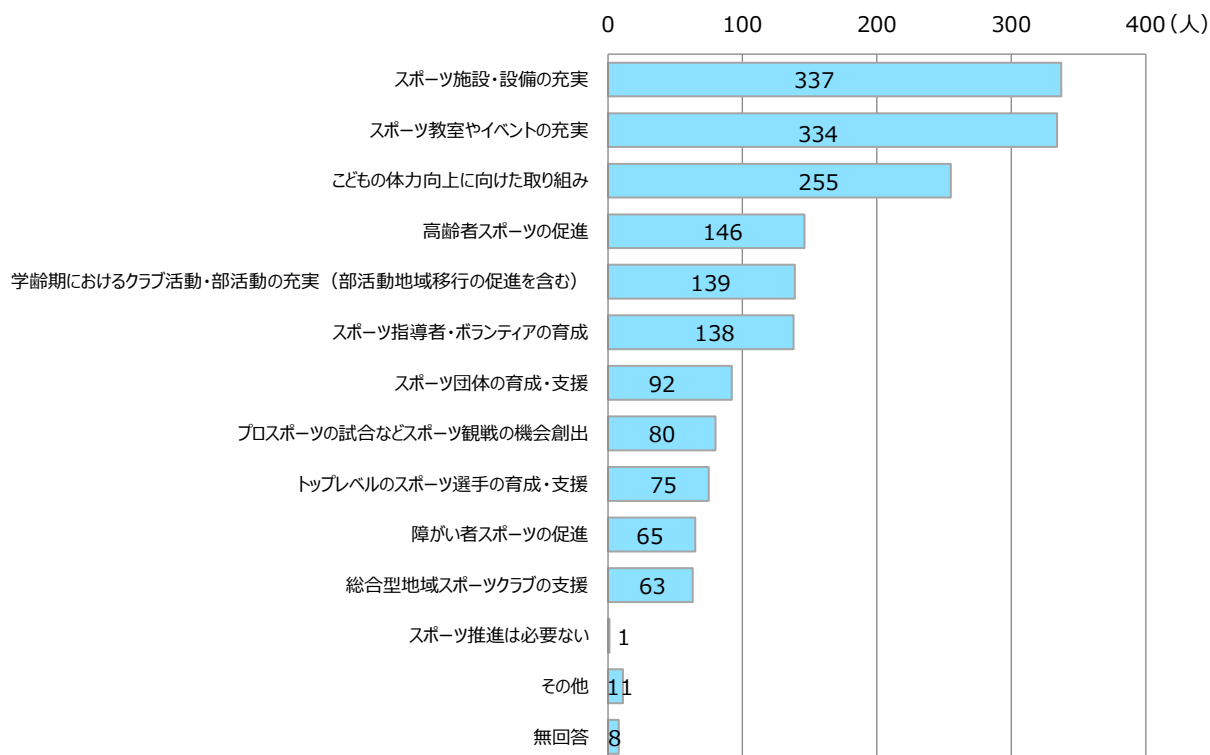
公共スポーツ施設（学校体育施設は除く）を利用するうえで、特に要望することはどんなことですか。



あなたは今後、やってみたいスポーツがありますか。



あなたは、戸田市がスポーツを推進していくうえで、重要なことは何だと思いますか。



【今後のスポーツニーズに関するまとめ】

- スポーツセンターに、健康のため自分のペースで運動する、気分転換・リフレッシュのために運動する、スポーツセンターの教室やイベントに参加する、などを求める回答者が多く、市内の公共スポーツ施設全体としては、施設設備（空調・用具等）の充実や、駐車場の確保などを求める声が多い。
- 今後行いたいスポーツとしては、水泳、エアロビクス・ヨガ・バレエ・ピラティス、ウォーキングなどの回答が多い。
- 戸田市のスポーツ推進にあたっては、スポーツ施設・設備の充実、スポーツ教室やイベントの充実、こどもの体力向上に向けた取り組み、などが重要と考える回答者が多い。

戸田市スポーツに関する意向調査（小学生アンケート）

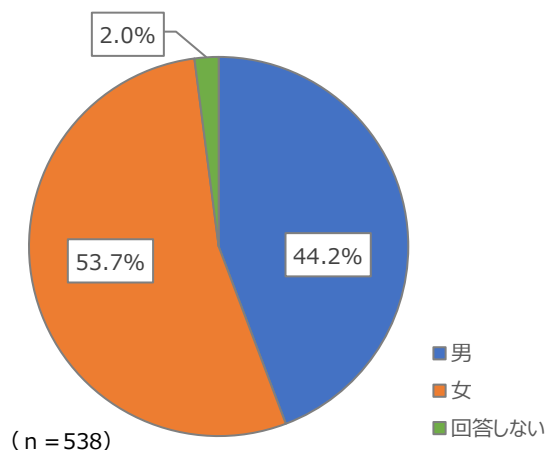
集計結果まとめ【中間報告】

1. 調査の概要

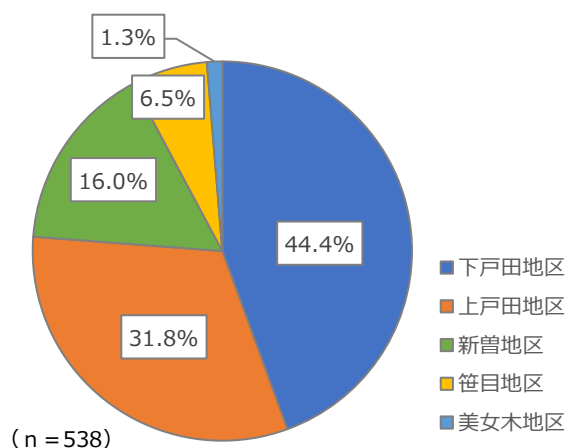
- (1) 目的：現在のスポーツ・運動習慣の有無に関わらず、様々な意見・意向を把握し、多くの市民に親しまれるスポーツセンターとなるための将来像や導入機能・設備等の検討の参考とすることを目的とする。
- (2) 方法：学校配布のタブレット等を用いたWEB回答
- (3) 対象：戸田市立小学校の5年生 1,355名（※生徒数は8月時点）
- (4) 期間：令和6年9月24日（火）～ 10月21日（月）
- (5) 回収数：538件（39.7%）
- (6) 主な内容：
 - (1) スポーツ実施状況について
 - (2) スポーツセンターの利用状況について
 - (3) 今後のスポーツニーズについて

2. 回答者の基本データ

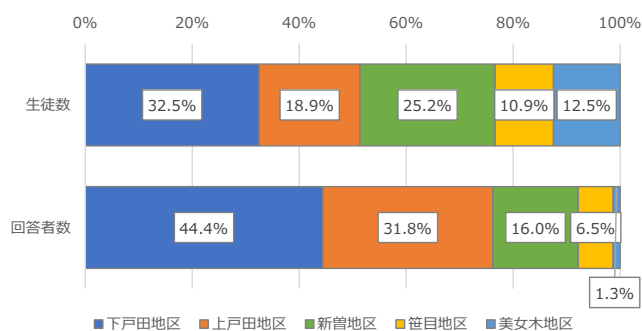
<性別>



<居住地区>



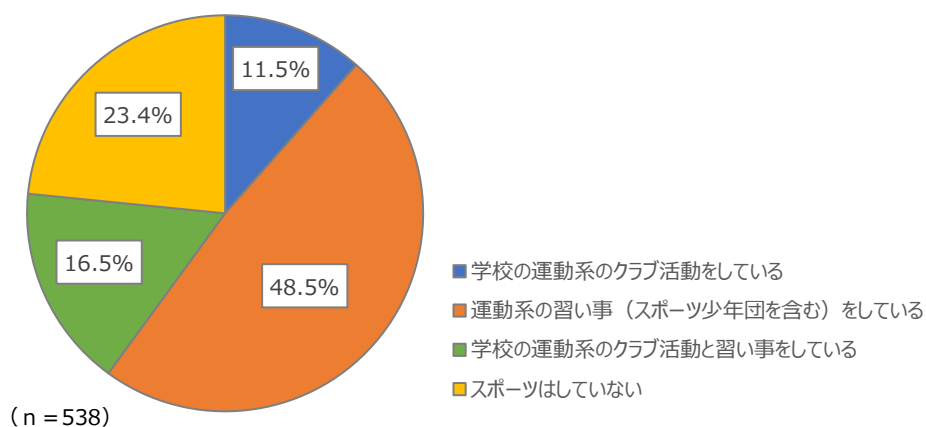
【参考】地区別の生徒数と回答者数との比較



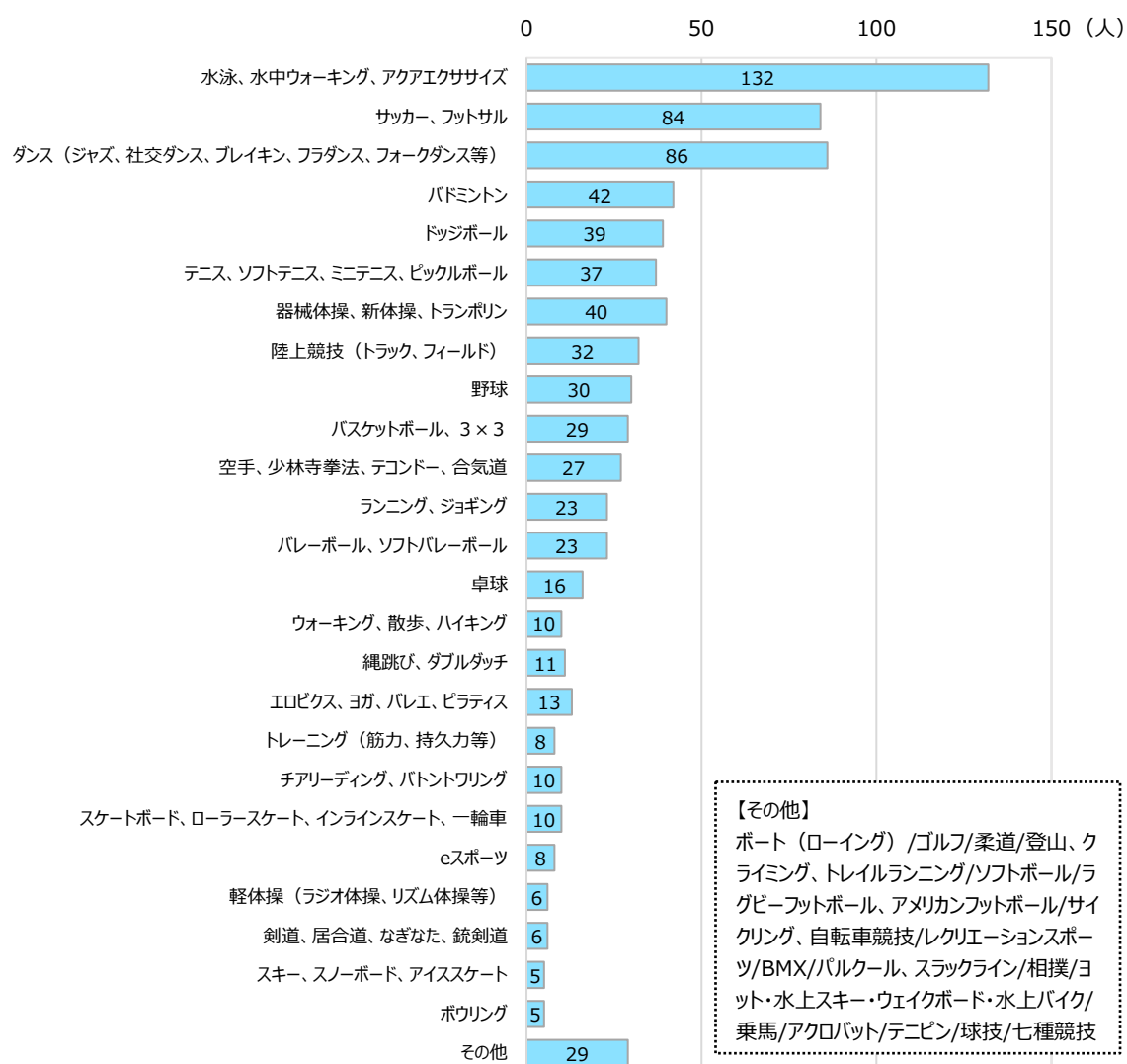
3. 調査結果

(1) スポーツ実施状況について

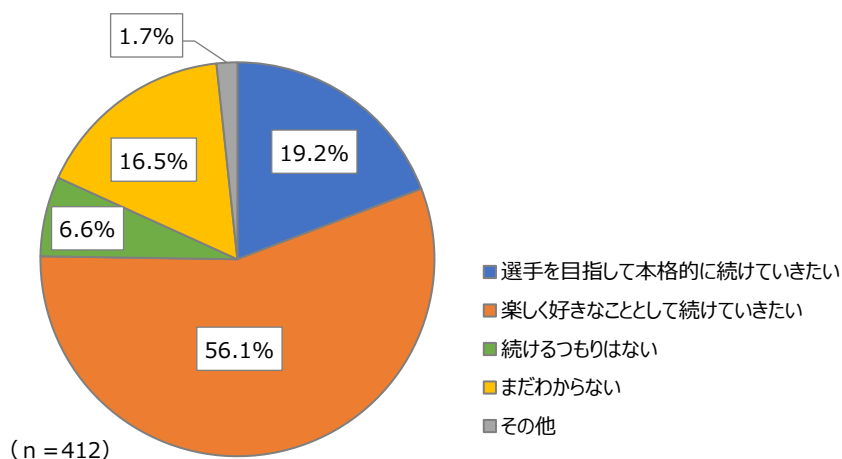
あなたは学校の体育の授業以外でスポーツをしていますか。



所属している学校のクラブ活動や習い事で行っているスポーツを教えてください。



前問で回答したスポーツについて、学校のクラブ活動や習い事をやめた後も続けたいと思いますか。

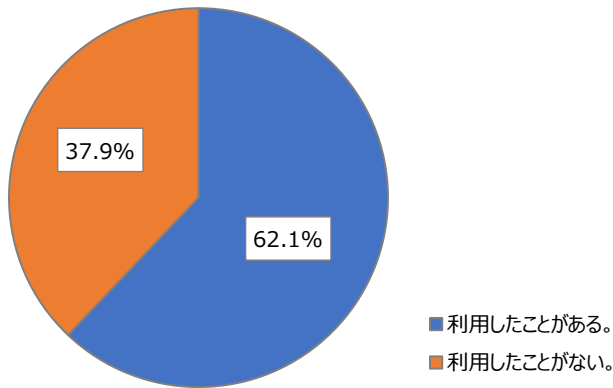


【スポーツ実施状況に関するまとめ】

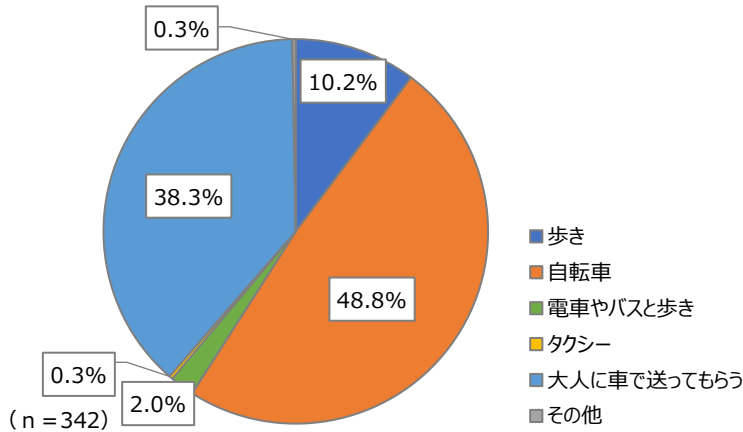
- 回答者の8割近くが、授業以外でスポーツを行っており、種目としては水泳、サッカー、ダンスなどが多い。
- スポーツを行っている回答者のうち、6割近くが、現在行っているスポーツを趣味として今後も続けていきたいと考えている。なお、2割近くは選手などを目指し本格的に続けていきたいと考えている。

(2) スポーツセンターの利用状況について

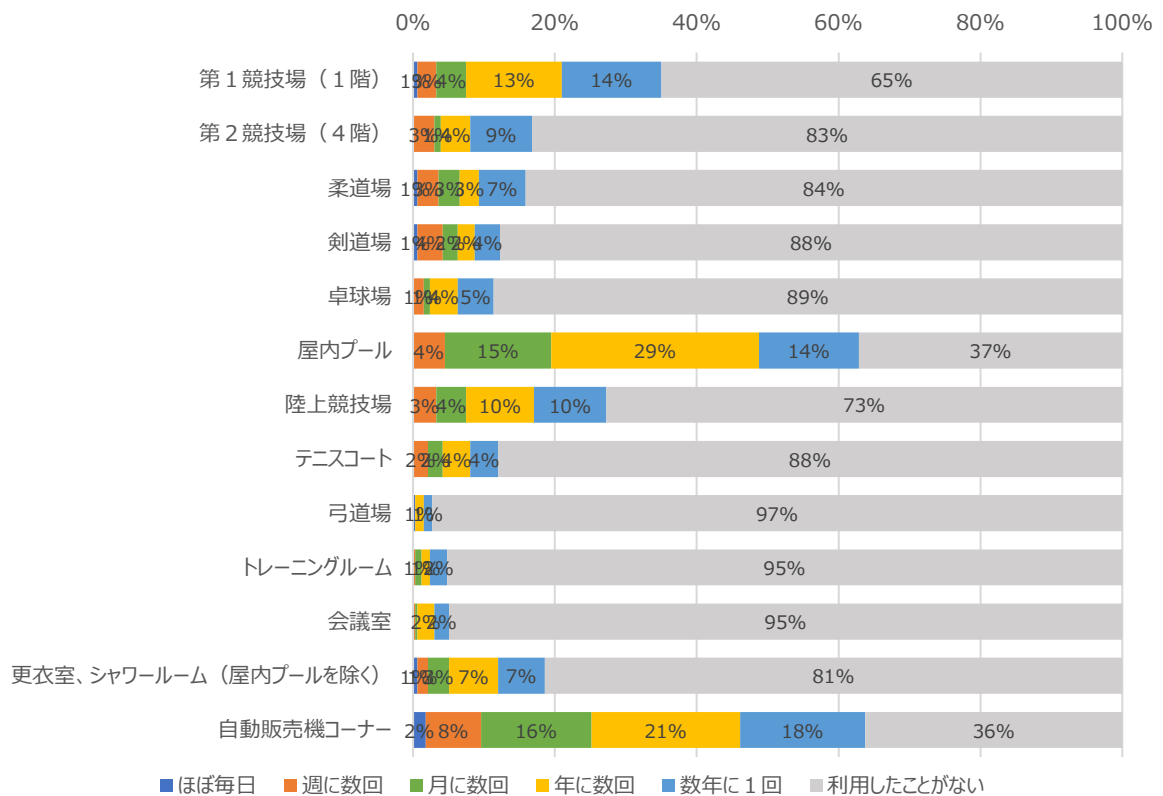
あなたは戸田市スポーツセンターに行ったことがありますか。



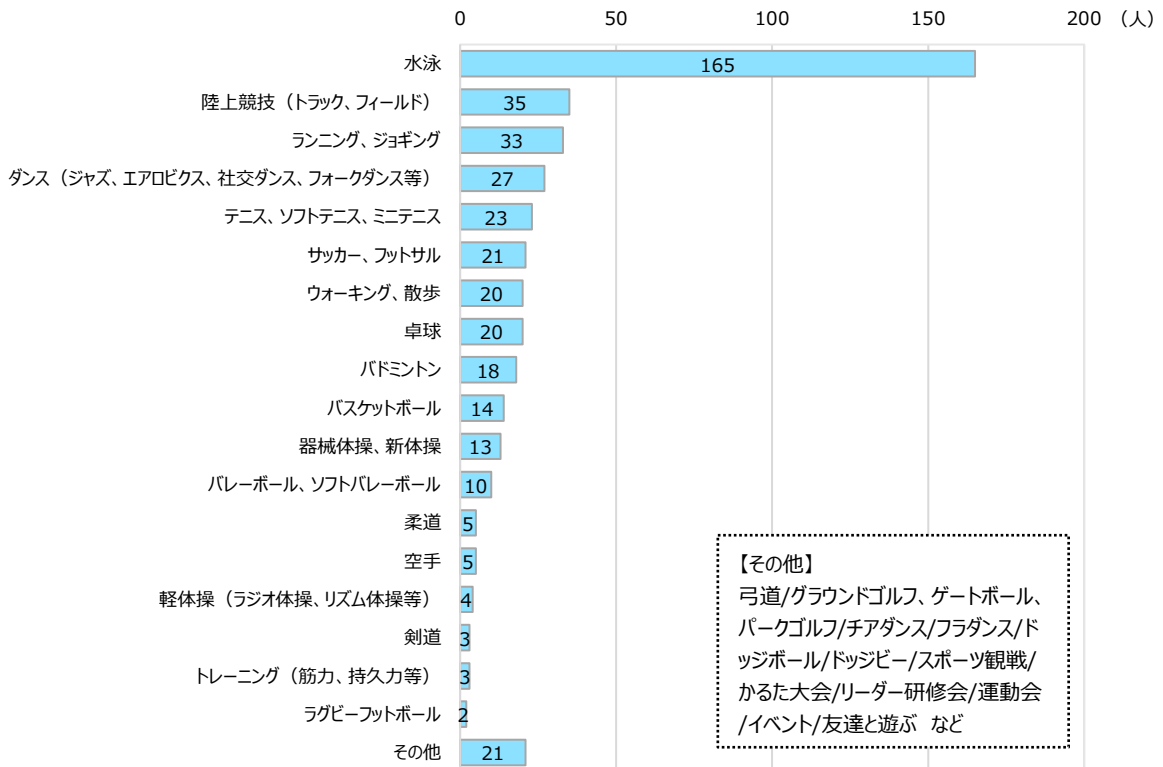
スポーツセンターまでどうやって行きますか。



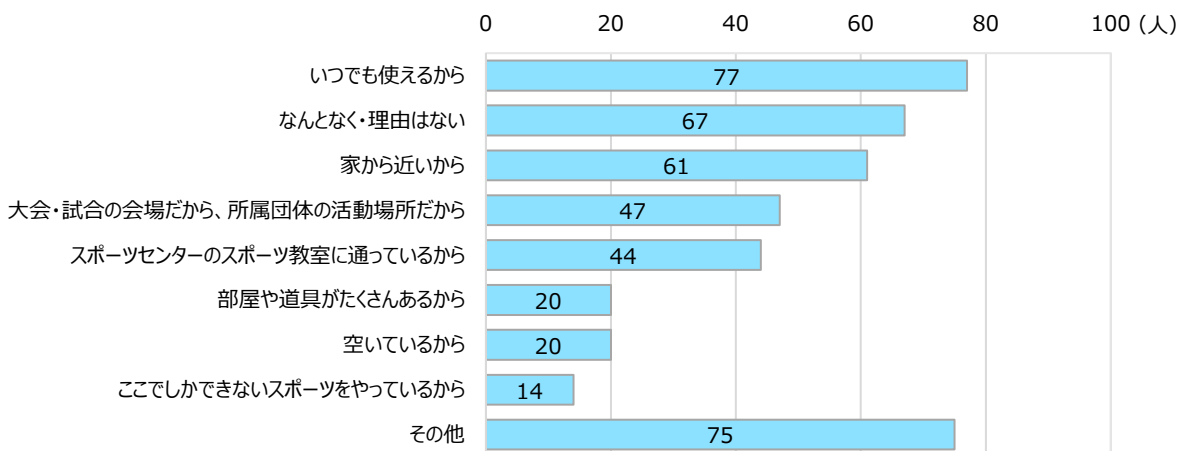
あなたはスポーツセンターの以下の施設を使ったことがありますか。どのくらい使っていますか。



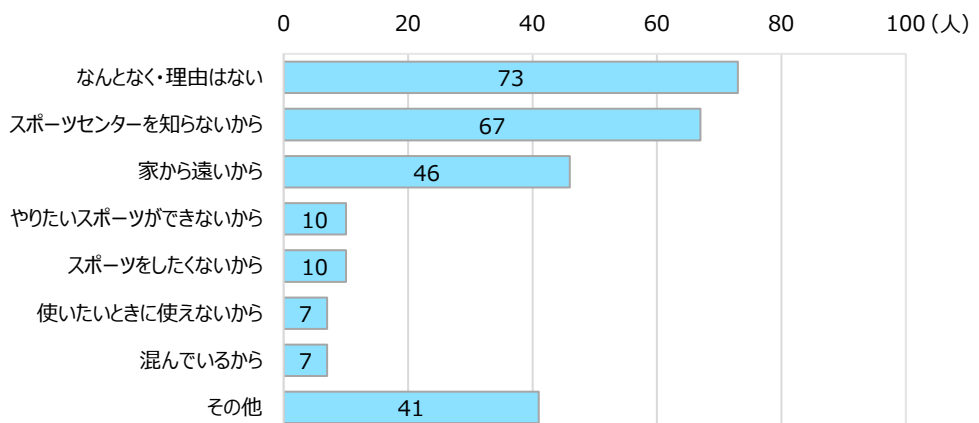
あなたはいつもスポーツセンターでどのスポーツをしますか。



あなたがスポーツセンターに行く理由を教えてください。



あなたがスポーツセンターに行かない理由を教えてください。



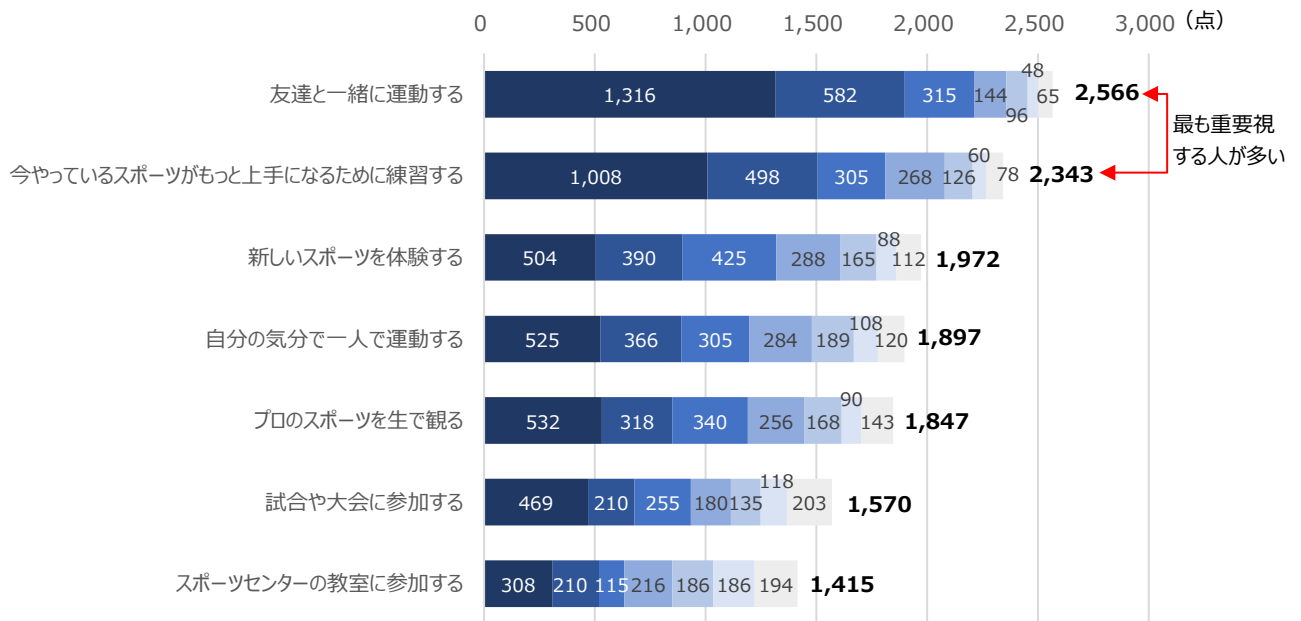
【スポーツセンターの利用状況に関するまとめ】

- 回答者の約6割が、スポーツセンターを利用したことがあり、利用者の6割以上が屋内プールおよび自動販売機コーナーを利用したことがある。
- 利用目的も水泳が最も多く、次いで陸上競技、ランニング・ジョギングとなっている。
- スポーツセンターまでの移動手段として、自転車や大人の送迎が多く、電車やバスの利用はほとんどない。
- スポーツセンターを利用する理由として、いつでも使えるから、家から近いから、との回答が多く、利用しない理由として、スポーツセンターを知らないから、家から遠いからという回答が多い。

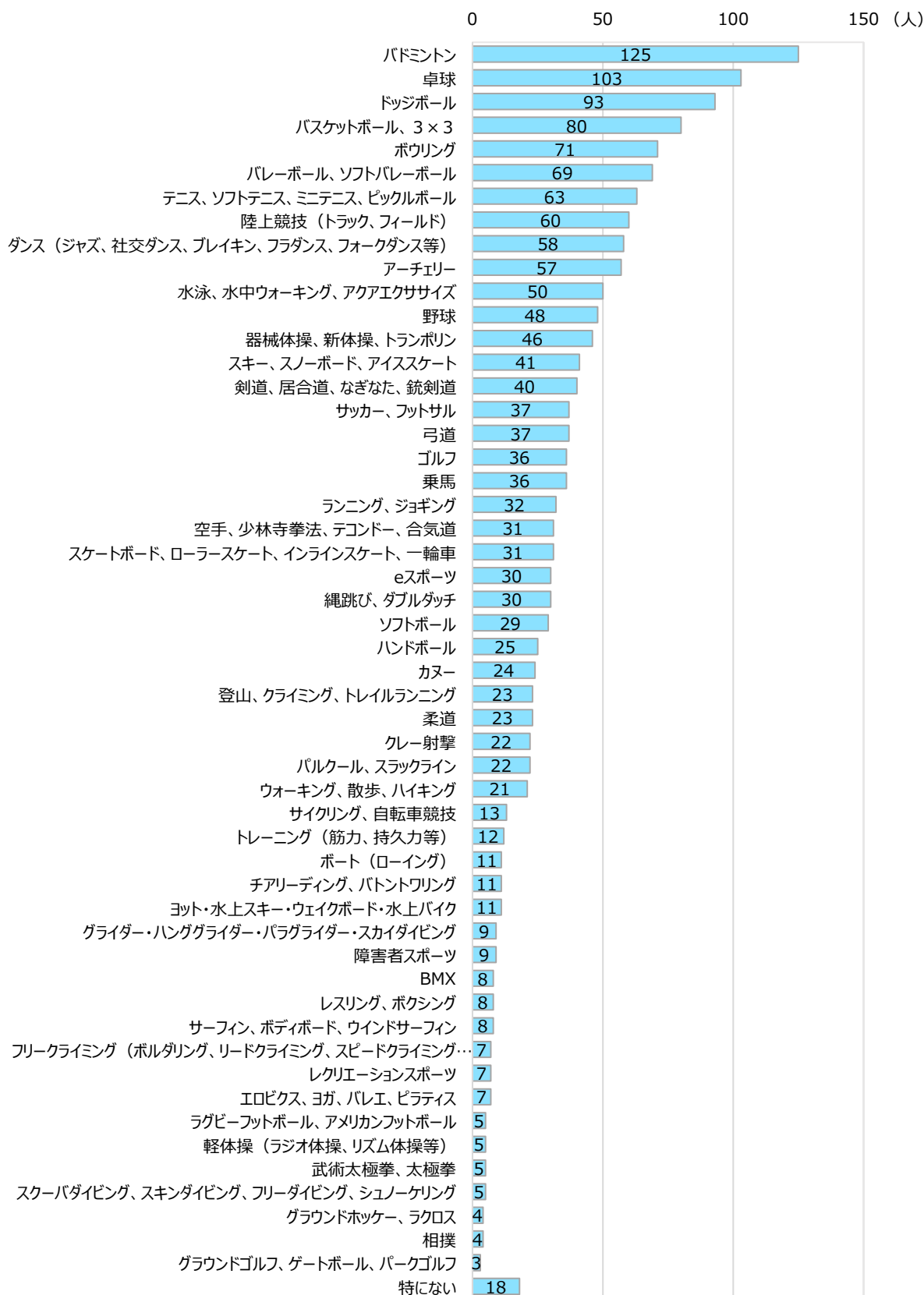
(3) 今後のスポーツニーズについて

あなたはスポーツセンターでどのようなことがしたいですか。
最もあてはまるものから順に、1～7まで順番をつけてください。

※ 1番のものから順に、7点、6点、5点…1点と点数をつけ、その合計点を集計。



あなたが新しくやってみたいスポーツはなんですか。



【今後のスポーツニーズに関するまとめ】

- スポーツセンターに求めるものとして、友達と一緒に運動する、今やっているスポーツがもっと上手になるために練習する、新しいスポーツを体験する、などの役割を求める回答者が多い。
- 今後行いたいスポーツとしては、バドミントン、卓球、ドッジボールなどの回答が多い。

戸田市スポーツに関する意向調査（中学生アンケート）

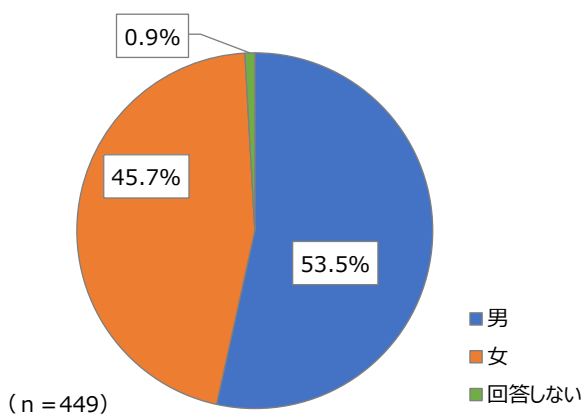
集計結果まとめ【中間報告】

1. 調査の概要

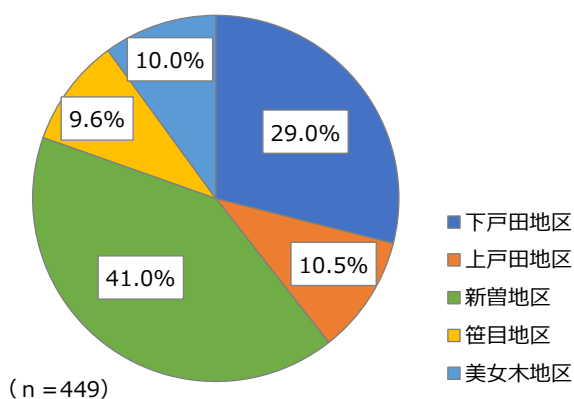
- (1) 目的：現在のスポーツ・運動習慣の有無に関わらず、様々な意見・意向を把握し、多くの市民に親しまれるスポーツセンターとなるための将来像や導入機能・設備等の検討の参考とすることを目的とする。
- (2) 方法：学校配布のタブレット等を用いたWEB回答
- (3) 対象：戸田市立中学校の2年生 1,290名（※生徒数は8月時点）
- (4) 期間：令和6年9月24日（火）～ 10月21日（月）
- (5) 回収数：449件（34.8%）
- (6) 主な内容：
 - (1) スポーツ実施状況について
 - (2) スポーツセンターの利用状況について
 - (3) 今後のスポーツニーズについて

2. 回答者の基本データ

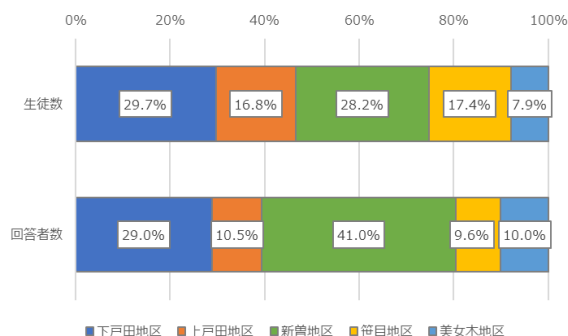
<性別>



<居住地区>



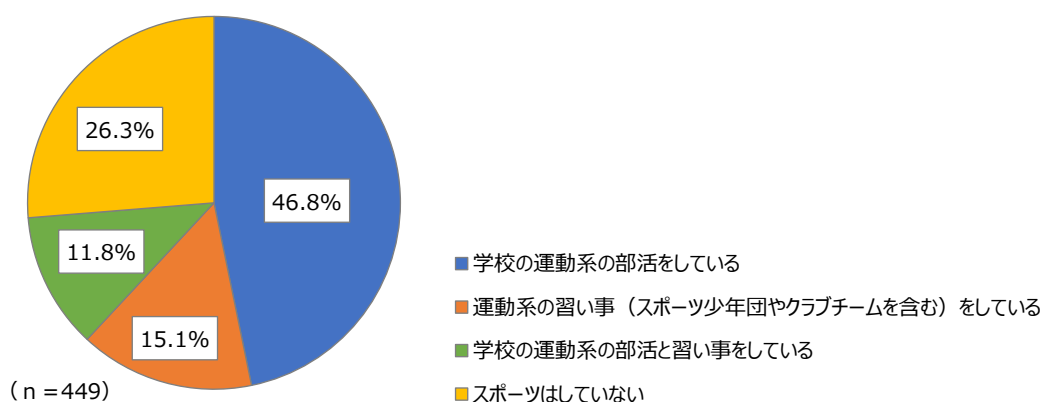
【参考】地区別の生徒数と回答者数との比較



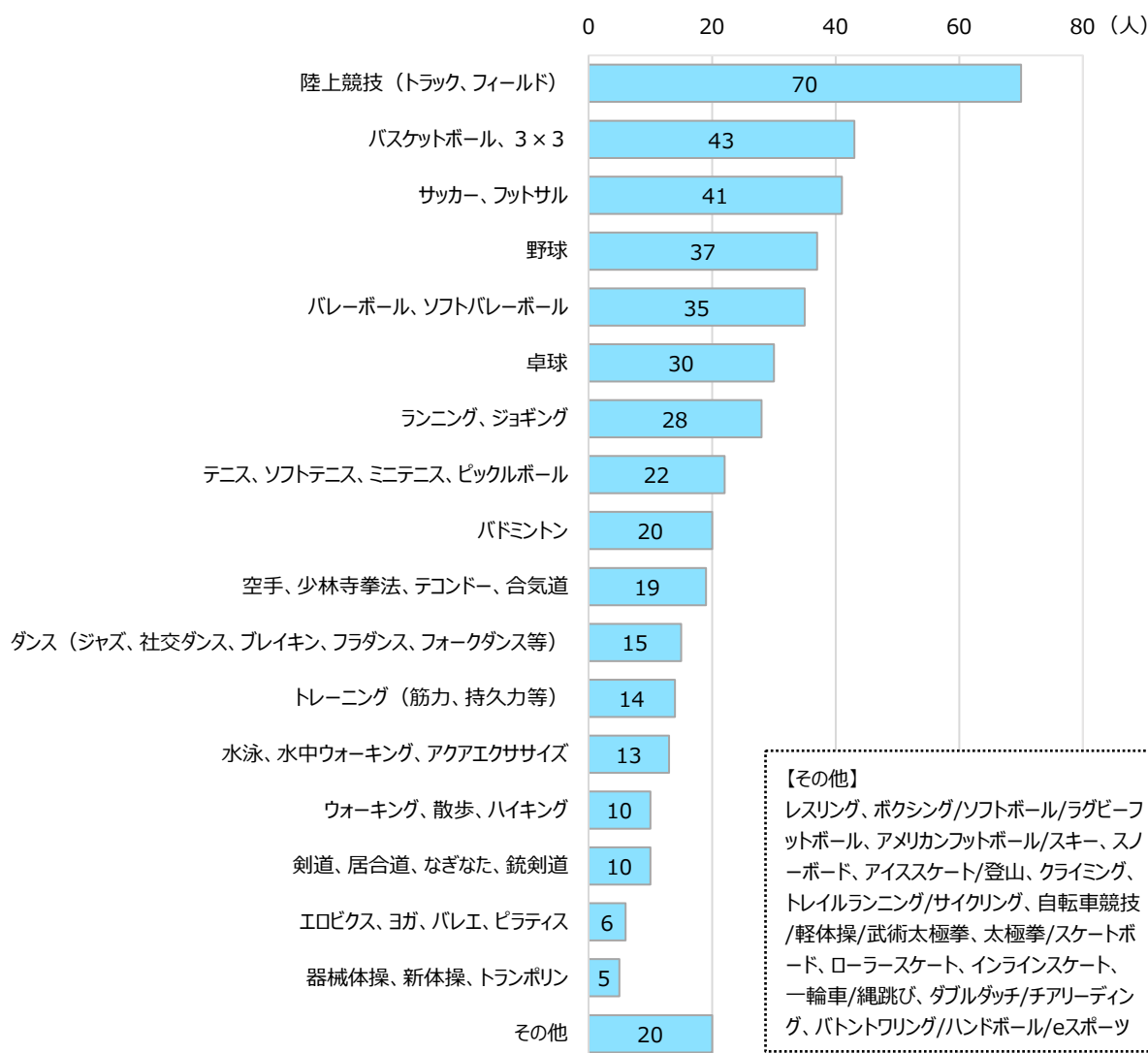
3. 調査結果

(1) スポーツ実施状況

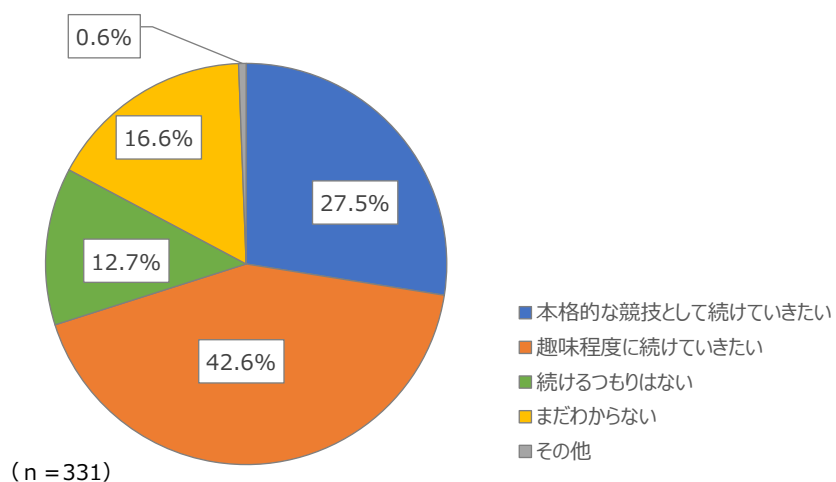
あなたは学校の体育の授業以外でスポーツをしていますか。



所属している学校のクラブ活動や習い事で行っているスポーツを教えてください。



前問で回答したスポーツについて、学校のクラブ活動や習い事をやめた後も続けたいと思いますか。

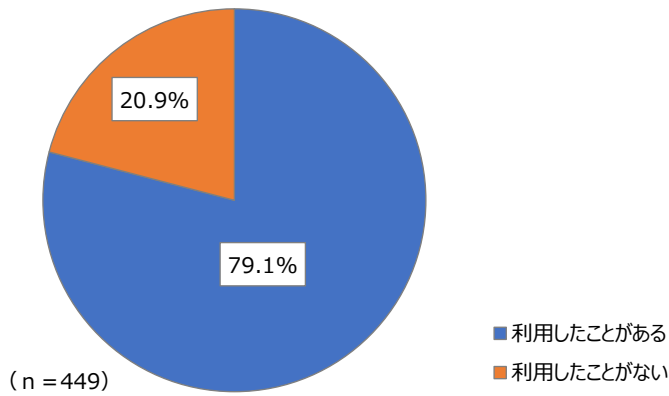


【スポーツ実施状況に関するまとめ】

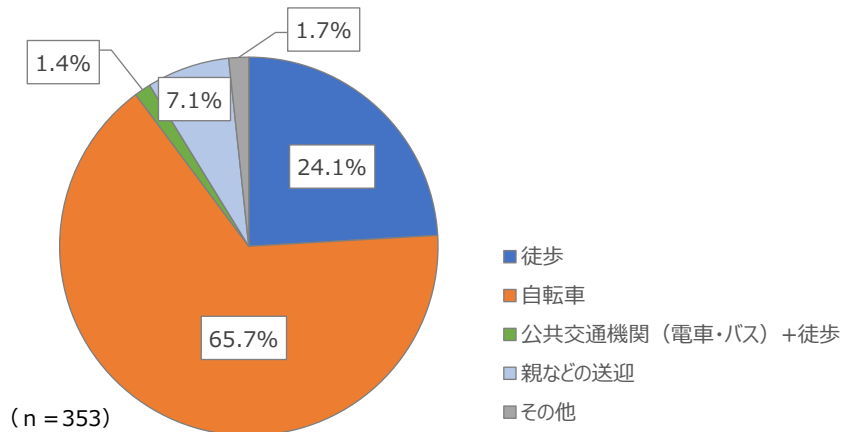
- 回答者の8割近くが、授業以外でスポーツを行っており、種目としては陸上競技、バスケットボール、サッカーなどが多い。
- スポーツを行っている回答者のうち、4割以上が、現在行っているスポーツを趣味として今後も続けていきたいと考えている。なお、3割近くは選手などを目指し本格的に続けていきたいと考えている。

(2) スポーツセンターの利用状況

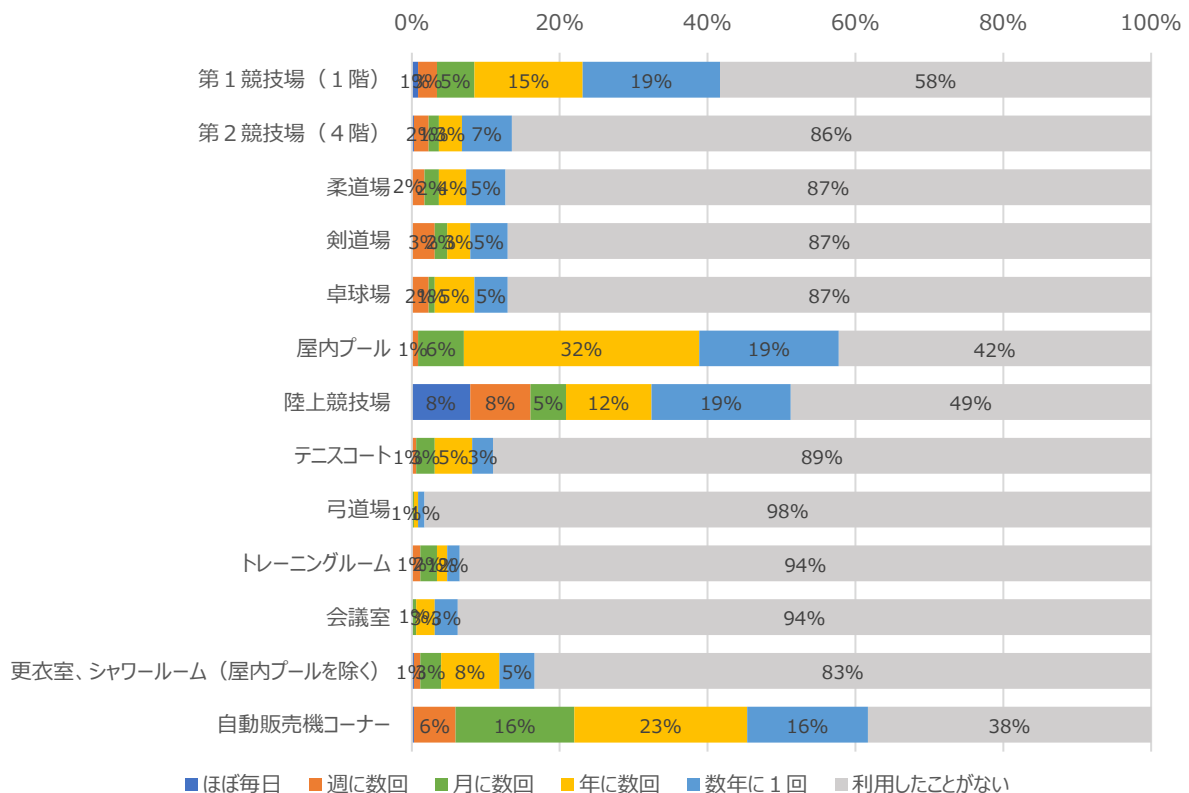
あなたは戸田市スポーツセンターに行ったことがありますか。



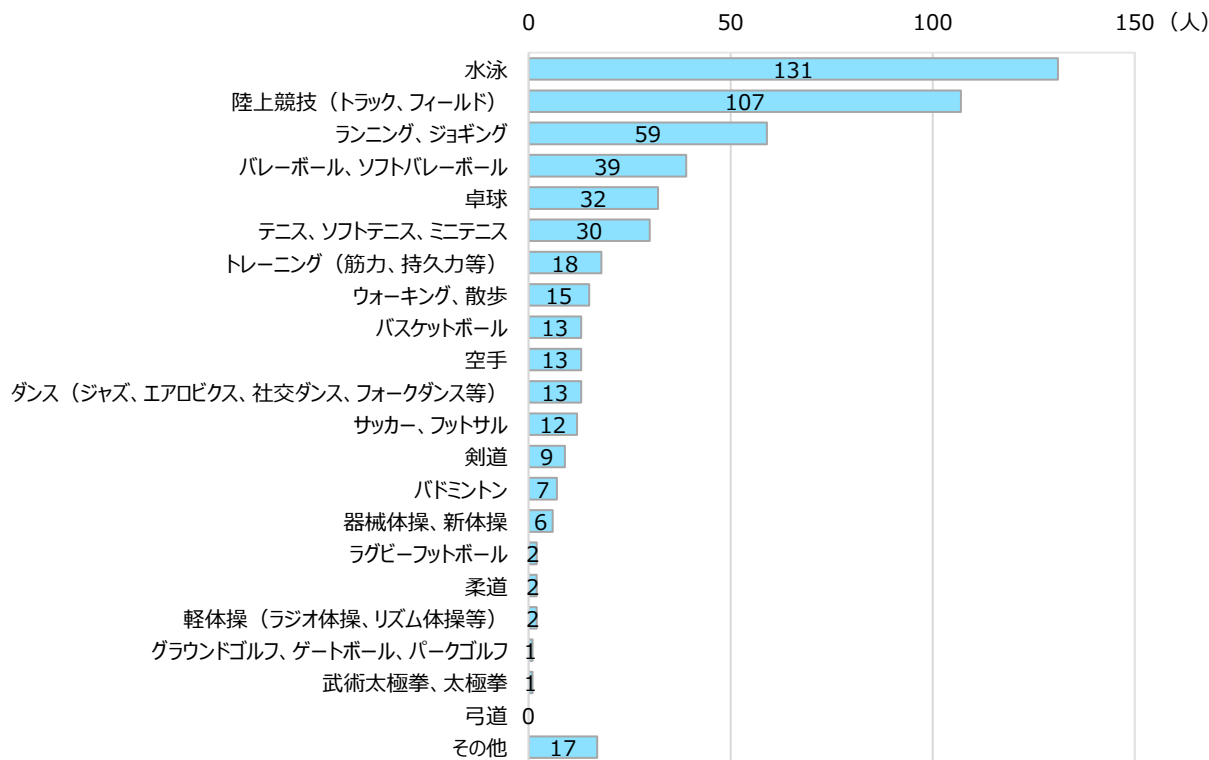
スポーツセンターまでどうやって行きますか。



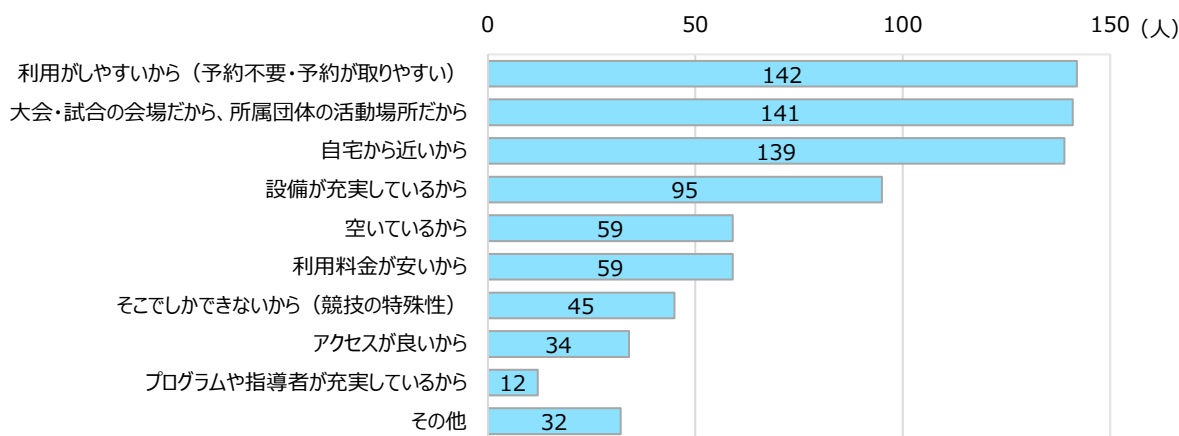
あなたはスポーツセンターの以下の施設を使ったことがありますか。どのくらい使っていますか。



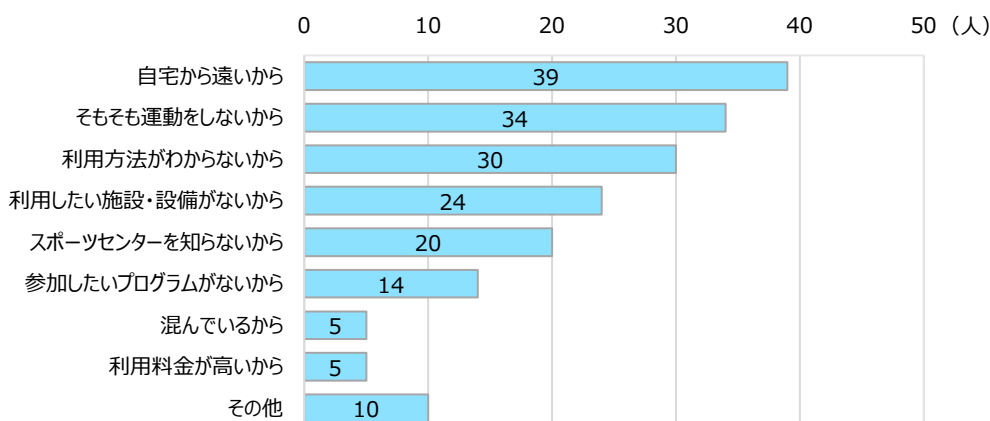
あなたはいつもスポーツセンターでどのスポーツをしますか。



あなたがスポーツセンターに行く理由を教えてください。



あなたがスポーツセンターに行かない理由を教えてください。



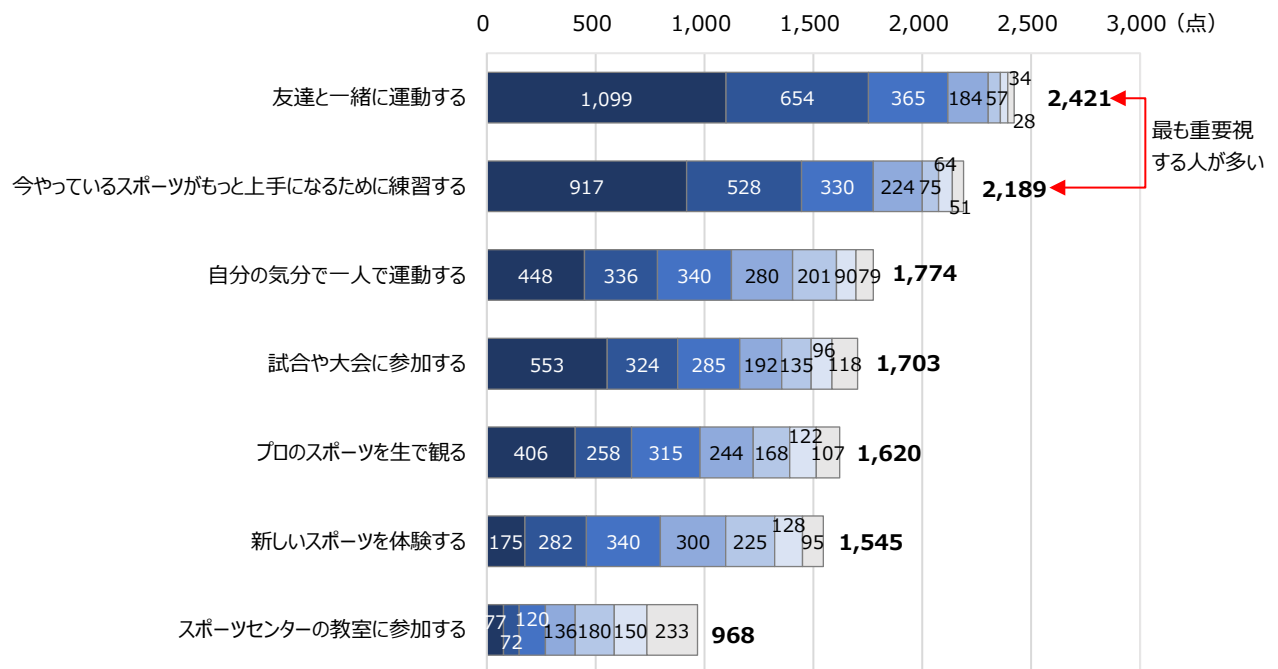
【スポーツセンターの利用状況に関するまとめ】

- 回答者の8割近くが、スポーツセンターを利用したことがあり、利用者の6割以上が屋内プールおよび自動販売機コーナーを利用したことがある。また、5割近くの回答者が第1競技場や陸上競技場を利用したことがある
- 利用目的も水泳が最も多く、次いで陸上競技、ランニング・ジョギングとなっている。
- スポーツセンターまでの移動手段として、徒歩又は自転車である回答者が9割近くとなった。
- スポーツセンターを利用する理由として、利用がしやすいから、大会・試合の会場だから・所属団体の活動場所だから、自宅から近いから、との回答が多く、利用しない理由として自宅から遠いから、そもそも運動をしないから、利用方法がわからないから、という回答が多い。

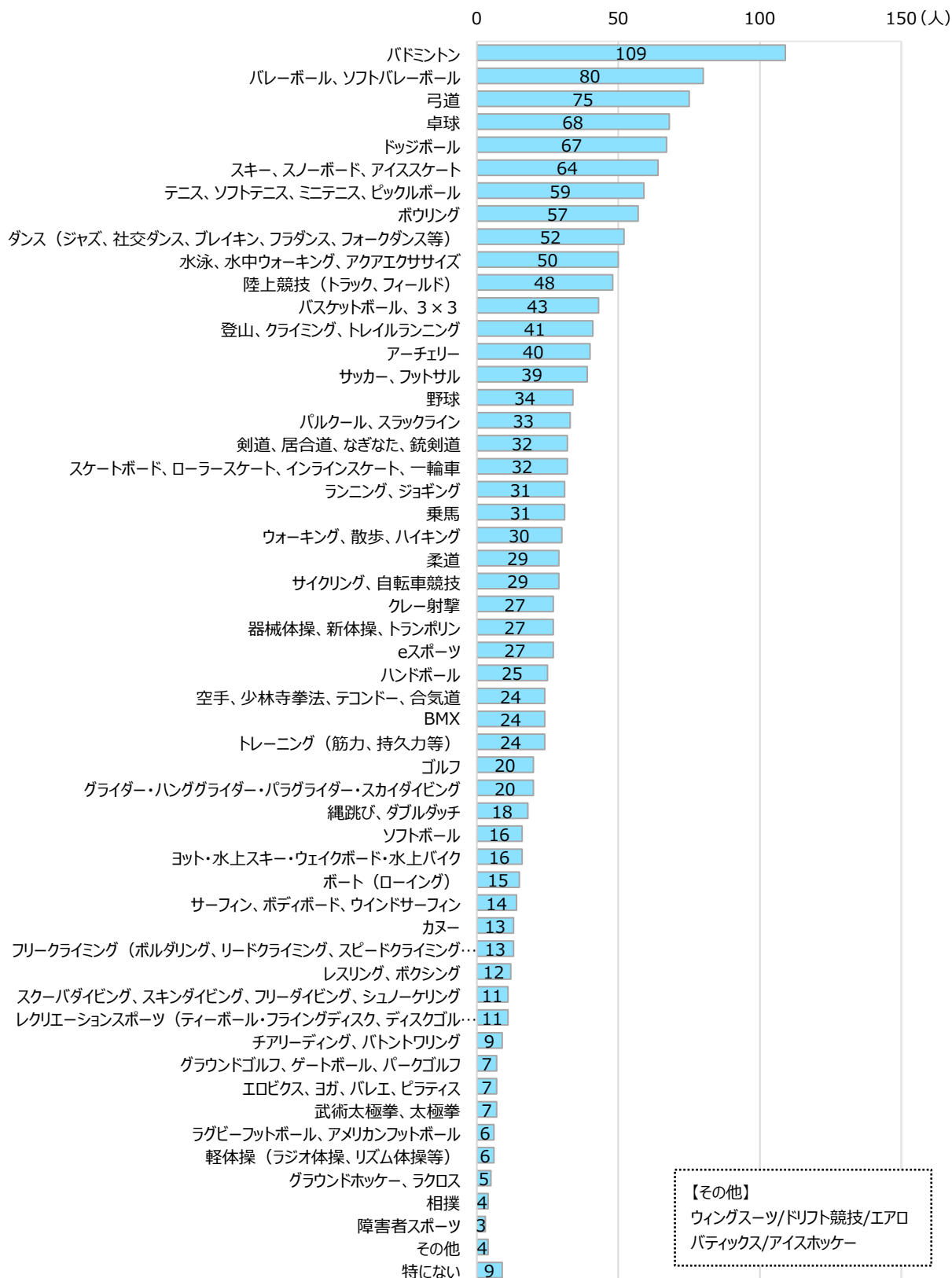
(3) 今後のスポーツニーズについて

あなたはスポーツセンターでどのようなことがしたいですか。
最もあてはまるものから順に、1～7まで順番をつけてください。

※ 1番のものから順に、7点、6点、5点…1点と点数をつけ、その合計点を集計。



あなたが新しくやってみたいスポーツはなんですか。



【今後のスポーツニーズに関するまとめ】

- スポーツセンターに求めるものとして、友達と一緒に運動する、今やっているスポーツがもっと上手になるために練習する、などの役割を求める回答者が多い。
- 今後行いたいスポーツとしては、バドミントン、バレーボール、弓道などの回答が多い。