

令和 6 年 度

上下水道事業統計

令和6. 4. 1～令和7. 3. 31



戸田市上下水道事業
公式キャラクター
「戸田シズク」

戸田市上下水道事業
公式キャラクター
「ぼたりん」

戸 田 市 水 安 全 部
総務課・水道施設課・下水道施設課

水道事業統計

～ 水の未来をより良いものへ・・・戸田市の水道 ～

<安全・安心・信頼>



目 次

1. 事業のあゆみ	1
2. 事業の概要	
(1) 給水人口及び給水戸数の推移	14
(2) 給水量、有収水量の推移	15
(3) 拡張事業の経過	17
3. 令和6年度事業概況	
(1) 総括事項	21
(2) 経営指標に関する事項	21
(3) 議会議決事項	22
(4) 行政官庁認可事項	22
(5) 建設改良工事の概要	23
4. 現有施設の概況	
(1) 施設用地	27
(2) 取水施設	27
(3) 配水施設	29
(4) 車両一覧	31
(5) 口径別管路布設状況(導、送、配水管)	33
5. 業務統計	
(1) 業務概要	35
(2) 給水、取水(揚水)、受水(県水)状況	37
(3) 給水量(県水受水量及び取水井揚水量)	39
(4) 令和6年度給水量分析	39
(5) 令和6年度月別電力、次亜塩素等使用量	41
(6) 年度別、口径別量水器設置状況	43
(7) 令和6年度給・配水管漏水状況	43
(8) 令和6年度月別口径別料金調定及び使用水量の状況	45
(9) 令和6年度検針及び調定の状況	47
(10) 年度別・月別使用水量及び栓数	48
(11) 令和6年度原水(井水)及び浄水水質検査状況	49
(12) 令和6年度分担金・加入金の状況	51

6. 財務状況

(1)	水道料金収納状況	53
(2)	年度別収益的収入及び支出	55
(3)	年度別資本的収入及び支出	55
(4)	年度別損益計算書比較表	57
(5)	年度別貸借対照表比較表	59
(6)	令和6年度固定資産明細	65
(7)	企業債の明細	67
(8)	年度別性質別費用構成比較	69
(9)	年度別水道料金原価比較	69
(10)	年度別経営分析	71
(11)	年度別料金収入と企業債元利償還金比較	73
(12)	年度別減価償却費と企業債償還元金比較	73

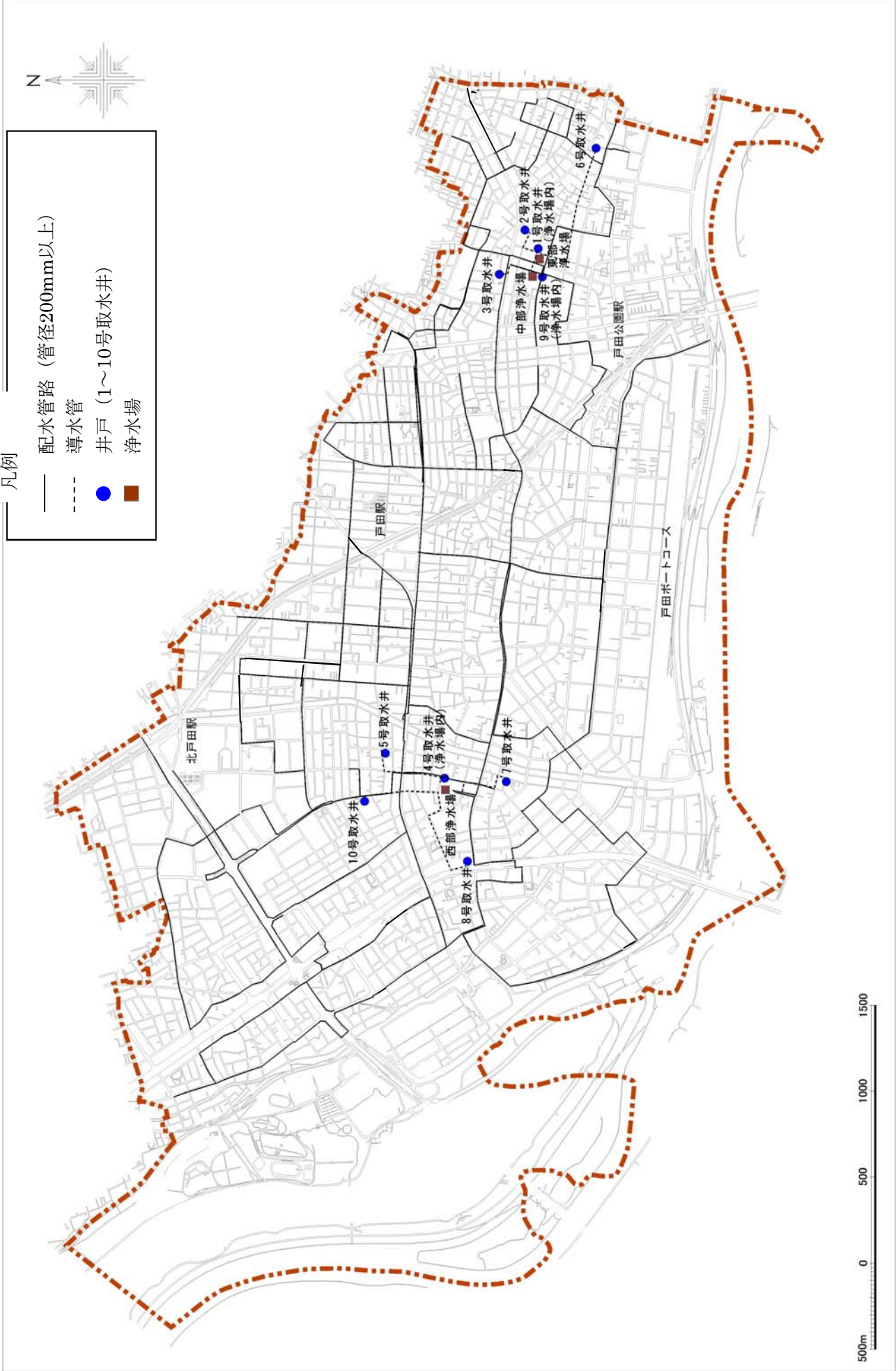
7. 組織及び職員

(1)	組織図並びに職員配置図	74
(2)	職員数及び組織の変遷	75
(3)	事務分掌	76

8. その他

(1)	水道料金体系の推移	80
(2)	分担金及び加入金の推移	84
(3)	手数料	84
(4)	水道関連団体等一覧	87
(5)	避難所等一覧	87
(6)	指定給水装置工事事業者(上水道)一覧表	88

水道施設及び配水系統図



1. 事業のあゆみ

昭和 27 年 10 月 22 日 ○ 浦和保健所から町内(旧戸田町)24ヵ所の井戸水の水質検査の結果が
でる。(適7件、不適17件)

12 月 10 日 ○ 簡易水道関係地区保健委員会が初会合。

昭和 28 年 12 月 18 日 ○ 町議会厚生医委員会が開かれ、簡易水道布設について全員賛成。
(浦和保健所長出席、今後県と連絡を取りながら布設計画を進めることと
なった。)

昭和 29 年 1 月 4 日 ○ 簡易水道を取り止め、上水道計画に変更する。
(県公衆衛生課長より助言あり。)

2 月 22 日 ○ 町議会上水道特別委員会が先進市(飯能、春日部、川口市、川崎市)を
～ 26 日 視察。

2 月 27 日 ○ 上水道布設を町議会で議決。

3 月 23 日 ○ 上水道布設事業認可申請書を県に提出。

5 月 25 日 ○ 上水道布設事業認可申請書を国(厚生大臣、建設大臣)へ提出。

10 月 8 日 ○ 上水道布設計画、厚生大臣より認可(玉衛第659号)される。

【上水道布設計画の概要】

- ・ 計 画 目 標 年 次 昭和46年度
- ・ 計 画 給 水 人 口 20, 000人
- ・ 計 画 給 水 量 1日最大 3, 600 m³
1日平均 2, 400 m³
1人1日最大 180 ℓ
1人1日平均 120 ℓ
- ・ 計 画 給 水 区 域 戸田町一円
- ・ 事 業 費 105, 000千円
- ・ 工 期 昭和29年度から昭和31年度まで

○ 浄水場(現東部浄水場)の水源地実地調査。

11 月 24 日 ○ 上水道申込受付開始。
(初年度工区内の区長、保健委員に説明を開く。)

昭和 30 年 3 月 15 日 ○ 戸田町保健課で水道業務開始。

4 月 1 日 ○ 水道課を新設。
○ 給水条例(条例第25号)公布、施行。

6 月 9 日 ○ 給水装置工事申請書第1号受理。

7 月 1 日 ○ 川口市から原水の供給を受け下戸田地区350戸に給水開始、水道料金
は、暫定料金として川口市の10%上乗せした金額とする。
(市境に受水用メーターを設置)

【料金表(1ヵ月につき)】

- ・ 家 事 用 8m³ 132円 1m³につき 17円
- ・ 工場その他大口用 20m³ 385円 1m³につき 22円

11 月 21 日 ○ 浄水場(現東部浄水場)用地(3, 656. 17m²)取得。

昭和 31 年 2 月 25 日 ○ 浄水場(現東部浄水場)起工式。
 8 月 10 日 ○ 第1水源井戸(現東部浄水場敷地内)完成。(口径300mm、深さ230m)
 8 月 13 日 ○ 浄水場運転開始。
 ○ 川口市からの原水受水廃止。

昭和 32 年 4 月 15 日 ○ 浄水場(現東部浄水場)に配水池完成、450m³×2池。
 7 月 20 日 ○ 戸田町と美笹村が合併、戸田町となる。

昭和 33 年 4 月 1 日 ○ 水道料金改定(主に端数調整)。

【料金表(1ヵ月につき)】

・ 家 事 用 8m³ 150円 1m³につき 20円

4 月 18 日 ○ 第2水源井戸(中町2丁目)完成。(口径300mm、深さ215m)

11 月 9 日 ○ 蕨町(現蕨市)下蕨地区(243戸、1,195人)に給水開始。

昭和 34 年 3 月 ○ 上水道竣工式。

昭和 35 年 8 月 3 日 ○ 第3水源井戸(下戸田1丁目)完成。(口径300mm、深さ218m)

12 月 16 日 ○ 第1次拡張事業計画変更認可申請。

12 月 19 日 ○ 第1次拡張事業計画変更について、議会において議決。

12 月 28 日 ○ 第1次拡張事業計画変更について、厚生大臣認可。

【計画の概要】

・ 計 画 目 標 年 次 昭和45年度

・ 計 画 給 水 人 口 40,000人

・ 計 画 給 水 量	1日最大	8,520 m ³
	1日平均	6,880 m ³
	1人1日最大	213 ℓ
	1人1日平均	172 ℓ

・ 計 画 給 水 区 域 戸田町全域(堤外地を除く)。

・ 事 業 費 72,300千円

・ 工 期 昭和36年度から昭和39年度まで

12 月 ○ 下蕨地区への給水を蕨市へ切替えたため廃止する。

昭和 36 年 3 月 ○ 拡張工事に着手。

昭和 37 年 9 月 4 日 ○ 浄水場(現東部浄水場)に配水池完成。720m³×2池。

12 月 22 日 ○ 第2次拡張事業計画変更について、議会において議決。

12 月 24 日 ○ 第2次拡張事業計画変更認可申請。

昭和 38 年 1 月 4 日 ○ 西部浄水場起工式。

1 月 7 日 ○ 第2次拡張事業計画変更について、厚生大臣認可。

【計画の概要】

・ 計 画 目 標 年 次 昭和50年度

・ 計 画 給 水 人 口 54,000人

・ 計 画 給 水 量	1日最大	16,580 m ³
	1日平均	12,800 m ³
	1人1日最大	307 ℓ
	1人1日平均	237 ℓ

- ・ 計 画 給 水 区 域 戸田町全域(堤外地を除く)。
- ・ 事 業 費 270,000千円
- ・ 工 期 昭和36年度から昭和41年度まで

4月1日 ○ 水道事業特別会計から公営企業会計(財務)に移行。

5月31日 ○ 西部浄水場に1基目の配水池完成。1,649m³×1池。

○ 第4水源井戸(西部浄水場内)完成。(口径350mm、深さ250m)

7月1日 ○ 建築物地下水の採取の規制に関する法律に基づく地下水汲み上げ規制地域に指定される。

7月10日 ○ 西部浄水場完成。落成式挙行。

8月10日 ○ 西部浄水場運転開始。

9月5日 ○ 埼玉県営中央第一水道供給事業計画について、会議が開かれる。

昭和39年3月5日 ○ 第5水源井戸(笹目1丁目)完成。(口径350mm、深さ250m)

10月30日 ○ 西部浄水場に2基目の配水池完成。1,649m³×1池。

昭和40年2月20日 ○ 第6水源井戸(喜沢南1丁目)完成。(口径350mm、深さ230m)

9月15日 ○ 第7水源井戸(笹目南町)完成。(口径350mm、深さ253m)

10月6日 ○ 第3次拡張事業計画変更について、議会において議決。

12月20日 ○ 第3次拡張事業計画変更認可申請。

昭和41年1月7日 ○ 第3次拡張事業計画変更について、厚生大臣認可。

【計画の概要】

- ・ 計 画 目 標 年 次 昭和45年度
- ・ 計 画 給 水 人 口 77,600人
- ・ 計 画 給 水 量

1日最大	32,600 m ³
1日平均	19,550 m ³
1人1日最大	420 ℓ
1人1日平均	252 ℓ
- ・ 計 画 給 水 区 域 戸田町全域(堤外地を除く)。
- ・ 事 業 費 651,564千円
- ・ 工 期 昭和41年度から昭和42年度まで

1月31日 ○ 第8水源井戸(笹目3丁目)完成。(口径350mm、深さ231m)

3月31日 ○ 西部浄水場用地(8,988m²)を取得。

4月1日 ○ 中部浄水場用地(2,322m²)を取得。

10月1日 ○ 市制施行。

○ 組織改正により水道課から水道部となる。

1部、2課(業務課、施設課)制となる。

10月27日 ○ 水道庁舎兼中部浄水場(地上3階建)、地下配水池の工事関係予算を臨時市議会へ提出。財源に難があるため議案を撤回。

12月21日 ○ 水道庁舎兼中部浄水場(地上3階建)建設について、地下配水池を計画から削除した工事請負契約を議会へ提出し、可決される。

昭和42年1月12日 ○ 水道庁舎兼中部浄水場建設工事起工式。

4月1日 ○ 地方公営企業法の改正により、全部適用(法定)となる。

- 6月 1日 ○ 第9水源井戸(中部浄水場内)完成。(口径300mm、深さ240m)
- 6月30日 ○ 第10水源井戸(笹目1丁目)完成。(口径300mm、深さ230m)
- 11月30日 ○ 水道庁舎兼中部浄水場完成。
- 12月 1日 ○ 水道庁舎兼中部浄水場落成式挙行。
- 12月 4日 ○ 水道庁舎兼中部浄水場に水道部移転、業務開始。
- 昭和 43 年 1月 1日 ○ 隔月検針及び集金実施。(昭和42年10月定例市議会で条例を改正)
- 2月19日 ○ トップ会談により、埼玉県営中央第一水道からの供給単価が1m³当たり11円に決定。
- 3月25日 ○ 中部浄水場配水池完成、1,800m³×2池。
- 3月31日 ○ 中部浄水場拡張計画用地(1,218m²)を取得。
- 4月 1日 ○ 給水装置新設分担金制度施行。
- ・ 口径13mm 5,000円、20mm 7,500円ほか。
- 4月 1日 ○ 集金業務を金融機関へ委託。
- 料金計算及び納入通知書作成業務を民間計算センターへ委託。
- 中部浄水場で県水(埼玉県営中央第一水道)受水開始。
- (日量5,600m³、受水単価1m³当たり11円)
- 10月28日 ○ 昭和46年度から昭和50年度までの用水供給事業について、県知事と協定を締結。
- 昭和 44 年 3月20日 ○ 水道部公舎、東部浄水場内に完成、2階建1棟4戸。
- 4月 1日 ○ 昭和44年度県水承認水量を5,600m³/日とする。
- 昭和 45 年 4月 1日 ○ 昭和45年度県水承認水量を10,000m³/日とする。
- 11月13日 ○ 県企業局より、県水の供給単価を11円から21円に改定案が示されるも決定に至らず。
- 昭和 46 年 3月25日 ○ 水道料金納付書制度採用。
- 4月 1日 ○ 昭和46年度県水承認水量を12,000m³/日とする。
- 夏期(7～9月)は、15,000m³/日。
- 4月18日 ○ 隔測メーターによる集合住宅への戸別検針開始。
- 7月 9日 ○ 西部浄水場で県水受水開始。コンクリート製配水池を使用。
- 12月22日 ○ 第二期拡張事業計画変更について、議会において議決。
- 昭和 47 年 3月23日 ○ 第二期拡張事業計画変更認可申請。
- 3月31日 ○ 第二期拡張事業計画変更について、厚生大臣認可。

【計画の概要】

- ・ 計画目標年次 昭和50年度
- ・ 計画給水人口 109,000人
- ・ 計画給水量

1日最大	72,485 m ³
1日平均	42,649 m ³
1人1日最大	595 ℓ
1人1日平均	476 ℓ
- ・ 計画給水区域 戸田市全域(堤外地を除く)。
- ・ 事業費 719,000千円
- ・ 工期 昭和47年度から昭和50年度まで

- 4月 1日 ○ 昭和47年度県水承認水量を13,000m³/日とする。
夏期(7～9月)は、16,000m³/日。
○ 県水供給単価が1m³当たり15円となる。
- 12月25日 ○ 西部浄水場に管理棟その他付属施設建設工事に着手。
○ 西部浄水場鋼板製配水池工事着手、7,500m³×2池。
- 昭和 48 年 3月29日 ○ 水道料金改定(議会議決)。用途別逦増制料金採用。
料金改定率57.99%、家事用改定率24.51%。
- 4月 1日 ○ 新料金実施。
○ 昭和48年度県水承認水量を14,000m³/日とする。
夏期(7～9月)は、18,000m³/日。
- 8月 1日 ○ 市役所機構改革。水道部は、1部2課8係となる。
- 11月30日 ○ 西部浄水場鋼板製配水池完成。7,500m³×2池。
- 昭和 49 年 2月 8日 ○ 西部浄水場鋼板製配水池受水(4,400m³/日)開始。
2月10日 ○ 西部浄水場管理棟、その他付属施設完成。落成式挙行。
3月30日 ○ 西部浄水場鋼板製配水池建設に伴うテレビ共聴アンテナ完成。
4月 1日 ○ 昭和49年度県水承認水量を20,500m³/日とする。
夏期(7～9月)は、27,000m³/日。
○ 検針業務民間委託実施。
- 昭和 50 年 4月 1日 ○ 昭和50年度県水承認水量を27,000m³/日とする。
夏期(7～9月)は、31,000m³/日。
- 9月19日 ○ 水道料金、分担金改定(議会議決)。
料金改定率44.56%、家事用改定率54.04%。
- 10月 1日 ○ 県水供給単価1m³当たり20円50銭となる。
- 11月 1日 ○ 新料金、分担金制実施。
- 昭和 51 年 4月 1日 ○ 昭和51年度県水承認水量を29,961m³/日とする。
夏期(7～9月)は、34,000m³/日。
○ 県水供給単価1m³当たり22円となる。
- 12月10日 ○ 第二期拡張事業計画変更について、議会において議決。
- 12月27日 ○ 第二期拡張事業計画変更認可申請。
- 昭和 52 年 2月28日 ○ 第二期拡張事業計画変更について、厚生大臣認可。

【計画の概要】

- ・ 計 画 目 標 年 次 昭和55年度
- ・ 計 画 給 水 人 口 80,000人
- ・ 計 画 給 水 量

1日最大	56,000 m ³
1日平均	40,800 m ³
1人1日最大	700 ℓ
1人1日平均	510 ℓ
- ・ 計 画 給 水 区 域 戸田市全域(堤外地を除く)。
- ・ 事 業 費 2,049,416千円
- ・ 工 期 昭和51年度から昭和55年度まで

- 4月 1日 ○ 昭和52年度県水承認水量を30,991m³/日とする。
夏期(7~9月)は、37,000m³/日。
- 10月20日 ○ 日水協県支部南部地区(12事業体)災害相互援助協定(覚書)を締結。
- 昭和 53 年 4月 1日 ○ 県営第一水道、東部第一水道、西部第一水道の三水道を統合、県広域第一水道となる。
- 昭和53年度県水承認水量を31,969m³/日とする。
夏期(7~9月)は、39,000m³/日。
- 県水供給単価1m³当たり30円となる。
- 水道料金、財務会計システム開発開始。
- 8月 1日 ○ 県広域第二水道供給開始する。
- 昭和 54 年 4月 1日 ○ 昭和54年度県水承認水量を32,500m³/日とする。
夏期(7~9月)は、40,000m³/日。
- 県水供給単価1m³当たり33円となる。
- 昭和 55 年 4月 1日 ○ 昭和55年度県水承認水量を34,074m³/日とする。
夏期(7~9月)は、36,690m³/日。
- 水道料金、財務会計システム稼働開始。
- 昭和 56 年 3月28日 ○ 水道料金、分担金改定(議会議決)。
料金改定率46.3%、家事用改定率24.9%。
- 4月 1日 ○ 新料金、分担金制実施。
- 4月 1日 ○ 昭和56年度県水承認水量を34,900m³/日とする。
夏期(7~9月)は、39,700m³/日。
- 県広域第一水道内の旧県営第一水道、旧東部第一水道、旧西部第一水道への供給単価が1m³当たり39円に統一される。
- 昭和 57 年 4月 1日 ○ 昭和57年度県水承認水量を31,000m³/日とする。
夏期(7~9月)は、37,700m³/日。
- 10月 1日 ○ 水道部の事務室を水道庁舎より市役所本庁舎へ移転。
- 昭和 58 年 4月 1日 ○ 昭和58年度県水承認水量を31,000m³/日とする。
夏期(7~9月)は、36,800m³/日。
- 昭和 59 年 4月 1日 ○ 昭和59年度県水承認水量を32,500m³/日とする。
夏期(7~9月)は、36,800m³/日。
- 県水供給単価1m³当たり42円となる。
- 昭和 60 年 4月 1日 ○ 昭和60年度県水承認水量を32,700m³/日とする。
夏期(7~9月)は、36,000m³/日。
- 水道料金、財務会計システム漢字処理稼働。
- 昭和 61 年 4月 1日 ○ 昭和61年度県水承認水量を33,200m³/日とする。
夏期(7~9月)は、35,400m³/日。
- 昭和 62 年 4月 1日 ○ 昭和62年度県水承認水量を33,200m³/日とする。
夏期(7~9月)は、35,400m³/日。

昭和 63 年 4 月 1 日 ○ 昭和63年度県水承認水量を33, 200m³/日とする。

夏期(7~9月)は、35, 400m³/日。

○ 県水供給単価1m³当たり47円となる。

12 月 15 日 ○ 第三期拡張事業計画変更について、議会において議決。

平成 元 年 2 月 27 日 ○ 第三期拡張事業計画変更認可申請。

3 月 17 日 ○ 第三期拡張事業計画変更について、厚生大臣認可。

【計画の概要】

- ・ 計 画 目 標 年 次 平成7年度
- ・ 計 画 給 水 人 口 93, 000人
- ・ 計 画 給 水 量 1日最大 60, 000 m³
1日平均 46, 516 m³
1人1日最大 645 ℓ
1人1日平均 500 ℓ
- ・ 計 画 給 水 区 域 戸田市全域(堤外地を除く)。
- ・ 事 業 費 3, 328, 000千円
- ・ 工 期 平成元年度から平成7年度まで

4 月 1 日 ○ 消費税3%施行。

○ 平成元年度県水承認水量を35, 110m³/日とする。

夏期(7~9月)は、37, 310m³/日。

○ 消費税が付加されたため、県水供給単価1m³当たり48円41銭となる。

平成 2 年 3 月 15 日 ○ 中部浄水場配水池に有機塩素化合物(トリクロロエチレン)除去装置設置。(対象井戸:東中部浄水場水源である1, 3, 9号井戸)

4 月 1 日 ○ 平成2年度県水承認水量を36, 610m³/日とする。

夏期(7~9月)は、39, 110m³/日。

平成 3 年 1 月 1 日 ○ 県水受水各団体課税消費税税率3%を1. 5%とする。

○ 県水供給単価1m³当たり47円70銭となる。

3 月 22 日 ○ 東部、中部、西部の各浄水場の運転管理を西部浄水場で集中監視する「浄水場集中監視制御整備工事」を債務負担行為により着手。

4 月 1 日 ○ 平成3年度県水承認水量を38, 880m³/日とする。

夏期(7~9月)は、39, 110m³/日。

○ 県広域第一水道供給事業と県広域第二水道供給事業が統合され、水道用水供給事業となる。

8 月 29 日 ○ 県水供給単価改定案示される。

・ 旧広域第一水道:59円82銭

・ 旧広域第二水道:86円79銭

12 月 20 日 ○ 県議会において県水供給単価改定案が議決される。

・ 旧広域第一水道:59円13銭

・ 旧広域第二水道:86円10銭

平成 4 年 3 月 16 日 ○ 浄水場集中監視制御整備工事が完了、運転開始。

- 3月27日 ○ 水道料金改定(議会議決)、6月1日より実施。
口径別料金制採用。基本水量、量水器使用料廃止。
平均料金改定率35.84%
- 4月1日 ○ 平成4年度県水承認水量を39,400m³/日とする。
夏期(7~9月)は、39,630m³/日。
○ 県水供給単価1m³当たり59円13銭となる。
○ 西部浄水場運転管理業務委託開始。
- 5月29日 ○ 西部浄水場において集中監視制御装置の始動式挙行。
- 6月1日 ○ 新料金制実施。
- 平成 5 年 3月15日 ○ 浄水場末端局遠方監視設備を早瀬公園、喜沢中学校の2カ所に設置。
- 4月1日 ○ 平成5年度県水承認水量を40,800m³/日とする。
夏期(7~9月)は、44,400m³/日。
- 平成 6 年 1月24日 ○ 新電算システム始動式挙行。
- 2月1日 ○ 水道部独自電算システムに移行。
- 2月15日 ○ 浄水場末端局遠方監視設備を番匠免公園、後第二公園の2カ所に設置。
- 3月4日 ○ 第四期拡張事業計画を議会において議決。
- 3月28日 ○ 第四期拡張事業計画認可申請。
- 3月31日 ○ 第四期拡張事業計画厚生大臣認可(厚生省生衛第400号)
- 【計画の概要】
- ・ 計画目標年次 平成12年度
 - ・ 計画給水人口 107,000人
 - ・ 計画給水量

1日最大	63,700 m ³
1日平均	52,850 m ³
1人1日最大	595 ℓ
1人1日平均	494 ℓ
 - ・ 計画給水区域 戸田市全域
 - ・ 事業費 7,566,000千円
 - ・ 工期 平成6年度から平成12年度まで
- 4月1日 ○ 平成6年度県水承認水量を38,488m³/日とする。
夏期(7~9月)は、41,700m³/日。
- 平成 7 年 4月1日 ○ 平成7年度県水承認水量を38,382m³/日とする。
夏期(7~9月)は、41,700m³/日。
○ 配水管布設及び更新工事において、耐震性を考慮し、S形、SⅡ形の配水管を採用。
○ 公道部分の給水管にステンレス管を採用。
- 7月19日 ○ 石綿管更新事業計画を策定。
平成8年度から平成17年度までの10ヵ年計画について、市長決裁。
- ・ 石綿管総延長 60km
 - ・ 総事業費 66億円
 - ・ 内容 高耐震性ダクタイル鋳鉄管へ更新

- 12月20日 ○ 水道料金、分担金、手数料改定(議会議決)。
平成8年4月1日より改定。
水道料金平均改定率 25.7%
- 平成 8 年 4 月 1 日 ○ 水道料金及び分担金改定。
○ 平成8年度県水承認水量を37,489m³/日とする。
夏期(7~9月)は、40,800m³/日。
- 7月3日 ○ 東部浄水場第一期改築工事を2ヵ年継続事業により着手。
・ 本体工事 配水池築造(PC 7,500m³ 1基)、管理棟建築等
・ 機械、電気計 次亜注入設備、配水ポンプ設備、電気計装設備
装設備工事
○ 東部浄水場第一期改築工事に伴う主要配水幹線布設工事を開始する。
- 9月25日 ○ 埼玉県水道用水供給事業
戸田東部支線南町工区送水管布設工事
・ 工事概要 既設幹線川口I系φ700mmと戸田市東部浄水場を結ぶ
戸田東部支線は、戸田市中町2丁目地先戸田市東部浄
水場を発進立坑とし、川口市芝中田1丁目地先道路緑
地を到達立坑とする長距離シールド工事
・ 工事延長 2,589.6m
・ 工 期 平成8年9月25日から平成11年10月8日まで
- 平成 9 年 3 月 24 日 ○ 県議会において県水供給単価改正案が議決される。
・ 平成9・10年度 57円41銭×1.05=60.28
・ 平成11年度~ 61円78銭×1.05=64.86
- 3月27日 ○ 消費税法等改正に伴う水道料金、分担金改定(議会議決)。
・ 水道料金は平成9年6月1日から改定(消費税引上相当分2%)
・ 分担金は平成9年4月1日から改定(")
- 4月1日 ○ 平成9年度県水承認水量を38,237m³/日とする。
夏期(7~9月)は、41,300m³/日。
- 平成 10 年 3 月 6 日 ○ 水道法改正に伴い、給水条例を一部改正(議会議決)。
指定給水装置工事事業者規程を制定(H10.4.1施行)。
- 3月11日 ○ 東部浄水場第一期改築工事竣工式挙行。
- 4月1日 ○ 平成10年度県水承認水量を38,647m³/日とする。
夏期(7~9月)は、41,332m³/日。
○ 東部浄水場で県水受水開始。
- 平成 11 年 1 月 1 日 ○ 上・下水道料金のコンビニエンスストア収納事務を開始。
- 2月1日 ○ 水道部電算システム機種入れ替え。
- 4月1日 ○ 平成11年度県水承認水量を36,010m³/日とする。
夏期(7~9月)は、38,702m³/日。
- 10月1日 ○ 水道広報紙「みずのめぐみ」第1号創刊。
- 平成 12 年 4 月 1 日 ○ 平成12年度県水承認水量を36,161m³/日とする。
夏期(7~9月)は、38,842m³/日。
- 6月1日 ○ 給水台帳システムを導入。

- 7月 8日 ○ 東部浄水場自家用発電機等設置事業を2ヵ年継続事業により着手。
- ・ 自家用発電機設備工事 発電機 500KVA 6.6KV
 - ・ 管理棟増築工事 非常用発電機室の増築 96.52㎡
- 12月 13日 ○ 第五期拡張事業計画を議会において議決。
- 平成 13 年 3月 12日 ○ 第五期拡張事業計画認可申請。
- 3月 30日 ○ 第五期拡張事業計画厚生労働大臣認可(厚生労働省発健第298号)。
- 【計画の概要】
- ・ 計画目標年次 平成22年度
 - ・ 計画給水人口 130,000人
 - ・ 計画給水量

1日最大	63,800 m ³
1日平均	54,200 m ³
1人1日最大	491 ℓ
1人1日平均	417 ℓ
 - ・ 計画給水区域 戸田市全域
 - ・ 事業費 10,955,000千円
 - ・ 工期 平成13年度から平成22年度まで
- 4月 1日 ○ 平成13年度県水承認水量を36,429m³/日とする。
- 夏期(7～9月)は、39,113m³/日。
- 中部浄水場で県水受水開始。
- 8月 8日 ○ 東部浄水場自家用発電設備工事及び管理棟増築工事竣工。
- 平成 14 年 4月 1日 ○ 平成14年度県水承認水量を36,009m³/日とする。
- 夏期(7～9月)は、38,693m³/日。
- 12月 13日 ○ 水道法改正に伴い、給水条例を一部改正(議会議決)。
- 貯水槽水道の管理に関し、市及び設置者の責務を定める。
- 平成 15 年 4月 1日 ○ 水道料金事務委託実施。
- 配水管布設及び更新工事において、耐震性、経済性を考慮しS形、SⅡ形配水管に代えて改良型であるNS形配水管を採用。
 - 平成15年度県水承認水量を33,665m³/日とする。
 - 夏期(7～9月)は、36,363m³/日。
- 平成 16 年 3月 12日 ○ 西部浄水場次亜塩素素注入設備導入。
- 4月 1日 ○ 水道部電算システム更新。
- 平成16年度県水承認水量を32,753m³/日とする。
 - 夏期(7～9月)は、35,453m³/日。
- 平成 17 年 1月 5日 ○ 水道部ホームページ開設。
- 3月 2日 ○ 西部浄水場鋼板製東側配水池塗装工事竣工。
- 4月 1日 ○ 西部浄水場運転管理業務委託の拡大。
- 平成17年度県水承認水量を34,611m³/日とする。
- 夏期(7～9月)は、37,313m³/日。
- 7月 1日 ○ 給水開始50周年をむかえる。
- 8月 1日 ○ 「給水開始50周年記念号 戸田市水道広報みずのめぐみ第13号」を発行。

- 12月14日 ○ 戸田市水道事業中期経営プラン2005(5ヵ年計画)を策定。
- 平成 18 年 3月 7日 ○ 西部浄水場鋼板製西側配水池塗装工事竣工。
- 3月31日 ○ 平成8年度から10ヵ年計画で実施した石綿管更新事業が完了。
- 4月 1日 ○ 3階建専用住宅直結給水を実施。
- 平成18年度県水承認水量を35,222m³/日とする。
- 夏期(7~9月)は、37,929m³/日。
- 平成 19 年 4月 1日 ○ 給水受付事務委託実施。
- 平成19年度県水承認水量を35,158m³/日とする。
- 夏期(7~9月)は、37,873m³/日。
- 7月 2日 ○ 戸田市上下水道事業経営審議会設置準備会議を発足。
- 12月17日 ○ 戸田市上下水道事業経営審議会条例を制定。
- 平成 20 年 4月 1日 ○ 平成20年度県水承認水量を35,372m³/日とする。
- 夏期(7~9月)は、38,092m³/日。
- 浄水場配水池等耐震診断を実施。
- 平成 21 年 3月25日 ○ 戸田市水道ビジョン策定。
- 4月 1日 ○ 平成21年度県水承認水量を35,263m³/日とする。
- 夏期(7~9月)は、37,989m³/日。
- 平成 22 年 4月 1日 ○ 平成22年度県水承認水量を33,766m³/日とする。
- 夏期(7~9月)は、34,685m³/日。
- 6月 1日 ○ 直結増圧給水方式導入 φ50…40世帯 10F φ75…150世帯 15F
- 12月 1日 ○ 水道施設整備実施計画策定。
- 平成 23 年 4月 1日 ○ 組織統合により、上下水道部となる(議会議決)。
- 平成23年度県水承認水量を34,464m³/日とする。
- 夏期(7~9月)は、34,908m³/日。
- 8月12日 ○ 西部・中部浄水場監視制御設備更新工事を継続事業により着手。
- 平成 24 年 4月 1日 ○ 平成24年度県水承認水量を35,044m³/日とする。
- 夏期(7~9月)は、34,851m³/日。
- 9月24日 ○ 西部浄水場井水施設更新工事を継続事業により着手。
- 平成 25 年 1月 1日 ○ 上下水道部の事務室を市役所本庁舎より新曽南庁舎へ移転。
- 3月11日 ○ 西部・中部浄水場監視制御設備更新工事が完了。運転開始。
- 4月 1日 ○ 平成25年度県水承認水量を33,999m³/日とする。
- 夏期(7~9月)は、34,181m³/日。
- 6月28日 ○ 西部浄水場井水施設更新工事が完了し、7月1日から運用開始。
- 12月16日 ○ 消費税法等改正に伴う水道料金、下水道使用料、分担金、加入金改定(議会議決)。平成26年4月1日から改定(消費税8%)。
- 平成 26 年 3月17日 ○ 第五期拡張事業の計画変更届出。
- 4月 1日 ○ 下水道事業法適化により、業務担当が水道業務課に統合され、上下水道経営課となる(議会議決)。
- 平成26年度県水承認水量を33,234m³/日とする。
- 夏期(7~9月)は、34,141m³/日。

6月27日 ○ 第五期拡張事業計画変更に伴い条例を一部改正(議会議決)。

【計画の概要】

- ・ 計画目標年次 平成32年度
- ・ 計画給水人口 138,300人

平成 27 年 3月30日 ○ 戸田市水道ビジョン2014(改訂版)を策定。

- 4月 1日 ○ 平成27年度県水承認水量を34,872m³/日とする。
夏期(7~9月)は、35,533m³/日。
○ 耐用年数の長いGX管を採用。

6月17日 ○ 戸田市水道事業中期経営計画を策定。

平成 28 年 4月 1日 ○ 上下水道事業包括委託開始

- 平成28年度県水承認水量を34,983m³/日とする。
夏期(7~9月)は、35,370m³/日。

平成 29 年 1月16日 ○ 私道内配水管布設工事開始。

- 2月24日 ○ 上下水道部公式キャラクター「戸田シズク・ぽたりん」誕生。
○ 西部浄水場電気設備更新及び中央監視装置改良工事着手。

3月 3日 ○ 西部浄水場防災倉庫・電気棟更新工事着手。

- 4月 1日 ○ 平成29年度県水承認水量を35,088m³/日とする。
夏期(7~9月)は、35,160m³/日。
○ 上下水道料金のクレジットカード収納事務を開始。

12月12日 ○ 第五期拡張事業第二回変更届出認可。

平成 30 年 3月12日 ○ 第五期拡張事業計画変更に伴い条例を一部改正(議会議決)。

【計画の概要】

- ・ 計画目標年次 平成36年度
- ・ 計画給水人口 145,600人

- 4月 1日 ○ 平成30年度県水承認水量を35,293m³/日とする。
夏期(7~9月)は、35,180m³/日。

平成 31 年 3月 5日 ○ 西部浄水場防災倉庫・電気棟更新工事 引渡し。

3月18日 ○ 西部浄水場電気設備更新及び中央監視装置改良工事 引渡し。

- 3月25日 ○ 戸田市布設工事監督者が監督を行う水道の布設工事、布設工事の監督者及び水道技術管理者の資格を定める条例を一部改正(議会議決)。
○ 消費税法等改正に伴う水道料金、分担金、加入金改定(議会議決)。
令和元年10月1日から改定(消費税10%)。

- 4月 1日 ○ 平成31年度県水承認水量を35,386m³/日とする。
夏期(7~9月)は、35,359m³/日。
○ 戸田市水道事業中期経営計画(平成31年度~平成37年度)を策定。

令和 元年 9月26日 ○ 水道法改正に伴い、給水条例を一部改正(議会議決)。

令和 2 年 4月 1日 ○ 令和2年度県水承認水量を35,460m³/日とする。
夏期(7~9月)は、35,563m³/日。

- 6月 1日 ○ 新型コロナウイルス感染症緊急生活支援対策として、水道料金の基本料金 4か月分の減免を実施(議会議決)。
- 令和 3年 4月 1日 ○ 水安全部に組織改正[総務課、水道施設課、下水道施設課、河川課](議会議決)。
- 令和3年度県水承認水量を36,915 m^3 /日とする。
夏期(7~9月)は、36,722 m^3 /日。
- 令和 4年 4月 1日 ○ 令和4年度県水承認水量を36,018 m^3 /日とする。
夏期(7~9月)は、35,911.5 m^3 /日。
- 7月 1日 ○ 原油価格・物価高騰に対する緊急支援策として、水道料金の基本料金 4か月分の減免を実施(議会議決)。
- 令和 5年 4月 1日 ○ 令和5年度県水承認水量を34,952.7 m^3 /日とする。
夏期(7~9月)は、34,663.4 m^3 /日。
- 令和 6年 2月 3日 ○ 令和6年1月1日に発生した令和6年能登半島地震による応急給水活動のため職員を輪島市へ派遣。(水道事業:2名、市長部局:2名)
(活動期間:令和6年2月3日~2月8日)
- 令和 6年 4月 1日 ○ 令和6年度県水承認水量を34,890.7 m^3 /日とする。
夏期(7~9月)は、34,671.1 m^3 /日。
- 9月 25日 ○ 水道料金、分担金、手数料改定(議会議決)。
令和7年4月1日より改定。
水道料金平均改定率 33.66%
- 令和 7年 4月 1日 ○ 水道料金及び分担金改定。
令和7年度県水承認水量を35,043.0 m^3 /日とする。
夏期(7~9月)は、34,884.6 m^3 /日。

２．事業の概要

(１) 給水人口及び給水戸数の推移

年 度	(a) 行政区域 内人口(人)	(b) 計画給水 人口(人)	(c) 給水人口 (人)	(d) 給水戸数	普 及 率 (%)		備 考
					(c)/(a)	(c)/(b)	
昭和							
30	—	20,000					
31	17,600	20,000	9,410	1,800	53.5	47.1	
33	25,658	20,000	15,786	3,508	61.5	78.9	料金改定
36	34,402	40,000	26,216	8,322	76.2	65.5	
39	50,357	54,000	44,570	12,797	88.5	82.5	
41	55,478	77,600	51,474	14,803	92.8	66.3	
47	72,442	109,000	72,442	24,572	100.0	66.5	
48	73,817	109,000	73,817	25,023	100.0	67.7	料金改定
50	75,404	109,000	75,404	25,087	100.0	69.2	料金改定
52	77,113	80,000	77,113	25,259	100.0	96.4	
56	77,004	80,000	77,004	25,672	100.0	96.3	料金改定
平成							
元	84,716	93,000	84,716	31,307	100.0	91.1	
4	90,490	93,000	90,490	35,316	100.0	97.3	料金改定
6	95,486	107,000	95,486	38,141	100.0	89.2	
8	101,982	107,000	101,982	41,596	100.0	95.3	料金改定
14	110,843	130,000	110,843	47,710	100.0	85.3	
24	128,345	130,000	128,345	57,447	100.0	98.7	
25	130,751	130,000	130,751	58,927	100.0	100.6	
26	133,319	138,300	133,319	60,325	100.0	96.4	
27	135,776	138,300	135,776	61,798	100.0	98.2	
28	137,788	138,300	137,788	63,347	100.0	99.6	
29	138,960	145,600	138,960	64,357	100.0	95.4	
30	139,770	145,600	139,770	65,281	100.0	96.0	
令和							
元	140,645	145,600	140,645	66,180	100.0	96.6	
2	140,952	145,600	140,952	67,183	100.0	96.8	
3	141,206	145,600	141,206	67,776	100.0	97.0	
4	141,927	145,600	141,927	68,663	100.0	97.5	
5	141,988	145,600	141,988	69,414	100.0	97.5	
6	142,182	145,600	142,182	70,337	100.0	97.7	

(2) 給水量、有収水量の推移

年 度	(a) 年 間 総給水量 (m^3)	1日最大 給水量 (m^3)	1日平均 給水量 (m^3)	(b) 年 間 総有収水量 (m^3)	1日平均 有収水量 (m^3)	有収率 (b)／(a) (%)
昭和						
31	176,700	900	482	146,869	401	83.1
33	913,363	3,561	2,502	692,888	1,898	75.9
36	1,876,070	6,300	5,139	1,685,701	4,618	89.9
39	3,597,949	17,489	9,725	3,196,621	8,734	88.8
41	5,420,662	20,243	14,851	4,467,317	12,239	82.4
47	11,828,859	40,021	32,408	9,959,161	27,285	84.2
48	12,489,160	42,584	34,217	10,416,721	28,539	83.4
50	14,441,346	49,654	39,457	11,197,172	30,593	77.5
52	13,875,026	48,822	38,014	11,726,776	32,128	84.5
56	13,787,719	46,986	37,775	11,307,063	30,978	82.0
平成						
元	15,943,640	52,220	43,562	13,579,415	37,204	85.2
4	16,942,380	54,310	46,417	14,406,586	39,470	85.0
6	16,839,140	53,470	46,135	14,352,444	39,322	85.2
8	17,019,230	53,620	46,628	14,913,756	40,860	87.6
14	16,156,350	50,730	44,264	14,666,659	40,183	90.8
24	15,551,943	46,480	42,608	14,765,642	40,453	94.9
25	15,831,080	46,780	43,372	14,872,523	40,746	93.9
26	16,074,590	47,080	44,040	14,835,291	40,644	92.3
27	16,048,016	47,370	43,847	14,908,027	40,732	92.9
28	16,279,525	48,180	44,601	14,990,927	41,071	92.1
29	16,286,720	48,160	44,621	15,235,918	41,742	93.5
30	16,261,550	48,180	44,552	15,158,306	41,529	93.2
令和						
元	16,241,320	47,150	44,375	15,048,390	41,115	92.7
2	16,861,000	48,790	46,195	15,447,615	42,322	91.6
3	16,435,838	47,620	45,030	15,381,123	42,140	93.6
4	16,018,820	47,260	43,887	15,085,053	41,329	94.2
5	16,106,660	46,630	44,007	15,034,431	41,078	93.3
6	15,960,660	46,290	43,608	14,961,540	40,991	93.7

(c) 無効・無収 水 量 (m ³)	無効・無収率 (c)／(a) (%)	1人1日 平均給水量 (ℓ)	1人1日 最大給水量 (ℓ)	1人1日 平均有収水量 (ℓ)
19,831	11.2	51	96	43
220,475	24.1	158	226	120
190,369	10.1	196	240	176
401,328	11.2	218	392	196
953,345	17.6	289	393	238
1,869,698	15.8	447	552	377
2,072,439	16.6	464	577	387
3,244,174	22.5	523	659	406
2,148,250	15.5	493	633	417
2,480,656	18.0	491	610	402
2,364,225	14.8	514	616	439
2,535,794	15.0	513	600	436
2,486,696	14.8	483	560	412
2,105,474	12.4	457	526	401
1,489,691	9.2	399	458	363
786,301	5.1	334	362	317
958,557	6.1	334	358	314
1,239,299	7.7	333	353	307
1,139,989	7.1	325	349	302
1,288,598	7.9	326	350	300
1,050,802	6.5	322	347	301
1,103,244	6.8	319	345	298
1,192,930	7.4	317	335	296
1,413,385	8.4	328	346	300
1,054,715	6.4	319	337	299
933,767	5.8	310	333	292
1,072,229	6.7	310	328	290
999,120	6.3	308	326	288

(3) 拡張事業の経過 【その1】

区 分		創 設 事 業	第一期拡張事業 (第1次)
事業認可年月日		昭和29年10月8日	昭和35年12月28日
目標年次		昭和46年	昭和45年
事業費		105,000千円	72,300千円
内 訳	起 債	88,000千円	70,000千円
	国庫補助金	11,000千円	—
	他会計出資金他	—	—
	自己財源	6,000千円	2,300千円
給 水 人 口		20,000人	40,000人
1日最大給水量		3,600 m ³	8,520 m ³
1人1日最大給水量		180 ℓ	213 ℓ
水 源		地下水(取水井2本)	地下水(取水井3本)
給 水 区 域		戸田町全域(堤外地を除く)	戸田町全域(堤外地を除く)
施 設 概 要		浄水場 (現東部浄水場)施設 配水池446.9m ³2池 着水兼水量井.....1池 配水ポンプ室.....1棟 機械設備 ・ポンプ 40HP、30HP、15HP 10HP.....4台 ・自家発電80KVA 120HP1台 量水器室 上屋、 ペンチュリー30Cmm1棟 水源設備 さく井300mm×230m...2井 ポンプ室他 電気設備 配水管(鑄鉄管) φ 300 mm720 m φ 250 mm790 m φ 200 mm580 m φ 150 mm 3,090 m φ 100 mm 6,250 m φ 75 mm 12,870 m (鋼管40%.... 1,430 m) 合 計 25,730 m その他設備 公舎、倉庫等、 電話設備等	東部浄水場施設 配水池720m ³2池 配水ポンプ室.....変電室拡張 機械及び装置 配水ポンプ 30HP...1台 西部浄水場施設 水源設備 さく井300mm×230m...1井 取水ポンプ、導水管 配水場設備 着水井、滅菌室 配水池261m ³2池 配水ポンプ室 吸水弁 機械及び装置 ポンプ11kW直結タービン ...1台 19kW直結タービンK ...1台 25HP~30HP ガソリン兼用 ...2台 電気設備 配水管(CIP) φ 300 mm575 m φ 250 mm140 m φ 200 mm(ACP) 5,659 m φ 150 mm 2,560 m φ 100 mm 2,680 m φ 75 mm175 m 合 計 12,489 m その他設備

第一期拡張事業 (第2次)	第一期拡張事業 (第3次)	第二期拡張事業
昭和 37 年 12 月 25 日	昭和 41 年 1 月 7 日	昭和 47 年 3 月 31 日
昭和 50 年	昭和 45 年	昭和 50 年
270, 000 千円	651, 564 千円	719, 000 千円
255, 000 千円	603, 290 千円	522, 000 千円
—	—	—
—	—	100, 000 千円
15, 000 千円	48, 274 千円	97, 000 千円
54, 000 人	77, 600 人	109, 000 人
16, 580 m³	32, 600 m³	72, 485 m³
307 ℓ	420 ℓ	595 ℓ
地下水(取水井8本)	地下水(取水井12本) 県営水道受水(5, 600m³/日)	地下水(取水井10本) 県営水道受水(31, 000m³/日)
戸田町全域(堤外地を除く)	戸田町全域(堤外地を除く)	戸田市全域(堤外地を除く)
東部浄水場施設 配水池720m³…………… 2池 さく井350mm×250m… 1井 配水ポンプ 30HP タービンポンプ…………… 1台 取水ポンプ設備 西部浄水場施設 さく井350mm×250m… 4井 取水ポンプ設備 …………… 4台 着水井、塩素滅菌設備 配水池1, 649m³…………… 2池 配水ポンプ室及び配水ポンプ 55kW …………… 1台 30kW …………… 2台 電気設備 配水管(C I P) φ 400 mm …………… 180 m φ 300 mm(ACP) 3, 459 m φ 250 mm …………… 435 m φ 200 mm …… 3, 330 m φ 150 mm …… 8, 590 m φ 100 mm …… 8, 085 m φ 75 mm …………… 320 m 合 計 …… 24, 399 m	西部浄水場施設 さく井350mm×250m… 1井 取水ポンプ室及びポンプ、 導水管 配水ポンプ 33kW …… 1台 中部浄水場施設 さく井350mm×250m… 1井 取水ポンプ室及びポンプ、 導水管 塩素滅菌設備 配水池1, 800m³…………… 2池 取水ポンプ室(RC造、2F) …… 1棟 配水ポンプ 45kW …… 3台 配水管(A C P) φ 300 mm …… 1, 890 m φ 250 mm …… 2, 190 m φ 200 mm …… 4, 130 m φ 150 mm …… 1, 250 m 合 計 …… 9, 460 m ※県水受水 中部浄水場 昭和43年4月 西部浄水場 昭和46年7月	西部浄水場施設 配水池(鋼板製円形) 7, 500m³…… 2池 配水ポンプ250kW…… 3台 配水ポンプ室(RC造、2F) …… 1棟 配水管(D I P) φ 600 mm …… 1, 740 m φ 500 mm …… 2, 430 m φ 450 mm …………… 860 m φ 400 mm …………… 500 m φ 300 mm …… 4, 030 m φ 250 mm …………… 220 m φ 200 mm …… 8, 060 m φ 150 mm …… 3, 140 m φ 100 mm(VP)… 13, 830 m 合 計 …… 34, 810 m

【その2】

区 分		第二期拡張事業(変更)	第三期拡張事業
事業認可年月日		昭和52年2月28日	平成元年3月17日
目標年次		昭和55年	平成7年
事業費		2,049,416千円	3,328,000千円
内 訳	起債	1,650,000千円	1,968,000千円
	国庫補助金	—	—
	他会計出資金他	152,748千円	360,000千円
	自己財源	246,668千円	1,000,000千円
給水人口		80,000人	93,000人
1日最大給水量		56,000 m ³	60,000 m ³
1人1日最大給水量		700 ℓ	645 ℓ
水源		地下水(取水井10本) 県営水道受水(44,000m ³ /日)	地下水(取水井10本) 県営水道受水(52,000m ³ /日)
給水区域		戸田市全域(堤外地を除く)	戸田市全域(堤外地を除く)
施設概要		西部浄水場施設 配水ポンプ250kW …… 1台 自家発電機750KVA … 1台 配水管(DIP) φ 500 mm …… 2,000 m φ 300 mm …… 280 m φ 200 mm …… 2,660 m φ 150 mm …… 7,080 m φ 100 mm …… 7,720 m 合 計 …… 19,740 m	東部浄水場施設 次亜塩素酸ソーダ注入機(取替) …… 2台 中部浄水場施設 次亜塩素酸ソーダ注入機(取替) …… 2台 配水ポンプ(取替)45kW …… 4台 トリクロロエチレン除去装置 (瀑気塔) …… 2基 自家発電機設備(取替) 250KVAガスタービン …… 1台 電気計装制御設備(受変電、監視制御、遠方監視、計装設備) 西部浄水場施設 電気計装制御設備、受変電、監視制御、遠方監視、計装設備、消毒設備、ガス漏洩検知器 配水ポンプ55kW …… 2台 配水管(DIP) φ 600 mm …… 9 m φ 400 mm …… 84 m φ 300 mm …… 8,897 m φ 250 mm …… 713 m φ 200 mm …… 8,733 m φ 150 mm …… 4,144 m φ 100 mm …… 82,769 m φ 75 mm …… 6,895 m 合 計 …… 112,244 m

第四期拡張事業		第五期拡張事業		第五期拡張事業 (変更)	第五期拡張事業 (変更)
平成 6 年 3 月 31 日		平成 13 年 3 月 30 日		平成26年6月27日	平成30年3月12日
平成 12 年		平成 22 年		平成 32 年	平成 36 年
7, 566, 000 千円		10, 955, 000 千円		変更なし	変更なし
5, 938, 000 千円		4, 713, 000 千円			
—		—			
142, 100 千円		2, 741, 752 千円			
1, 485, 900 千円		3, 500, 248 千円		138, 300 人	145, 600 人
107, 000 人		130, 000 人			
63, 700 m ³		63, 800 m ³		変更なし	変更なし
595 ℓ		491 ℓ			
地下水(取水井10本) 11, 300m ³ /日		地下水(取水井10本) 11, 400m ³ /日			
県営水道受水 52, 400m ³ /日		県営水道受水 52, 400m ³ /日			
戸田市全域		戸田市全域			
県 水 受 水 設 備	一式	拡張事業			
次 垂 注 入 設 備	一式	浄水場拡張事業			
浄 水 場 用 地 整 地	一式	西部浄水場配水ポンプインバータ設備	一式		
配 水 池 築 造	2池	東 部 浄 水 場 配 水 池 築 造	1池		
配 水 ポ ン プ 設 備	3台	東部浄水場機械電気計装設備	一式		
配 水 流 量 計 設 備	一式	末 端 監 視 局 設 備	2局		
場 内 連 絡 管	一式	配水管布設事業			
緊急しゃ断弁設備	一式	φ 5 0 0 配 水 管 布 設	220m		
管 理 棟 建 築	1棟	φ 4 0 0 配 水 管 布 設	1, 885m		
電 気 計 装 設 備	一式	φ 3 0 0 配 水 管 布 設	2, 845m		
自 家 発 電 機 設 備	一式	φ 2 0 0 配 水 管 布 設	1, 295m		
浄 水 場 内 整 備	一式	φ 1 5 0 配 水 管 布 設	11, 415m		
φ 6 0 0 配 水 管 布 設	830m	φ 1 0 0 配 水 管 布 設	36, 420m		
φ 5 0 0 配 水 管 布 設	120m	付 帯 工 事	一式		
φ 4 0 0 配 水 管 布 設	2, 890m	改良・更新事業			
φ 3 0 0 配 水 管 布 設	5, 390m	浄 水 場 施 設 更 新 工 事	一式		
φ 2 0 0 配 水 管 布 設	5, 190m	石 綿 管 更 新 工 事	一式		
φ 1 5 0 配 水 管 布 設	12, 700m	鑄 鉄 管 更 新 工 事	一式		
φ 1 0 0 配 水 管 布 設	17, 840m	付 帯 工 事	一式		
付 帯 工 事	一式				

3. 令和6年度事業概況

(1) 総括事項

ア. 給水状況

本市の水道事業については、本年度末における給水人口は142,182人で、前年度と比較して194人(0.1%)増加し、給水戸数は70,337戸で、前年度と比較して923戸(1.3%)増加しました。

年間総給水量は15,960,660立方メートル(県水受水量12,732,922立方メートル、井水取水量3,227,738立方メートル)で、前年度と比較して146,000立方メートル(0.9%)減少し、年間総有収水量は14,961,540立方メートルで、前年度と比較して72,891立方メートル(0.5%)減少しました。また、事業の効率性に影響する有収率は93.7%で、前年度と比較して0.4ポイント増となりました。

イ. 建設改良事業(消費税及び地方消費税込み)

建設改良事業として813,738,077円を投じ、配水管工事については、配水管布設工事、配水管更新工事等を実施し、耐震性の強化を図りました。また、浄水場施設工事については、施設改修工事等を実施し、施設の整備を図りました。

ウ. 収益的収支の状況(消費税及び地方消費税抜き)

収益的収支における事業収益は2,411,704,501円で、前年度と比較して51,327,519円(2.2%)増加、事業費用は2,277,509,234円で、前年度と比較して50,512,004円(2.3%)増加しました。

結果として、収益的収支については、当年度純利益が134,195,267円で、前年度と比較して815,515円(0.6%)増加しました。

水道料金の1立方メートル当たりの供給単価(収入)は132円82銭で、前年度と比較して0円67銭(0.5%)増加し、給水原価(費用)は145円75銭で、前年度と比較して3円75銭(2.6%)増加しました。この結果、収支単価は、前年度(9円85銭費用超過)と比較して3円8銭の負担増となり、12円93銭の費用超過となりました。

エ. 資本的収支の状況(消費税及び地方消費税込み)

資本的収入については、収入総額95,526,350円で、前年度と比較して281,003,550円(74.6%)減少しました。

資本的支出については、支出総額1,168,563,900円で、前年度と比較して17,564,379円(1.5%)増加しました。主な支出の内容は、工事等の建設改良費と企業債償還金です。

これにより、資本的収入が資本的支出に不足する額1,073,037,550円は、過年度分損益勘定留保資金201,560,479円、当年度分損益勘定留保資金627,653,079円、当年度分消費税及び地方消費税資本的収支調整額66,618,044円、建設改良積立金177,205,948円で補てんしました。

(2) 経営指標に関する事項

令和6年度決算における経営成績について、経営の健全性を示す経常収支比率は、営業費用の増加により前年度比0.14ポイント減の105.85%となりましたが、健全経営の水準とされる100%を上回っています。また、料金水準の妥当性を示す料金回収率は、前年度比1.93ポイント減の91.13%となり、事業に必要な費用を給水収益で賄っている状況とされる100%を下回っています。

施設の状況については、償却対象資産の減価償却の状況を示す有形固定資産減価償却率は、前年度比0.85ポイント増の53.24%、法定耐用年数を経過した管路延長の割合を示す管路経年化率は、前年度比1.85ポイント増の31.25%、当該年度に更新した管路延長の割合を示す管路更新率は、前年度比0.10ポイント減の0.27%となっています。

今後も優先度及び重要度の高い施設や設備から計画的に施設更新を行いながら、健全な施設の維持や大規模災害に備えた資金の確保に努めてまいります。

(3) 議会議決事項

番 号	提 出 年 月 日	議 決 年 月 日	件 名
議案第82号	令和6年8月27日	令和6年9月25日	戸田市水道事業給水条例の一部を改正する条例
議案第86号	令和6年8月27日	令和6年9月25日	令和5年度戸田市水道事業会計未処分利益剰余金の処分について
議案第93号	令和6年8月27日	令和6年9月25日	令和6年度戸田市水道事業会計補正予算(第1号)
認定第12号	令和6年8月27日	令和6年9月25日	令和5年度戸田市水道事業会計決算認定について
議案第111号	令和6年11月27日	令和6年12月17日	令和6年度戸田市水道事業会計補正予算(第2号)
議案第16号	令和7年2月20日	令和7年3月26日	戸田市布設工事監督者が監督業務を行う水道の布設工事、布設工事監督者の資格及び水道技術管理者の資格を定める条例の一部を改正する条例
議案第17号	令和7年2月20日	令和7年3月26日	戸田市水道事業及び下水道事業の設置等に関する条例の一部を改正する条例
議案第44号	令和7年2月20日	令和7年3月26日	令和7年度戸田市水道事業会計予算

(4) 行政官庁認可事項

該当事項なし

(5)建設改良工事の概要

ア. 配水管工事

(単位：円)

工 事 名	施	工	内	工 事 費	内消費税及び 地方消費税	着工年月日	竣工検査年月日	契 約 先
令和6年度配水管更新 No. 1 工事	DIP GX形φ300 制水弁工φ300	124.5m 2基	仮配水管工 1式 舗装復旧工 423.8㎡	42,900,000	3,900,000	令和6年6月20日	令和6年10月29日	(有) 埼玉住建
令和6年度配水管更新 No. 2 工事	DIP GX形φ200 DIP GX形φ100 制水弁工φ100	154.8m 16.2m 3基 1基	給水管工 2箇所 仮配水管工 1式 舗装復旧工 735.6㎡ 付帯工 BOX暗渠 2.0m	64,065,100	5,824,100	令和6年6月20日	令和7年3月6日	(株) えぐち
令和6年度配水管更新 No. 3 工事	DIP GX形φ300 DIP GX形φ150 DIP GX形φ100 制水弁工φ300 制水弁工φ150	150.8m 11.6m 6.7m 4基 1基	制水弁工φ100 1基 給水管工 5箇所 仮配水管工 1式 舗装復旧工 679.4㎡	63,217,000	5,747,000	令和6年10月8日	令和7年3月19日	(株) 市村設備機器
令和6年度配水管布設 No. 1 工事	DIP GX形φ150 制水弁工φ150	41.2m 1基		4,136,000	376,000	令和6年6月20日	令和6年10月10日	(株) ジンワ
令和6年度配水管布設 No. 2 工事	DIP GX形φ100 制水弁工φ100	11.6m 1基		1,243,000	113,000	令和7年2月18日	令和7年3月28日	(株) えぐち
令和6年度配水管布設 No. 3 工事	DIP GX形φ100 制水弁工φ100	26.6m 1基		4,180,000	380,000	令和6年11月14日	令和7年1月24日	(株) 宮土木
令和6年度配水管布設 No. 4 工事	DIP GX形φ100 制水弁工φ100	77.4m 1基	舗装復旧工 158.6㎡	7,238,000	658,000	令和6年9月26日	令和6年12月3日	(有) 埼玉住建
令和6年度配水管布設 No. 5 工事	DIP GX形φ100 DIP NS形φ100 制水弁工φ100	26.3m 2.0m 1基	給水管工 1箇所 舗装復旧工 86.5㎡	4,532,000	412,000	令和6年10月18日	令和7年1月9日	(有) 埼玉住建
令和6年度公共下水道 水築造(その1)工事に 伴う配水管布設替え工事	DIP GX形φ100 制水弁工φ100	11.6m 1基	仮配水管工 1式 舗装復旧工 36.6㎡	7,700,000	700,000	令和6年9月25日	令和6年12月20日	大東建設(株)
新曽第一地区 北戸田駅 西口駅前交通広場整備工 事に伴う配水管布設替え 工事	DIP GX形φ150 DIP GX形φ100 制水弁工φ100	90.9m 22.5m 2基	給水管工 1箇所 仮配水管工 1式 舗装復旧工 130.0㎡	23,998,700	2,181,700	令和6年11月12日	令和7年3月19日	(株) 市ヶ谷組

イ. 消火栓工事

(単位：円)

工 事 名	施 工	内 容	工 事 費	内消費税及び 地方消費税	着工年月日	竣工検査年月日	契 約 先
令和6年度消火栓整備 No. 1 工事	双口地下式消火栓 1基		1,507,000	137,000	令和6年6月20日	令和6年10月29日	(有) 埼玉住建
令和6年度消火栓整備 No. 2 工事	双口地下式消火栓 1基		1,727,000	157,000	令和6年6月20日	令和6年12月26日	(株) えぐち
令和6年度消火栓整備 No. 3 工事	双口地下式消火栓 2基		2,662,000	242,000	令和6年10月8日	令和7年3月19日	(株) 市村設備機器
令和6年度工業用水消 火栓撤去新設工事	消火栓新設工 5基 消火栓撤去工 5基	舗装復旧工 88.5㎡	19,074,000	1,734,000	令和6年11月27日	令和7年2月27日	三協建設工業(株)

ウ. 浄水施設工事

(単位：円)

工 事 名	施 工	内 容	工 事 費	内消費税及び 地方消費税	着工年月日	竣工検査年月日	契 約 先
令和6年度東部浄水場 管理棟消防設備設置 工事	誘導灯 6基 火災報知器 (煙感知器) 19基 電気工事 1式		6,650,000	604,545	令和6年8月10日	令和6年12月20日	(有) 山田電業
令和6年度東部浄水場 管理棟 (西側・南側) 外壁塗装改修及び屋上 防水改修工事	仮設工事 1式 防水改修工事 1式 外壁改修工事 1式 塗装改修工事 1式 環境配慮改修工事 1式 その他工事 1式		106,209,000	9,655,363	令和6年9月18日	令和7年3月26日	(有) マルサン塗装社
令和6年度東部浄水場 管理棟 (東側・北側) 外壁塗装改修工事	仮設工事 1式 防水改修工事 1式 外壁改修工事 1式 塗装改修工事 1式 環境配慮改修工事 1式		89,140,000	8,103,636	令和6年9月14日	令和7年3月26日	(株) マツモト工業所

建設改良費の繰越による工事（令和5年度～令和6年度）							（単位：円）		
工 事 名	施	工	内	容	工 事 費	内消費税及び 地方消費税	着工年月日	竣工検査年月日	契 約 先
新嘗第一地区 区画街路 6-39号線外2路線道路築造 工事に伴う配水管布設替え 工事	DIP 6X形φ100 制水井工φ100	11.9m 1基	仮配水管工 1式 舗装仮復旧工	34.8㎡	7,315,000	665,000	令和6年3月1日	令和6年5月21日	(株) 山上建設
令和5年度配水管布設 No. 1 工事	DIP 6X形φ100 制水井工φ100	14.8m 1基			1,807,300	164,300	令和6年12月27日	令和7年3月21日	(有) 三葉建設

建設改良費の継続費による工事（令和5年度～令和6年度）

(単位：円)

工 事 名	施 工 内 容	工 事 費	内消費税及び 地方消費税	着工年月日	竣工検査年月日	契 約 先
令和5年度西部浄水場 2号・3号配水ポンプ オーバーホール及び西 部・中部浄水場VWF盤 更新等工事	西部浄水場2号配水ポンプオーバーホール 1式 西部浄水場3号配水ポンプオーバーホール 1式 西部浄水場4号配水ポンプVWF盤 1面 西部浄水場1・2号配水ポンプ用3kV5込盤機能増設 1式 西部浄水場1号配水ポンプ機能増設 1式 西部浄水場3号配水ポンプ用3kV5込盤機能増設 1式 西部浄水場2号配水ポンプ用INV入力変圧器一次盤機能増設 1式 中部浄水場1号配水ポンプVWF盤 1面 中部浄水場2号配水ポンプVWF盤 1面 中部浄水場1号～4号配水ポンプグラウンドバッキング交換 4台 中部浄水場取水量計 1基 中部浄水場1号・3号配水ポンプ用電動吐弁 2基	169,449,000	15,404,454	令和5年7月25日	令和7月3月12日	昱(株)北関東支店

4. 現有施設の概況

(1) 施設用地

施 設 用 地	所 在 地	使 用 区 分	面 積
中 部 浄 水 場 用 地	下前1丁目169、170、171番地	配水、取水施設	2,322.00m ²
“ 拡 張 用 地	“ 261-1、262番地	拡張計画地	754.14m ²
“ “	“ 258、261-2、260-2番地	駐車場	463.00m ²
東 部 浄 水 場 用 地	中町2丁目286番地外5筆	配水、取水施設	3,656.17m ²
西 部 浄 水 場 用 地	笹目2丁目23番地の25	“	7,520.03m ²
第 5 号 井 戸 敷 用 地	笹目1丁目13番地の20	取水施設	74.42m ²
第 7 号 井 戸 敷 用 地	笹目南町1173-2、1173-3番地	“	59.00m ²
第 8 号 井 戸 敷 用 地	笹目3丁目21番地の17	“	46.55m ²
第 2 号 井 戸 敷 用 地	中町2丁目424番地の2	“	39.00m ²
第 3 号 井 戸 敷 用 地	下戸田1丁目5番地の6	“	67.00m ²
合 計			15,001.31m ²

(2) 取水施設


区分 井戸	住 所	ケーシング 口径(mm)	深 さ (m)	揚水機 口径(mm)	ポンプ 出力(kW)	揚水能力 (m ³ /分)	公称能力 (m ³ /日)	地盤高 (m)	さく井 年 月
1号井	中町 2-21-15	350	250	150	37.0	2.25	2,295	3.350	(S31. 6) H10. 12
2号井	中町 2-14-3	350	253	150	37.0	2.25	2,295	3.097	(S33. 4) H11. 2
3号井	下戸田 1-5-6	300	218	125	22.0	2.10	2,142	3.951	S35. 7
4号井	笹目 2-23-25	350	250	150	45.0	2.50	2,550	5.135	(S38. 3) R4. 5
5号井	笹目 1-13-20	350	250	150	45.0	2.50	2,550	4.407	S39. 3
6号井	喜沢南 1-7-6	350	230	150	37.0	2.25	2,295	3.706	S40. 7
7号井	笹目南町 2-16	350	253	150	37.0	2.57	2,621	4.046	S40. 8
8号井	笹目 3-21-17	300	230	150	37.0	2.40	2,448	4.949	S40. 12
9号井	下前 1-7-5	300	240	150	37.0	2.40	2,448	1.571	S42. 8
10号井	笹目 1-38	300	230	150	30.0	2.57	2,621	5.987	S42. 8
合 計	—	—	—	—	364.0	23.79	24,265	—	—
平 均	—	—	240.4	—	36.4	2.37	2,426	—	—

災害時深井戸用発電機設置概要

井戸名	設置年	容量	備考
2号井	H 12 年	65 KVA	
3号井	H 10 年	50 KVA	
5号井	H 24 年	80 KVA	
7号井	H 9 年	65 KVA	
8号井	H 8 年	65 KVA	

改 良 年 月	ス ト レ ー ナ ー 位 置					
H10. 12	141. 0m ~152. 0m	163. 0m ~174. 0m	185. 0m ~207. 0m	223. 5m ~234. 5m		
H11. 2	141. 5m ~152. 5m	163. 5m ~180. 0m	185. 5m ~191. 0m	196. 5m ~207. 5m	224. 0m ~235. 0m	
H2. 12	92. 0m ~111. 0m	125. 0m ~132. 0m	144. 0m ~160. 0m	172. 0m ~183. 0m	188. 0m ~206. 0m	
R4. 5	114. 5m ~129. 6m	140. 6m ~146. 3m	159. 9m ~165. 6m	189. 1m ~211. 9m	218. 9m ~239. 0m	
H29. 3	119. 0m ~125. 0m	130. 0m ~136. 0m	151. 0m ~163. 0m	173. 0m ~184. 0m	205. 0m ~212. 0m	233. 0m ~250. 0m
H23. 3	152. 0m ~158. 0m	176. 0m ~194. 0m	212. 0m ~218. 0m	221. 0m ~227. 0m		
H30. 3	124. 0m ~131. 0m	145. 0m ~152. 0m	175. 0m ~194. 0m	212. 0m ~218. 0m	242. 0m ~248. 0m	
H30. 3	95. 0m ~110. 0m	134. 0m ~140. 0m	155. 0m ~161. 0m	179. 0m ~191. 0m		
H2. 12	146. 0m ~153. 0m	164. 0m ~170. 0m	174. 0m ~180. 0m	186. 0m ~192. 0m	198. 0m ~206. 0m	225. 0m ~231. 0m
H24. 3	129. 0m ~147. 0m	159. 0m ~165. 0m	183. 0m ~189. 0m	195. 0m ~201. 0m	213. 0m ~219. 0m	
—	—	—	—	—	—	—
—	—	—	—	—	—	—

(3) 配水施設

施設名	浄水場名	東 部 浄 水 場
所 在	戸田市中町2丁目21番15号	
敷 地 面 積	浄水場敷地	3, 656. 17㎡
配 水 池	コンクリート(PC)製 直径24. 5m×高さ 15. 91m 7, 500㎡	
配 水 ポ ン プ	両吸込うず巻ポンプ(φ400mm×φ250mm) 11. 8㎡/分×40m×975rpm×110kW 3台 ※ 3台とも、速度制御式	
真 空 ポ ン プ	水封式真空ポンプ 1. 1㎡/分×200V×2. 2kW 2台	
水 位 計 器	投込式 有効水位 15. 91m (配水池) 1台	
流 量 計 器	<div style="display: flex; align-items: center;"> <div style="margin-right: 10px;">  </div> <div> 配水電磁流量計 φ500mm 0~3, 000㎡/H 県水受水電磁流量計 φ400mm 0~1, 500㎡/H </div> </div>	
滅 菌 設 備	油圧シングルダイヤフラム式制御容量ポンプ×2台 次亜塩素酸ナトリウム 貯蔵槽 2㎡×2槽(最大注入量13. 5ℓ/H)	
受 電 設 備	3相 6, 600V 1系統受電	
非 常 用 発 電 機 設 備	ガスタービン発電機 タンク容量:1950ℓ 特A重油 5時間 6, 600V×1, 500rpm×500KVA×800ps 1台	
トリクロロエチレン除去装置		

中 部 浄 水 場	西 部 浄 水 場
戸田市下前1丁目7番5号	戸田市笹目2丁目23番地の25
浄水場敷地 2,322㎡ 拡張計画用地 754.14㎡ " 463㎡	浄水場敷地 7,520.03㎡
コンクリート（RC）製 16.4m×22.0m×5m×2池 3,600㎡	鋼板製 直径25.0m×高さ15.0m 7,500㎡×2池=15,000㎡ コンクリート（RC）製 25.0m×13.5m×5.0m 1,600㎡×2池= 3,200㎡
両吸込うず巻ポンプ（φ200mm×φ150mm） 4.5㎡/分×40m×1,500rpm×45kW 4台 ※うち2台は、速度制御式	両吸込うず巻ポンプ（φ500mm×φ350mm） 30.8㎡/分×40m×1,100~550rpm×280kW 1台 両吸込うず巻ポンプ（φ500mm×φ350mm） 26.0㎡/分×40m×980rpm×250kW 2台 インバータ制御式 両吸込うず巻ポンプ（φ200mm×φ150mm） 5.5㎡/分×40m×1,455rpm×55kW 2台 ※うち1台は、速度制御式
水封式真空ポンプ 0.3㎡/分×200V×0.75kW 1台	水封式真空ポンプ 0.3㎡/分×200V×0.75kW 2台 0.2㎡/分×200V×0.59kW 1台
投込式 有効水位 5m（配水池） 1台	投込式 有効水位 15m（鋼製配水池） 2台 超音波式 有効水位 0.3m（着水井） 1台 投込式 有効水位 5m（RC配水池） 2台
配水電磁流量計 φ400mm 0~1,400㎡/H 取水電磁流量計 φ350mm 0~700㎡/H 県水受水電磁流量計 φ350mm 0~1,000㎡/H	配水電磁流量計(県水) φ500mm 0~4,000㎡/H 配水電磁流量計(井水) φ350mm 0~1,000㎡/H 取水流量 四角堰流量計算 0~500㎡/H 県水受水電磁流量計 φ400mm 0~1,500㎡/H
油圧シングルダイヤフラム式制御容量ポンプ×2台 次亜塩素酸ナトリウム 貯蔵槽 2㎡×2槽(最大注入量11.46ℓ/H)	液中バルブレスポンプ×2台 次亜塩素酸ナトリウム 貯蔵槽 3㎡×2槽(注入量0.702~7.02ℓ/H)
3相 6,600V 1系統受電	3相 6,600V 1系統受電
ガスタービン発電機 タンク容量:1950ℓ 特A重油 5時間 210V×1,500rpm×300KVA×530ps 1台	ガスタービン発電機 容量:地下タンク7,000ℓ、小出槽1,950ℓ 特A重油 16時間 6,600V×1,500rpm×1,000KVA 1台
充填塔 円筒形堅形 φ2,900mm×H6,000mm、塔高4,000mm SUS304、板厚4.0mm、処理量310㎡×2基 処理濃度 0.008mg/ℓ以下	

(3) 配水施設(続)

施設名	浄水場名	東 部 浄 水 場
水 源 (深 井 戸) 施 設		
連 続 自 動 水 質 監 視 装 置	配水残留塩素計 県水受水残留塩素計	4～20 mA DC 0～ 2.0 ppm 4～20 mA DC 0～ 2.0 ppm

水質監視モニター	番匠免公園	美女木8-6	7項目
	早瀬公園	笹目8-5	7項目
	後第二公園	喜沢1-8	7項目
	下戸田ポンプ場	喜沢南1-6-20	7項目
	測定7項目: 残留塩素、濁度、色度、導電率、ph、水温、水圧		

(4) 車両一覧

NO.	車 両 名	登 録 番 号	取得年月日	所管	無線番号
1	エブリイ 660 cc	大宮 480 と 9048	R6. 10. 24 (6年リース)	浄水場担当	-
2	ダイナ 2000 cc	大宮 400 て 8288	H17. 10. 28	施設給水担当	-
3	ダイナ(給水車) 2700 cc	大宮 800 す 8443	H16. 11. 18	〃	-
4	エブリイ 660 cc	大宮 480 と 9052	R6. 10. 24 (6年リース)	〃	-
5	エブリイ 660 cc	大宮 480 と 9050	R6. 10. 24 (6年リース)	〃	-

中 部 浄 水 場	西 部 浄 水 場
第1号取水井(中町2-21-15) $\phi 350\text{mm} \times 250\text{m}$ 敷地面積 東部浄水場内 水中ポンプ $\phi 150\text{mm} \times 2.25\text{m}^3/\text{分} \times 37.0\text{kW}$ 第2号取水井(中町2-14-3) $\phi 350\text{mm} \times 253\text{m}$ 敷地面積(一部借地)・・・111.7 m^2 (借地72.72 m^2) 水中ポンプ $\phi 150\text{mm} \times 2.25\text{m}^3/\text{分} \times 37.0\text{kW}$ 第3号取水井(下戸田1-5-6) $\phi 300\text{mm} \times 218\text{m}$ 敷地面積 67 m^2 水中ポンプ $\phi 125\text{mm} \times 2.10\text{m}^3/\text{分} \times 22.0\text{kW}$ 第6号取水井(喜沢南1-7-6) $\phi 350\text{mm} \times 230\text{m}$ 敷地面積(公園占用) 49.02 m^2 水中ポンプ $\phi 150\text{mm} \times 2.25\text{m}^3/\text{分} \times 37.0\text{kW}$ 第9号取水井(下前1-7-5) $\phi 300\text{mm} \times 240\text{m}$ 敷地面積 中部浄水場内 水中ポンプ $\phi 150\text{mm} \times 2.40\text{m}^3/\text{分} \times 37.0\text{kW}$	第4号取水井(笹目2-23-25) $\phi 350\text{mm} \times 250\text{m}$ 敷地面積 西部浄水場内 水中ポンプ $\phi 150\text{mm} \times 2.50\text{m}^3/\text{分} \times 45.0\text{kW}$ 第5号取水井(笹目1-13-20) $\phi 350\text{mm} \times 250\text{m}$ 敷地面積 74.42 m^2 水中ポンプ $\phi 150\text{mm} \times 2.50\text{m}^3/\text{分} \times 45.0\text{kW}$ 第7号取水井(笹目南町2-16) $\phi 350\text{mm} \times 253\text{m}$ 敷地面積 59.00 m^2 水中ポンプ $\phi 150\text{mm} \times 2.57\text{m}^3/\text{分} \times 37.0\text{kW}$ 第8号取水井(笹目3-21-17) $\phi 300\text{mm} \times 230\text{m}$ 敷地面積 46.55 m^2 水中ポンプ $\phi 150\text{mm} \times 2.40\text{m}^3/\text{分} \times 37.0\text{kW}$ 第10号取水井(笹目1-38) $\phi 300\text{mm} \times 230\text{m}$ 敷地面積(公園占用) 32.90 m^2 水中ポンプ $\phi 150\text{mm} \times 2.57\text{m}^3/\text{分} \times 30.0\text{kW}$
配水残留塩素計 4~20 mA DC 0~ 2.0 ppm 県水受水残留塩素計 4~20 mA DC 0~ 2.0 ppm 配水色度・濁度計 4~20 mA DC (色度)0~10度(濁度)0~4度	配水残留塩素計(2台) 4~20 mA DC (県水用・井水用) 0~ 2.0 ppm 県水受水残留塩素計 4~20 mA DC 0~ 2.0 ppm

NO.	車 両 名	登 録 番 号	取得年月日	所管	無線番号
6	エブリイ 660 cc	大宮 480 と 9051	R6. 10. 24 (6年リース)	施設給水担当	—
7	エルフ(給水車) 3000 cc	大宮 800 そ 4272	R3. 3. 18	〃	—
8	シエンタ 1490 cc	大宮 503 に 1912	R2. 10. 1 (7年リース)	総務担当	—

(5) 口径別管路布設状況(導、送、配水管)

区 分		年 度	30	元		2	
		口径(mm)	延長(m)	増減(m)	延長(m)	増減(m)	延長(m)
用 途 別	導・送水 管	100	0	0	0	0	0
		125	0	0	0	0	0
		150	6	0	6	0	6
		200	3,639	0	3,639	0	3,639
		250	0	0	0	0	0
		300	257	0	257	0	257
		350	136	0	136	0	136
		400	32	0	32	0	32
		450	34	0	34	0	34
		500	28	0	28	0	28
		600	75	0	75	0	75
		700	0	0	0	0	0
		800	169	0	169	0	169
		小 計	4,376	0	4,376	0	4,376

区 分		年 度	30	元		2	
		口径(mm)	延長(m)	増減(m)	延長(m)	増減(m)	延長(m)
用 途 別	配	75	5,026	△ 37	4,989	46	5,035
		100	184,298	181	184,479	396	184,875
		150	64,714	△ 8	64,706	442	65,148
		200	27,358	173	27,531	△ 8	27,523
		250	4,799	0	4,799	0	4,799
		300	24,167	220	24,387	3	24,390
		350	6	0	6	0	6
	水	400	1,532	0	1,532	0	1,532
		450	18	0	18	0	18
		500	3,824	0	3,824	0	3,824
		600	2,626	0	2,626	0	2,626
		700	50	0	50	0	50
		800	42	0	42	0	42
		管	900	103	0	103	0
	1, 000		48	0	48	0	48
	1, 100		194	0	194	0	194
		小 計	318,805	529	319,334	879	320,213
	合 計	323,181	529	323,710	879	324,589	
管 種 別	鑄 鉄 管	0	0	0	0	0	
	ダクタイル管	322,099	529	322,628	879	323,507	
	鋼 管	1,082	0	1,082	0	1,082	
	石綿セメント管	0	0	0	0	0	
	合 計	323,181	529	323,710	879	324,589	

3		4		5		6	
増減(m)	延長(m)	増減(m)	延長(m)	増減(m)	延長(m)	増減(m)	延長(m)
0	0	0	0	580	580	0	580
0	0	0	0	0	0	0	0
0	6	38	44	8	52	0	52
0	3,639	0	3,639	2,066	5,705	0	5,705
0	0	0	0	798	798	0	798
0	257	0	257	4,747	5,004	0	5,004
0	136	0	136	△ 103	33	0	33
0	32	0	32	1,274	1,306	0	1,306
0	34	0	34	△ 34	0	0	0
0	28	65	93	3,141	3,234	0	3,234
0	75	0	75	2,615	2,690	0	2,690
0	0	0	0	3	3	0	3
0	169	0	169	△ 169	0	0	0
0	4,376	103	4,479	14,926	19,405	0	19,405

3		4		5		6	
増減(m)	延長(m)	増減(m)	延長(m)	増減(m)	延長(m)	増減(m)	延長(m)
46	5,081	0	5,081	△ 3,155	1,926	0	1,926
△ 220	184,655	79	184,734	6,358	191,092	120	191,212
223	65,371	△ 2	65,369	△ 745	64,624	132	64,756
0	27,523	△ 1	27,522	△ 2,828	24,694	0	24,694
0	4,799	0	4,799	△ 990	3,809	1	3,810
△ 4	24,386	0	24,386	△ 5,317	19,069	2	19,071
0	6	0	6	△ 1	5	△ 1	4
0	1,532	0	1,532	△ 1,406	126	0	126
0	18	0	18	△ 18	0	0	0
0	3,824	0	3,824	△ 2,866	958	0	958
0	2,626	0	2,626	△ 2,623	3	0	3
0	50	0	50	△ 50	0	0	0
0	42	0	42	△ 42	0	0	0
0	103	0	103	△ 103	0	0	0
0	48	0	48	△ 48	0	0	0
0	194	0	194	△ 194	0	0	0
45	320,258	76	320,334	△ 14,028	306,306	254	306,560
45	324,634	179	324,813	898	325,711	254	325,965
0	0	0	0	107	107	0	107
45	323,552	179	323,731	116	323,847	254	324,101
0	1,082	0	1,082	675	1,757	0	1,757
0	0	0	0	0	0	0	0
45	324,634	179	324,813	898	325,711	254	325,965

5. 業務統計

(1) 業務概要

区 分 \ 年 度		6年度	5年度	差引増減	前年比
給 水 形 態		末 端 給 水 事 業			
業 務 開 始 年 月 日		事業創設認可：昭和29年10月8日 使用開始：昭和30年 7月1日			
法 適 用 年 月 日		昭和38年4月1日			
人 口	行 政 区 域 内 人 口 (人)	142,182	141,988	194	100.14
	給 水 人 口 (人)	142,182	141,988	194	100.14
	普 及 率 (%)	100	100	0	100.00
世 帯 数	行 政 区 域 内 世 帯 数 (世帯)	70,337	69,414	923	101.33
	給 水 世 帯 数 (世帯)	70,337	69,414	923	101.33
	普 及 率 (%)	100	100	0	100.00
管 路 延 長 (m)		325,965	325,711	254	100.08
消 火 栓 数 (基)		1,673	1,673	0	100.00
水 源	年 間 県 水 受 水 量 (m³)	12,732,922	12,790,210	△ 57,288	99.55
	年 間 取 水 井 揚 水 量 (m³)	3,227,738	3,316,450	△ 88,712	97.33
	深 井 戸 (本)	10	10	0	100.00
年 間 総 給 水 量 (m³)		15,960,660	16,106,660	△ 146,000	99.09
有 効 水 量 (m³)		15,267,809	15,341,338	△ 73,529	99.52
有 収 水 量 (m³)		14,961,540	15,034,431	△ 72,891	99.52
無 収 水 量 (m³)		306,269	306,907	△ 638	99.79
管 洗 浄 用 (m³)		479	670	△ 191	71.49
消 火 栓 (m³)		2,062	1,101	961	187.28
メーター不感量 (m³)		299,231	300,689	△ 1,458	99.52
そ の 他 (m³)		4,497	4,447	50	101.12
無 効 水 量 (m³)		692,851	765,322	△ 72,471	90.53
年 間 電 力 使 用 量 (kWh)		3,518,549	3,497,899	20,650	100.59
年 間 塩 素 投 入 量 (kg)		-	-	-	-
年 間 次 亜 塩 素 投 入 量 (ℓ)		28,356	28,889	△ 533	98.16

年 度			6年度	5年度	差引増減	前年比
区 分						
有 効 率 (%)			95.66	95.25	0.41	100.43
有 収 率 (%)			93.74	93.34	0.40	100.43
1 日 最 大 給 水 量 (m³)	11/7	46,290	7/2	46,630	△ 340	99.27
1 日 平 均 給 水 量 (m³)			43,608	44,007	△ 399	99.09
1 日 最 少 給 水 量 (m³)	1/1	36,490	1/2	37,380	△ 890	97.62
1 日 平 均 有 収 水 量 (m³)			40,991	41,078	△ 87	99.79
1 人 1 日 最 大 給 水 量 (ℓ)			326	328	△ 2	99.39
1 人 1 日 平 均 給 水 量 (ℓ)			308	310	△ 2	99.35
1 人 1 日 平 均 有 収 水 量 (ℓ)			288	290	△ 2	99.31
施 設 能 力 (m³/日)			63,800	63,800	0	100.00
口 径 別 栓 数 及 び 有 収 水 量 (1 月 平 均)	13 mm	栓数	4,744	4,831	△ 87	98.20
		水量	83,010	86,809	△ 3,799	95.62
	20 mm	栓数	30,185	29,891	294	100.98
		水量	924,749	929,212	△ 4,463	99.52
	25 mm	栓数	621	622	△ 1	99.84
		水量	57,147	57,632	△ 485	99.16
	40 mm	栓数	192	193	△ 1	99.48
		水量	54,989	57,713	△ 2,724	95.28
	50 mm	栓数	80	80	0	100.00
		水量	64,481	61,088	3,393	105.55
	75 mm	栓数	21	21	0	100.00
		水量	42,503	37,533	4,970	113.24
	100 mm	栓数	4	4	0	100.00
		水量	10,826	10,695	131	101.22
	150 mm	栓数	2	2	0	100.00
		水量	9,075	12,186	△ 3,111	74.47

(2) 給水、取水(揚水)、受水(県水)状況

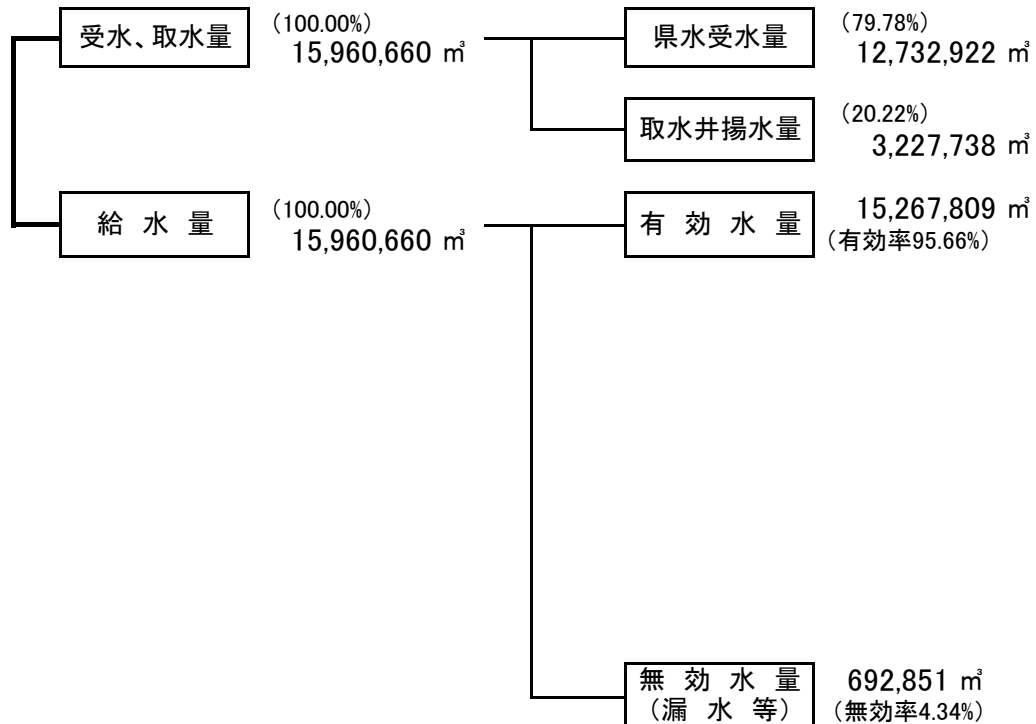
区分		給水量	県水受水量	井水揚水量	受水率 $b/a \times 100$	有収水量	有収率 $d/a \times 100$
月		(a) b+c (m ³)	(b) (m ³)	(c) (m ³)	(%)	(d) (m ³)	(%)
4	月	1,311,360	1,050,741	260,619	80.13	1,433,430	109.31
5	月	1,334,710	1,070,644	264,066	80.22	1,012,582	75.87
6	月	1,299,300	1,048,680	250,620	80.71	1,476,253	113.62
7	月	1,361,090	1,078,402	282,688	79.23	1,004,846	73.83
8	月	1,326,870	1,073,702	253,168	80.92	1,501,679	113.17
9	月	1,304,360	1,036,999	267,361	79.50	1,046,327	80.22
10	月	1,358,800	1,085,510	273,290	79.89	1,448,814	106.62
11	月	1,329,160	1,050,228	278,932	79.01	1,025,776	77.17
12	月	1,387,600	1,101,997	285,603	79.42	1,496,142	107.82
1	月	1,354,830	1,088,917	265,913	80.37	1,038,427	76.65
2	月	1,244,880	977,090	267,790	78.49	1,512,014	121.46
3	月	1,347,700	1,070,012	277,688	79.40	965,250	71.62
合 計		15,960,660	12,732,922	3,227,738	79.78	14,961,540	93.74
月平均		1,330,055	1,061,077	268,978	79.78	1,246,795	93.74
前年度	合 計	16,106,660	12,790,210	3,316,450	79.41	15,034,431	93.34
	月平均	1,342,222	1,065,851	276,371	79.41	1,252,869	93.34

一日当たりの水量 (m³)				給水人口	一人一日当たりの水量 (ℓ)			
給水量			有収水量平均		給水量			有収水量平均
最大	平均	最少			最大	平均	最少	
4/ 10 45,930	43,712	4/ 27 41,800	47,781	142,089	323	308	294	336
5/ 15 44,630	43,055	5/ 4 40,440	32,664	142,041	314	303	285	230
6/ 11 45,610	43,310	6/ 28 40,180	49,208	142,054	321	305	283	346
7/ 18 45,580	43,906	7/ 14 39,320	32,414	142,115	321	309	277	228
8/ 4 45,530	42,802	8/ 14 39,330	48,441	142,077	320	301	277	341
9/ 2 45,230	43,479	9/ 22 39,950	34,878	142,025	318	306	281	246
10/ 2 45,680	43,832	10/ 5 41,510	46,736	142,016	322	309	292	329
11/ 7 46,290	44,305	11/ 2 41,530	34,193	142,028	326	312	292	241
12/ 23 45,800	44,761	12/ 30 42,100	48,263	142,070	322	315	296	340
1/ 13 45,800	43,704	1/ 1 36,490	33,498	142,080	322	308	257	236
2/ 23 45,870	44,460	2/ 27 42,470	54,001	142,075	323	313	299	380
3/ 9 45,040	43,474	3/ 29 40,570	31,137	142,182	317	306	285	219
(年間最大 11/7)	1日当たり	(年間最少 1/1)	1日当たり					
46,290	43,608	36,490	40,991	—	—	—	—	—
(年間最大 7/2)	1日当たり	(年間最少 1/1)	1日当たり					
46,630	44,007	37,380	41,078	—	—	—	—	—

(3) 給水量(県水受水量及び取水井揚水量)

年度 月	2			3			
	給水量 (m³)	受水・揚水量		給水量 (m³)	受水・揚水量		給水量 (m³)
		県水(m³)	井水(m³)		県水(m³)	井水(m³)	
4月	1,372,350	1,056,906	315,444	1,369,470	1,094,781	274,689	1,323,890
5月	1,397,570	1,087,551	310,019	1,389,730	1,121,442	268,288	1,354,600
6月	1,373,260	1,068,836	304,424	1,345,980	1,101,118	244,862	1,338,780
7月	1,411,820	1,125,698	286,122	1,391,580	1,143,320	248,260	1,369,810
8月	1,450,570	1,086,690	363,880	1,372,980	1,137,626	235,354	1,332,730
9月	1,384,170	1,058,476	325,694	1,330,780	1,096,895	233,885	1,297,470
10月	1,436,370	1,096,625	339,745	1,397,650	1,138,394	259,256	1,365,790
11月	1,395,690	1,063,704	331,986	1,355,610	1,110,475	245,135	1,313,330
12月	1,470,150	1,108,212	361,938	1,414,518	1,160,091	254,427	1,380,490
1月	1,445,960	1,096,220	349,740	1,406,440	1,141,304	265,136	1,360,630
2月	1,306,770	998,659	308,111	1,278,740	1,066,992	211,748	1,239,550
3月	1,416,320	1,091,127	325,193	1,382,360	1,158,364	223,996	1,341,750
年度計	16,861,000	12,938,704	3,922,296	16,435,838	13,470,802	2,965,036	16,018,820
月平均	1,405,083	1,078,225	326,858	1,369,653	1,122,567	247,086	1,334,902
日平均	46,068	35,352	10,717	45,030	36,906	8,123	43,887
日最大	12/31 48,790	—	11/14 19,126	1/12 47,620	—	11/13 15,559	6/28 47,260
1人1日平均	317ℓ	—	—	328ℓ	—	—	319ℓ
1人1日最大	347ℓ	—	—	338ℓ	—	—	335ℓ
受水・揚水率	—	76.74%	23.26%	—	81.96%	18.04%	—

(4) 令和6年度給水量分析



4		5			6		
受 水 ・ 揚 水 量		給 水 量 (m³)	受 水 ・ 揚 水 量		給 水 量 (m³)	受 水 ・ 揚 水 量	
県水(m³)	井水(m³)		県水(m³)	井水(m³)		県水(m³)	井水(m³)
1,070,871	253,019	1,294,990	1,045,786	249,204	1,311,360	1,050,741	260,619
1,096,658	257,942	1,325,560	1,068,064	257,496	1,334,710	1,070,644	264,066
1,076,789	261,991	1,312,110	1,040,668	271,442	1,299,300	1,048,680	250,620
1,117,907	251,903	1,389,960	1,072,372	317,588	1,361,090	1,078,402	282,688
1,112,463	220,267	1,351,660	1,076,698	274,962	1,326,870	1,073,702	253,168
1,072,798	224,672	1,324,240	1,039,386	284,854	1,304,360	1,036,999	267,361
1,114,616	251,174	1,366,980	1,083,807	283,173	1,358,800	1,085,510	273,290
1,085,123	228,207	1,328,230	1,053,953	274,277	1,329,160	1,050,228	278,932
1,136,871	243,619	1,386,190	1,104,067	282,123	1,387,600	1,101,997	285,603
1,118,406	242,224	1,367,360	1,089,131	278,229	1,354,830	1,088,917	265,913
1,022,529	217,021	1,281,770	1,031,943	249,827	1,244,880	977,090	267,790
1,118,270	223,480	1,377,610	1,084,335	293,275	1,347,700	1,070,012	277,688
13,143,301	2,875,519	16,106,660	12,790,210	3,316,450	15,960,660	12,732,922	3,227,738
1,095,275	239,627	1,342,222	1,065,851	276,371	1,330,055	1,061,077	268,978
36,009	7,878	44,128	35,042	9,086	43,608	34,789	8,819
—	11/12 15,266	7/2 46,630	—	11/11 16,668	11/7 46,290	—	1/1 36,490
—	—	3100	—	—	3080	—	—
—	—	3290	—	—	3260	—	—
82.05%	17.95%	—	79.41%	20.59%	—	79.78%	20.22%

(97.99%) 有 収 水 量 14,961,540 m³ (有収率93.74%)	13mm	996,006 m³	(6.66%)
	20mm	11,097,115 m³	(74.17%)
	25mm	685,891 m³	(4.58%)
	40mm	659,915 m³	(4.41%)
	50mm	773,769 m³	(5.17%)
	75mm	510,035 m³	(3.41%)
	100mm	129,913 m³	(0.87%)
	150mm	108,896 m³	(0.73%)
(2.01%) 無 収 水 量 306,269 m³ (無収率1.92%)	管 洗 浄 用	479 m³	(0.16%)
	消 火 栓	2,062 m³	(0.67%)
	メーター不感量	299,231 m³	(97.70%)
	※ そ の 他	4,497 m³	(1.47%)

※浄水場運転管理施設使用水量

(5) 令和6年度月別電力、次亜塩素等使用量(消費税及び地方消費税込み)

施設名		東 部 浄 水 場 系				中 部 浄 水 場 系		
		浄 水 場 (1号井戸含)	2号井戸	6号井戸	次亜塩素 投入量(ℓ)	浄 水 場 (9号井戸含)	3号井戸	次亜塩素 投入量(ℓ)
契約電力(kW)		140	40	40	—	166	25	—
4月	使用電力(kWh)	52,279	11,971	6,551	—	32,049	55	1,372
	料金(円)	1,127,880	260,515	161,937		797,006	28,464	
5月	使用電力(kWh)	54,260	10,698	6,378	—	33,405	36	1,426
	料金(円)	1,259,170	258,124	171,311		879,557	28,495	
6月	使用電力(kWh)	52,822	10,589	5,983	平成8年9 月18日1.2.6 号井戸は 中部浄水 場配水池 へ	32,325	36	1,507
	料金(円)	1,272,153	272,235	172,660		883,505	28,551	
7月	使用電力(kWh)	56,176	10,884	5,957	—	36,979	35	1,631
	料金(円)	1,442,405	299,137	183,806		1,046,407	28,585	
8月	使用電力(kWh)	55,151	11,206	6,430	—	34,514	30	1,296
	料金(円)	1,417,616	317,507	200,667		989,736	28,508	
9月	使用電力(kWh)	53,510	9,417	5,306	—	38,582	37	1,667
	料金(円)	1,288,055	235,753	151,803		1,014,683	28,528	
10月	使用電力(kWh)	55,071	1,314	10,831	—	36,309	35	1,635
	料金(円)	1,298,511	71,783	261,413		952,858	28,480	
11月	使用電力(kWh)	53,047	6,926	8,439	—	33,591	38	1,495
	料金(円)	1,316,615	186,216	216,332		935,005	28,553	
12月	使用電力(kWh)	53,597	11,406	5,229	—	34,949	43	1,414
	料金(円)	1,392,236	304,299	163,124		1,003,398	28,776	
1月	使用電力(kWh)	52,723	10,199	5,600	—	33,005	79	1,288
	料金(円)	1,354,981	275,458	170,761		948,339	29,559	
2月	使用電力(kWh)	48,704	10,385	5,597	—	32,885	71	1,261
	料金(円)	1,193,400	253,665	156,748		899,745	29,202	
3月	使用電力(kWh)	54,127	10,997	5,803	—	34,117	83	1,416
	料金(円)	1,311,180	267,820	161,901		925,814	29,457	
合 計	使用電力(kWh)	641,467	115,992	78,104	—	412,710	578	17,408
	料金(円)	15,674,202	3,002,512	2,172,463		11,276,053	345,158	
30年度	使用電力(kWh)	689,767	141,972	76,454	—	431,057	636	16,537
	料金(円)	13,868,423	2,975,206	1,832,244		9,626,525	327,851	
元年度	使用電力(kWh)	677,825	140,268	75,173	—	416,446	454	13,418
	料金(円)	12,692,149	2,958,957	1,818,590		8,157,040	314,694	
2年度	使用電力(kWh)	688,222	161,037	86,446	—	448,591	455	13,428
	料金(円)	11,626,974	3,013,382	1,853,456		7,890,388	291,420	
3年度	使用電力(kWh)	685,098	127,477	68,230	—	373,803	675	15,365
	料金(円)	12,964,126	2,760,707	1,710,562		7,457,636	334,840	
4年度	使用電力(kWh)	655,883	120,256	64,639	—	361,413	641	16,504
	料金(円)	20,176,891	3,270,611	1,995,707		12,298,939	337,088	
5年度	使用電力(kWh)	654,735	127,918	70,410	—	397,442	537	17,832
	料金(円)	15,126,231	2,760,947	1,751,671		10,376,649	337,139	

西 部 浄 水 場 系						末端局	合 計		
浄 水 場 (4号井戸含)	5号井戸	7号井戸	8号井戸	10号井戸	塩 素 投入量(kg)	次亜塩素 投入量(ℓ)	早瀬公園 他3局	電力使用量	次亜塩素 投入量(ℓ)
247	47	40	40	33	—	—	—	—	—
85,603	8,287	8,281	7,911	7,252	—	846	303	220,542	2,218
1,877,234	200,598	192,858	186,172	167,203			9,225	5,009,092	
88,553	7,797	7,679	8,069	6,645	次亜注入設備 運転開始平成 16年1月20日	853	239	223,759	2,279
2,084,297	207,204	197,167	204,936	169,045			8,302	5,467,608	
86,050	8,495	8,493	7,043	6,972	—	807	243	219,051	2,314
2,099,632	234,204	226,475	195,358	186,194			8,784	5,579,751	
97,754	8,329	8,031	7,513	6,865	塩素注入設備 運転終了 平成16年2 月18日	947	303	238,826	2,578
2,517,821	247,854	233,235	221,091	198,189			10,810	6,429,340	
95,717	8,810	8,782	8,182	7,285	—	850	356	236,463	2,146
2,465,352	266,170	257,803	243,211	213,721			12,253	6,412,544	
92,009	8,157	7,829	7,714	7,103	—	911	382	230,046	2,578
2,228,831	217,140	202,809	200,319	180,455			11,470	5,759,846	
89,537	8,017	8,243	8,176	7,529	—	947	295	225,357	2,582
2,141,574	211,947	208,701	207,065	186,610			9,391	5,578,333	
86,270	10,072	10,067	8,891	7,881	—	964	240	225,462	2,459
2,171,517	257,261	249,472	225,493	197,400			8,465	5,792,329	
89,933	9,277	9,152	8,221	7,528	—	974	271	229,606	2,388
2,363,634	262,777	252,250	231,089	208,071			9,796	6,219,450	
87,610	8,197	8,451	8,454	7,325	—	932	446	222,089	2,220
2,281,943	236,753	234,749	234,817	202,460			14,792	5,984,612	
81,614	9,883	10,037	8,446	7,897	—	949	397	215,916	2,210
2,027,720	250,143	245,389	213,631	195,651			12,278	5,477,572	
86,148	8,984	9,124	8,243	7,672	—	968	384	225,682	2,384
2,129,464	233,536	228,783	210,961	192,313			12,099	5,703,328	
1,066,798	104,305	104,169	96,863	87,954	—	10,948	3,859	2,712,799	28,356
26,389,019	2,825,587	2,729,691	2,574,143	2,297,312			127,665	69,413,805	
1,130,803	96,684	93,699	100,698	89,002	—	11,911	3,016	2,853,788	28,448
23,134,311	2,266,343	2,146,817	2,238,901	1,956,405			90,865	60,463,891	
1,124,945	96,242	102,474	87,037	79,115	—	8,877	3,087	2,803,066	22,295
21,200,087	2,269,088	2,288,647	2,021,544	1,799,967			92,446	55,613,209	
1,208,696	128,874	130,390	116,377	104,904	—	8,300	3,312	3,077,304	21,728
20,467,809	2,595,432	2,525,111	2,308,658	2,046,651			90,891	54,710,172	
1,072,653	94,279	101,157	73,238	82,491	—	7,159	3,606	2,682,707	22,524
20,361,581	2,301,245	2,277,978	1,821,467	1,864,507			107,175	53,961,824	
1,031,440	100,367	83,328	85,815	76,517	—	9,027	3,667	2,583,966	25,531
32,160,477	2,887,991	2,417,994	2,467,532	2,179,850			125,278	80,318,358	
1,094,709	105,341	100,583	97,210	88,280	—	11,057	3,748	2,740,913	28,889
25,545,691	2,457,489	2,283,956	2,223,981	1,980,892			108,718	64,953,364	

(6) 年度別、口径別量水器設置状況

口径	年度	2				3				新 設
	区分	新 設	口径変更	撤 去	検定有効 期間満了	新 設	口径変更	撤 去	検定有効 期間満了	
13mm		42	0	229	1,440	49	0	192	1,308	49
20mm		912	175	117	7,068	792	159	104	7,015	667
25mm		9	6	11	255	12	8	18	146	9
40mm		1	3	4	82	0	2	10	44	1
50mm		1	2	5	26	0	2	4	27	1
75mm		0	0	2	8	0	0	0	12	0
100mm		0	0	1	0	0	0	0	0	0
150mm		0	0	0	0	0	0	0	0	0
計		965	186	369	8,879	853	171	328	8,552	727

(7) 令和6年度 給・配水管漏水状況

ア. 修理状況

区分 月	給 水 管						配 水 管				
	場 所 別			箇 所 別			原 因 別		箇 所 別		
	公	宅	私	分	直	止	自	諸	直	直	接
	道	地	道	水	管	水	然	工	管	管	続
	上	内	内	栓	管	栓等	漏	事	DIP	SGP	DIP
4 月	2	4	1	0	3	4	0	0	0	0	0
5 月	7	9	8	0	14	10	0	0	0	0	0
6 月	3	9	6	1	5	12	0	0	0	0	0
7 月	5	14	7	2	15	9	0	0	0	0	0
8 月	6	13	11	0	22	8	0	0	0	0	0
9 月	9	15	5	1	18	10	0	0	0	0	0
10 月	14	19	8	0	21	20	0	0	0	0	0
11 月	6	7	18	0	12	19	0	0	0	0	0
12 月	7	9	8	1	9	14	0	0	0	0	0
1 月	7	1	21	0	4	25	1	0	1	0	0
2 月	7	3	20	1	10	19	0	0	0	0	0
3 月	2	4	24	0	8	22	0	0	0	0	0
計	75	107	137	6	141	172	1	0	1	0	0

4			5				6			
口径変更	撤 去	検定有効 期間満了	新 設	口径変更	撤 去	検定有効 期間満了	新 設	口径変更	撤 去	検定有効 期間満了
0	240	1,400	37	0	187	1,290	38	0	262	1,797
185	96	9,446	461	157	63	8,956	682	158	108	9,990
10	7	159	4	3	11	177	5	3	16	195
2	6	65	1	0	1	90	1	2	12	48
2	2	16	1	1	1	12	0	3	1	34
0	1	7	0	1	1	6	0	0	0	4
0	0	2	0	0	0	1	0	0	0	2
0	0	1	0	0	0	1	0	0	0	1
199	352	11,096	504	162	264	10,533	726	166	399	12,071

イ. 地下漏水調査結果の状況

年度 区分	元	2	3	4	5	6
調 査 地 区	戸田市内 全域	戸田市内 全域	戸田市内 全域	戸田市内 全域	戸田市内 全域	戸田市内 全域
調 査 距 離	322.0 km	255.4 km	274.6 km	274.6 km	274.6 km	325.7 km
配 水 管 漏 水	2	0	2	0	0	0
消 火 栓	1	1	1	2	0	1
仕 切 弁	0	0	0	0	0	0
そ の 他	0	0	0	0	0	1
計	3	1	3	2	0	2
給 水 管	120	120	149	101	106	130
分 水 栓	4	5	4	3	1	0
止 水 栓	37	42	52	49	81	47
量 水 器	6	7	2	1	0	0
そ の 他	0	0	0	3	4	4
計	167	174	207	157	192	181
合 計	170	175	210	159	192	183

(8) 令和6年度 月別口径別料金調定及び使用水量の状況(消費税及び地方消費税込み)

(その1)

口径 月	13mm			20mm			25mm		
	水量(m ³)	件数	料金(円)	水量(m ³)	件数	料金(円)	水量(m ³)	件数	料金(円)
4月	80,994	5,045	9,511,695	1,043,878	33,643	127,676,701	81,234	860	15,338,197
5月	83,560	4,557	9,258,998	795,451	26,649	97,010,625	30,314	387	4,984,313
6月	83,687	4,990	9,747,140	1,064,449	33,569	130,624,320	83,310	861	15,674,683
7月	83,461	4,520	9,246,369	781,783	26,673	95,331,316	30,750	381	5,089,499
8月	85,554	4,978	9,955,491	1,052,774	33,668	129,475,715	84,551	859	15,919,839
9月	86,476	4,497	9,545,457	795,787	26,653	96,889,074	33,170	384	5,615,211
10月	82,947	4,988	9,800,926	1,018,975	33,670	125,308,468	81,236	857	15,373,172
11月	84,184	4,470	9,344,979	803,253	26,602	98,103,634	32,545	386	5,505,739
12月	83,106	4,950	9,753,515	1,063,861	33,752	130,341,968	84,079	856	16,057,875
1月	84,255	4,481	9,387,141	820,618	26,605	99,845,117	32,555	386	5,472,259
2月	81,617	4,946	9,627,475	1,093,816	33,772	133,780,402	82,739	853	15,784,875
3月	76,165	4,503	8,534,440	762,470	26,963	93,064,344	29,408	387	4,857,856
合計	996,006	56,925	113,713,626	11,097,115	362,219	1,357,451,684	685,891	7,457	125,673,518
構成率	6.7	13.1	5.2	74.2	84.2	62.1	4.6	1.7	5.7
前年度値	1,041,712	57,974	118,088,159	11,150,540	358,696	1,362,203,861	691,587	7,462	127,283,431
構成率	6.9	13.5	5.4	74.2	83.8	62.3	4.6	1.7	5.8

(その2)

口径 月	40mm			50mm			75mm		
	水量(m ³)	件数	料金(円)	水量(m ³)	件数	料金(円)	水量(m ³)	件数	料金(円)
4月	63,187	248	15,330,445	81,699	108	22,003,318	60,284	25	17,345,333
5月	41,439	133	10,200,234	31,675	49	8,433,402	17,970	17	5,186,692
6月	67,364	246	16,581,070	89,232	110	24,034,777	64,512	24	18,530,666
7月	40,779	140	9,985,264	34,125	48	9,101,773	20,384	17	5,881,733
8月	75,865	245	18,881,018	103,047	111	28,008,599	66,531	24	19,086,958
9月	53,224	157	13,034,306	40,584	54	10,885,891	24,378	23	7,024,220
10月	70,978	247	17,614,521	99,056	110	26,931,513	64,418	25	18,497,435
11月	40,817	130	9,950,147	34,836	48	9,307,522	18,961	17	5,473,539
12月	66,053	247	16,215,009	99,331	112	27,035,988	70,449	24	20,237,305
1月	39,012	133	9,534,578	32,870	48	8,775,755	17,243	17	4,990,502
2月	63,565	248	15,509,720	96,753	112	26,343,292	68,350	24	19,657,879
3月	37,632	131	9,121,715	30,561	49	8,160,090	16,555	17	4,790,830
合計	659,915	2,305	161,958,027	773,769	959	209,021,920	510,035	254	146,703,092
構成率	4.4	0.5	7.4	5.2	0.2	9.7	3.4	0.1	6.7
前年度値	692,559	2,312	169,485,547	733,055	955	197,452,307	450,398	248	129,498,056
構成率	4.6	0.5	7.8	4.9	0.2	9.1	3.0	0.1	5.9

(その3)

口径 月	100mm			150mm			合 計		
	水量(m³)	件数	料金(円)	水量(m³)	件数	料金(円)	水量(m³)	件数	料金(円)
4月	15,171	4	4,452,756	6,983	2	2,205,478	1,433,430	39,935	213,863,923
5月	2,977	3	919,732	9,196	1	2,734,226	1,012,582	31,796	138,728,222
6月	15,498	4	4,546,278	8,201	2	2,553,826	1,476,253	39,806	222,292,760
7月	3,738	3	1,137,378	9,826	1	2,914,406	1,004,846	31,783	138,687,738
8月	21,117	4	6,153,312	12,240	2	3,708,980	1,501,679	39,891	231,189,912
9月	3,211	3	986,656	9,497	1	2,820,312	1,046,327	31,772	146,801,127
10月	22,097	4	6,433,592	9,107	2	2,812,942	1,448,814	39,903	222,772,569
11月	3,075	3	947,760	8,105	1	2,422,200	1,025,776	31,657	141,055,520
12月	19,446	4	5,675,406	9,817	2	3,016,002	1,496,142	39,947	228,333,068
1月	3,110	3	957,770	8,764	1	2,610,674	1,038,427	31,674	141,573,796
2月	17,236	4	5,043,346	7,938	2	2,478,608	1,512,014	39,961	228,225,597
3月	3,237	3	994,092	9,222	1	2,741,662	965,250	32,054	132,265,029
合計	129,913	42	38,248,078	108,896	18	33,019,316	14,961,540	430,179	2,185,789,261
構成率	0.8	0.1	1.7	0.7	0.1	1.5	100.0	100.0	100.0
前年度値	128,343	42	37,776,051	146,237	18	43,698,842	15,034,431	427,707	2,185,486,254
構成率	0.8	0.1	1.7	1.0	0.1	2.0	100.0	100.0	100.0

(9) 令和6年度 検針及び調定の状況

ア. 検針の状況

(単位:件)

年度 月	元	2	3	4	5	6
4月	40,490	40,990	41,624	42,080	42,704	42,989
5月	32,424	32,810	32,958	33,431	33,548	33,640
6月	40,520	41,033	41,720	42,119	42,761	43,054
7月	32,546	32,813	33,095	33,403	33,535	33,654
8月	40,547	41,313	41,805	42,185	42,783	43,084
9月	32,625	32,859	33,147	33,338	33,529	33,653
10月	40,692	41,316	41,801	42,312	42,872	43,102
11月	32,708	32,873	33,251	33,374	33,555	33,674
12月	40,719	41,449	41,875	42,481	42,871	43,229
1月	32,344	32,939	33,328	33,438	33,595	33,738
2月	40,832	41,547	41,949	42,493	42,922	43,262
3月	32,792	32,951	33,358	33,511	33,631	33,815
計	439,239	444,893	449,911	454,165	458,306	460,894
前年比	108.71 %	101.29 %	101.13 %	100.95 %	100.91 %	100.56 %

イ. 月別納付形態別状況

区分 月	口座振替		コンビニ・クレジット・ スマートフォン決済		一般納入		合 計
	依頼件数	割合(%)	依頼件数	割合(%)	件数	割合(%)	
4月	18,631	65.48	8,820	31.00	1,004	3.52	28,455
5月	22,760	52.44	19,664	45.30	980	2.26	43,404
6月	18,570	60.72	11,100	36.29	913	2.99	30,583
7月	23,023	55.35	17,596	42.30	975	2.35	41,594
8月	18,471	57.84	12,500	39.14	962	3.02	31,933
9月	22,875	61.27	13,508	36.18	950	2.55	37,333
10月	18,582	54.32	14,670	42.89	954	2.79	34,206
11月	22,917	58.51	15,324	39.12	929	2.37	39,170
12月	18,615	60.90	10,944	35.80	1,007	3.30	30,566
1月	22,828	55.41	17,503	42.49	866	2.10	41,197
2月	18,352	60.58	11,050	36.47	893	2.95	30,295
3月	22,709	55.85	17,027	41.87	927	2.28	40,663
合 計	248,333	57.83	169,706	39.52	11,360	2.65	429,399

(10) 年度別・月別使用水量及び栓数

年度 月		元	2	3	4	5	6
4月	水量(m³)	1,391,785	1,442,563	1,474,226	1,457,025	1,435,915	1,433,430
	栓数(件)	37,530	38,021	38,665	39,016	39,674	39,935
5月	水量(m³)	1,050,492	1,069,917	1,089,206	1,050,496	1,009,742	1,012,582
	栓数(件)	30,514	30,616	30,957	31,291	31,604	31,796
6月	水量(m³)	1,480,632	1,490,832	1,494,269	1,459,439	1,447,073	1,476,253
	栓数(件)	37,438	36,708	38,662	38,970	39,624	39,806
7月	水量(m³)	1,044,855	1,066,046	1,059,310	1,051,439	1,036,374	1,004,846
	栓数(件)	30,562	29,700	30,981	30,251	31,542	31,783
8月	水量(m³)	1,465,311	1,496,439	1,537,139	1,494,126	1,491,081	1,501,679
	栓数(件)	37,476	36,838	38,654	37,959	39,688	39,891
9月	水量(m³)	1,070,872	1,091,980	1,076,686	1,067,454	1,078,556	1,046,327
	栓数(件)	30,511	29,873	31,124	30,336	31,510	31,772
10月	水量(m³)	1,443,878	1,502,093	1,482,165	1,473,214	1,471,125	1,448,814
	栓数(件)	37,645	38,124	38,601	37,801	39,827	39,903
11月	水量(m³)	1,060,229	1,092,274	1,073,933	1,043,994	1,033,475	1,025,776
	栓数(件)	30,393	30,795	31,065	31,292	31,508	31,657
12月	水量(m³)	1,479,581	1,507,017	1,484,770	1,455,845	1,459,890	1,496,142
	栓数(件)	37,711	38,403	38,741	39,258	39,777	39,947
1月	水量(m³)	1,061,837	1,106,218	1,074,254	1,057,325	1,059,699	1,038,427
	栓数(件)	30,578	30,720	30,930	31,279	31,467	31,674
2月	水量(m³)	1,483,500	1,544,476	1,529,124	1,496,835	1,515,836	1,512,014
	栓数(件)	37,764	38,396	38,722	39,364	39,712	39,961
3月	水量(m³)	1,015,418	1,037,760	1,006,041	977,861	995,665	965,250
	栓数(件)	30,918	31,119	31,240	31,734	31,774	32,054
合計	水量(m³)	15,048,390	15,447,615	15,381,123	15,085,053	15,034,431	14,961,540
	栓数(件)	409,040	409,313	418,342	418,551	427,707	430,179

(11) 令和6年度 原水(井水)及び浄水水質検査状況

区 分	第1号取水井戸	第2号取水井戸	第3号取水井戸	第4号取水井戸	第5号取水井戸	第6号取水井戸
水 温 (°C)	17.8	18.2	取水停止中	18.2	17.8	20.3
一 般 細 菌 (個/ml)	0	0		0	0	0
大 腸 菌	不検出	不検出		不検出	不検出	不検出
カドミウム及びその化合物 (mg/l)	0.0003 未満	0.0003 未満		0.0003 未満	0.0003 未満	0.0003 未満
水銀及びその化合物 (μ)	0.00005 未満	0.00005 未満		0.00005 未満	0.00005 未満	0.00005 未満
セレン及びその化合物 (μ)	0.001 未満	0.001 未満		0.001 未満	0.001 未満	0.001 未満
鉛及びその化合物 (μ)	0.001 未満	0.001 未満		0.001 未満	0.001 未満	0.001 未満
ヒ素及びその化合物 (μ)	0.001 未満	0.001 未満		0.001 未満	0.001 未満	0.001 未満
六価クロム化合物 (μ)	0.002 未満	0.002 未満		0.002 未満	0.002 未満	0.002 未満
亜硝酸態窒素	0.011	0.042		0.004 未満	0.004 未満	0.004 未満
シアン化物イオン及び塩化シアン (μ)	0.001 未満	0.001 未満		0.001 未満	0.001 未満	0.001 未満
硝酸態窒素及び亜硝酸態窒素 (μ)	1.59	2.50		1.22	6.60	0.05 未満
フッ素及びその化合物 (μ)	0.08 未満	0.08 未満		0.08 未満	0.08 未満	0.10
ホウ素及びその化合物 (μ)	0.1 未満	0.1 未満		0.1 未満	0.1 未満	0.1 未満
四 塩 化 炭 素 (μ)	0.0002 未満	0.0002 未満		0.0002 未満	0.0002 未満	0.0002 未満
1, 4-ジオキサン (μ)	0.005 未満	0.005 未満		0.005 未満	0.005 未満	0.005 未満
シス-1, 2-ジクロロエチレン及び トランス-1, 2-ジクロロエチレン (μ)	0.001 未満	0.001 未満		0.001 未満	0.001 未満	0.001 未満
ジクロロメタン (μ)	0.001 未満	0.001 未満		0.001 未満	0.001 未満	0.001 未満
テトラクロロエチレン (μ)	0.001 未満	0.001 未満		0.001 未満	0.001 未満	0.001 未満
トリクロロエチレン (μ)	0.001 未満	0.001 未満		0.001 未満	0.001 未満	0.001 未満
ペ ン ゼ ン (μ)	0.001 未満	0.001 未満		0.001 未満	0.001 未満	0.001 未満
塩 素 酸 (μ)						
ク ロ ロ 酢 酸 (μ)						
ク ロ ロ ホ ル ム (μ)						
ジクロロ酢酸 (μ)						
ジブロモクロロメタン (μ)						
臭 素 酸 (μ)						
総トリハロメタン (μ)						
トリクロロ酢酸 (μ)						
ブロモジクロロメタン (μ)						
ブ ロ モ ホ ル ム (μ)						
ホルムアルデヒド (μ)						
亜鉛及びその化合物 (μ)	0.001 未満	0.001 未満		0.001 未満	0.003	0.001 未満
アルミニウム及びその化合物 (μ)	0.01 未満	0.01 未満		0.01 未満	0.01 未満	0.01 未満
鉄及びその化合物 (μ)	0.03 未満	0.03 未満		0.03 未満	0.03 未満	0.03 未満
銅及びその化合物 (μ)	0.01 未満	0.01 未満		0.01 未満	0.01 未満	0.01 未満
ナトリウム及びその化合物 (μ)	10.9	12.1		11.8	12.7	10.9
マンガン及びその化合物 (μ)	0.016	0.01		0.019	0.002	0.022
塩化物イオン (μ)	9.7	10.1		4.5	18.6	2.9
カルシウム、マグネシウム等(硬度) (μ)	71	85		56	81	51
蒸発残留物 (μ)	165	195		172	274	154
陰イオン界面活性剤 (μ)	0.02 未満	0.02 未満		0.02 未満	0.02 未満	0.02 未満
ジェオスミン (μ)	0.000001 未満	0.000001 未満		0.000001 未満	0.000001 未満	0.000001 未満
2-メチルイソボルネオール (μ)	0.000001 未満	0.000001 未満		0.000001 未満	0.000001 未満	0.000001 未満
非イオン界面活性剤 (μ)	0.002 未満	0.002 未満		0.002 未満	0.002 未満	0.002 未満
フェノール類 (μ)	0.0005 未満	0.0005 未満		0.0005 未満	0.0005 未満	0.0005 未満
有機物(全有機炭素(TOC)の量) (μ)	0.3 未満	0.3 未満		0.3 未満	0.3 未満	0.3 未満
p H 値	8.1	8.1		8.1	7.7	8.3
味						
臭 気	異常なし	異常なし		異常なし	異常なし	異常なし
色 度 (度)	0.6	0.7		1.0	0.5 未満	1.3
濁 度 (度)	0.1 未満	0.1 未満		0.1 未満	0.1 未満	0.1 未満
残 留 塩 素 (mg/l)	0.1 未満	0.1 未満				
ア ル カ リ 度 (μ)						
アンモニア態窒素 (μ)	0.14	0.06		0.14	0.05 未満	0.34
採 水 日	令和6年8月2日	令和6年8月2日		令和6年9月6日	令和6年9月6日	令和6年8月2日

第7号取水井戸	第8号取水井戸	第9号取水井戸	第10号取水井戸	西部浄水場系	中部浄水場系	東部浄水場系
17.9	17.8	18.3	17.8	28.1	25.0	27.7
0	0	1	0	0	0	0
不検出	不検出	不検出	不検出	不検出	不検出	不検出
0.0003 未満	0.0003 未満	0.0003 未満	0.0003 未満	0.0003 未満	0.0003 未満	0.0003 未満
0.00005 未満	0.00005 未満	0.00005 未満	0.00005 未満	0.00005 未満	0.00005 未満	0.00005 未満
0.001 未満	0.001 未満	0.001 未満	0.001 未満	0.001 未満	0.001 未満	0.001 未満
0.001 未満	0.001 未満	0.001 未満	0.001 未満	0.001 未満	0.001 未満	0.001 未満
0.003	0.001 未満	0.001 未満	0.001 未満	0.001 未満	0.001 未満	0.001 未満
0.002 未満	0.002 未満	0.002 未満	0.002 未満	0.002 未満	0.002 未満	0.002 未満
0.012	0.004 未満	0.004 未満	0.004 未満	0.004 未満	0.004 未満	0.004 未満
0.001 未満	0.001 未満	0.001 未満	0.001 未満	0.001 未満	0.001 未満	0.001 未満
0.42	3.94	2.50	6.56	2.68	2.06	2.14
0.08 未満	0.08 未満	0.08 未満	0.08 未満	0.08	0.08 未満	0.08
0.1 未満	0.1 未満	0.1 未満	0.1 未満	0.1 未満	0.1 未満	0.1 未満
0.0002 未満	0.0002 未満	0.0002 未満	0.0002	0.0002 未満	0.0002 未満	0.0002 未満
0.005 未満	0.005 未満	0.005 未満	0.005 未満	0.005 未満	0.005 未満	0.005 未満
0.001 未満	0.001 未満	0.001 未満	0.001 未満	0.001 未満	0.001 未満	0.001 未満
0.001 未満	0.001 未満	0.001 未満	0.001 未満	0.001 未満	0.001 未満	0.001 未満
0.001 未満	0.001 未満	0.001 未満	0.001 未満	0.001 未満	0.001 未満	0.001 未満
0.001 未満	0.001 未満	0.001 未満	0.001 未満	0.001 未満	0.001 未満	0.001 未満
0.001 未満	0.001 未満	0.001 未満	0.001 未満	0.001 未満	0.001 未満	0.001 未満
				0.06 未満	0.06 未満	0.06 未満
				0.002 未満	0.002 未満	0.002 未満
				0.015	0.009	0.013
				0.008	0.006	0.009
				0.005	0.004	0.004
				0.001 未満	0.001 未満	0.001 未満
				0.03	0.02	0.027
				0.008	0.006	0.009
				0.01	0.007	0.01
				0.001 未満	0.001 未満	0.001 未満
				0.008 未満	0.008 未満	0.008 未満
0.001 未満	0.003	0.001 未満	0.002	0.002	0.001	0.001
0.01 未満	0.01 未満	0.01 未満	0.01 未満	0.03	0.02	0.03
0.03 未満	0.03 未満	0.03 未満	0.03 未満	0.03 未満	0.03 未満	0.03 未満
0.01 未満	0.01 未満	0.01 未満	0.01 未満	0.01 未満	0.01 未満	0.01 未満
10.2	13.4	10.9	13.2	9.5	10.5	9.3
0.045	0.004	0.009	0.001	0.001	0.003	0.001
2.9	12.5	13.1	17.1	11.6	11.5	11.7
52	72	74	88	78	79	81
154	221	178	214	197	196	207
0.02 未満	0.02 未満	0.02 未満	0.02 未満	0.02 未満	0.02 未満	0.02 未満
0.000001 未満	0.000001 未満	0.000001 未満	0.000001 未満	0.000001 未満	0.000001 未満	0.000001 未満
0.000001 未満	0.000001 未満	0.000001 未満	0.000001 未満	0.000001 未満	0.000001 未満	0.000001 未満
0.002 未満	0.002 未満	0.002 未満	0.002 未満	0.002 未満	0.002 未満	0.002 未満
0.0005 未満	0.0005 未満	0.0005 未満	0.0005 未満	0.0005 未満	0.0005 未満	0.0005 未満
0.3 未満	0.3 未満	0.3 未満	0.3 未満	0.9	0.8	1.1
8.2	7.9	8.0	7.7	7.5	7.5	7.2
				異常なし	異常なし	異常なし
異常なし	異常なし	異常なし	異常なし	異常なし	異常なし	異常なし
0.6	0.5 未満	0.5 未満	0.5 未満	0.5 未満	0.5 未満	0.5 未満
0.1 未満	0.1 未満	0.1 未満	0.1 未満	0.1 未満	0.1 未満	0.1 未満
				0.55	0.59	0.62
				55	60	55
0.11	0.05 未満	0.10	0.05 未満			
令和6年9月6日	令和6年9月6日	令和6年8月2日	令和6年9月6日	令和6年9月6日	令和6年9月6日	令和6年9月6日

(12) 令和6年度 分担金・加入金の状況(消費税及び地方消費税込み)

ア. 分担金

口径 月	13 mm		20 mm		25 mm		40 mm	
	件数(件)	金 額(円)	件数(件)	金 額(円)	件数(件)	金 額(円)	件数(件)	金 額(円)
4月	0	0	37	6,512,000	0	0	0	0
5月	5	550,000	71	12,496,000	1	440,000	0	0
6月	0	0	8	1,408,000	0	0	1	1,430,000
7月	5	550,000	30	5,280,000	0	0	0	0
8月	0	0	1	176,000	0	0	0	0
9月	2	220,000	53	9,328,000	0	0	0	0
10月	3	330,000	65	11,440,000	0	0	0	0
11月	7	770,000	61	10,736,000	4	1,760,000	0	0
12月	8	880,000	65	11,440,000	0	0	0	0
1月	2	220,000	51	8,976,000	0	0	0	0
2月	4	440,000	166	29,216,000	0	0	0	0
3月	2	220,000	74	13,024,000	0	0	0	0
計	38	4,180,000	682	120,032,000	5	2,200,000	1	1,430,000

イ. 加入金

口径 月	13 mm		20 mm		25 mm		40 mm	
	件数(件)	金 額(円)	件数(件)	金 額(円)	件数(件)	金 額(円)	件数(件)	金 額(円)
4月	0	0	0	0	0	0	0	0
5月	0	0	0	0	0	0	0	0
6月	0	0	0	0	0	0	0	0
7月	0	0	0	0	0	0	0	0
8月	0	0	0	0	0	0	0	0
9月	0	0	0	0	0	0	0	0
10月	0	0	89	15,664,000	0	0	0	0
11月	0	0	0	0	0	0	0	0
12月	0	0	0	0	0	0	0	0
1月	0	0	0	0	0	0	0	0
2月	0	0	0	0	0	0	0	0
3月	0	0	0	0	0	0	0	0
計	0	0	89	15,664,000	0	0	0	0

50 mm		75 mm		口径変更		合 計	
件数(件)	金 額(円)	件数(件)	金 額(円)	件数(件)	金 額(円)	件数(件)	金 額(円)
0	0	0	0	12	792,000	49	7,304,000
0	0	0	0	11	726,000	88	14,212,000
0	0	0	0	8	528,000	17	3,366,000
0	0	0	0	15	4,356,000	50	10,186,000
0	0	0	0	4	2,442,000	5	2,618,000
0	0	0	0	6	396,000	61	9,944,000
0	0	0	0	8	726,000	76	12,496,000
0	0	0	0	25	1,650,000	97	14,916,000
0	0	0	0	19	2,178,000	92	14,498,000
0	0	0	0	24	1,584,000	77	10,780,000
0	0	0	0	6	594,000	176	30,250,000
0	0	0	0	28	1,848,000	104	15,092,000
0	0	0	0	166	17,820,000	892	145,662,000

※口径変更の内訳

φ13..... 0 件
φ20..... 158 件
φ25..... 3 件
φ40..... 2 件
φ50..... 3 件
φ75..... 0 件

50 mm		75 mm		口径変更(免除分)		合 計	
件数(件)	金 額(円)	件数(件)	金 額(円)	件数(件)	金 額(円)	件数(件)	金 額(円)
0	0	0	0	0	0	0	0
0	0	0	0	0	0	0	0
0	0	0	0	0	0	0	0
0	0	0	0	0	0	0	0
0	0	0	0	0	0	0	0
0	0	0	0	0	0	0	0
0	0	0	0	0	0	0	0
0	0	0	0	0	0	89	15,664,000
0	0	0	0	0	0	0	0
0	0	0	0	0	0	0	0
0	0	0	0	0	0	0	0
0	0	0	0	0	0	0	0
0	0	0	0	0	0	0	0
0	0	0	0	0	0	89	15,664,000

※口径変更(免除分)の内訳

φ13..... 0 件
φ20..... 0 件
φ25..... 0 件
φ40..... 0 件

6. 財務状況

(1) 水道料金収納状況(消費税及び地方消費税込み)

ア. 年度別

区分		年度	元		2	
			件 数	水 道 料 金	件 数	水 道 料 金
現 年 度	調 定 額		409,051	2,181,854,046	409,313	2,029,939,006
	収 納 額		369,687	2,009,286,954	370,748	1,860,025,730
	収 納 率 (%)		—	92.09	—	91.62
	未 収 額		39,364	172,567,092	38,565	169,913,276
過 年 度	繰 越 未 収 額		43,821	176,351,548	41,434	177,245,452
	収 納 額		41,127	170,912,799	38,442	172,232,139
	収 納 率 (%)		—	96.91	—	97.17
	未 収 額 計		2,694	5,438,749	2,992	5,013,313
	不 納 欠 損 額		758	1,551,010	484	1,189,575
	繰 越 額		1,936	3,887,739	2,508	3,823,738

イ. 令和6年度 月別水道料金入金区分別収入状況

区 分	調 定 額		入 金							
			一 般 納 入		口座振替(銀行等)		口座振替(郵便局)		コンビニ	
月	件 数	水道料金	件 数	水道料金	件 数	水道料金	件 数	水道料金	件 数	水道料金
4月	39,935	213,863,923	1,124	14,794,913	20,368	138,450,561	2,618	9,825,822	10,145	32,152,404
5月	31,796	138,728,222	713	6,095,648	16,298	86,006,913	2,140	7,556,802	7,999	24,259,716
6月	39,806	222,292,760	1,044	15,104,287	20,380	144,888,856	2,627	10,098,282	8,277	27,733,317
7月	31,783	138,687,738	777	5,385,505	16,293	87,425,825	2,135	7,472,467	7,604	22,732,369
8月	39,891	231,189,912	1,062	15,781,292	20,425	153,804,545	2,626	9,863,593	9,442	30,719,554
9月	31,772	146,801,127	788	5,000,283	16,278	95,251,472	2,130	7,579,919	7,338	22,319,945
10月	39,903	222,772,569	1,008	11,807,738	20,460	150,695,689	2,632	9,580,024	7,941	25,532,721
11月	31,657	141,055,520	713	4,865,212	16,215	88,807,249	2,133	7,550,711	826	2,414,996
12月	39,947	228,333,068	720	9,932,052	20,427	154,276,113	2,619	9,887,448	1,725	5,757,099
1月	31,674	141,573,796	485	4,128,902	16,108	87,980,788	2,104	7,633,051	6,784	21,279,640
2月	39,961	228,225,597	485	9,359,080	19,980	149,879,599	2,523	9,751,542	6,845	23,307,499
3月	32,054	132,265,029	43	78,593	30	43,467	8	9,882	28	33,020
計	430,179	2,185,789,261	8,962	102,333,505	203,262	1,337,511,077	26,295	96,809,543	74,954	238,242,280
割合 (%)	—	—	2.30	5.05	52.15	66.06	6.75	4.78	19.23	11.77

(単位:円)

3	4		5		6	
水道料金	件数	水道料金	件数	水道料金	件数	水道料金
2,207,976,589	418,551	1,984,831,349	427,707	2,185,497,934	430,179	2,185,789,261
2,043,155,643	379,912	1,826,812,298	387,940	2,021,232,930	389,731	2,024,791,855
92.53	—	92.04	—	92.48	—	92.63
164,820,946	38,639	158,019,051	39,767	164,265,004	40,448	160,997,406
173,737,014	40,132	168,614,863	39,857	162,000,478	41,138	168,973,986
168,212,909	38,201	163,283,393	37,905	155,922,465	39,060	162,688,093
96.82	—	96.84	—	96.25	—	96.27
5,524,105	1,931	5,331,470	1,952	6,078,013	2,078	6,285,893
1,730,188	713	1,350,043	581	1,369,031	400	965,578
3,793,917	1,218	3,981,427	1,371	4,708,982	1,678	5,320,315

(単位:円)

ウ. 令和6年度 給水停止状況

額						実施月	対象件数	停止件数	令和7年 3月31日現在 停水件数(件)
スマートフォン決済		クレジット		入 金 合 計					
件数	水道料金	件数	水道料金	件 数	水道料金	4月	208	45	2
2,391	6,937,325	3,231	11,584,106	39,877	213,745,131	5月	187	57	1
2,018	5,511,087	2,548	9,126,981	31,716	138,557,147	6月	176	50	2
4,200	12,477,671	3,214	11,833,699	39,742	222,136,112	7月	229	62	3
2,335	6,452,339	2,557	9,030,142	31,701	138,498,647	8月	176	57	6
3,005	9,003,402	3,239	11,648,096	39,799	230,820,482	9月	229	76	2
2,591	7,422,668	2,536	8,993,994	31,661	146,568,281	10月	187	69	4
4,253	12,670,812	3,360	11,655,905	39,654	221,942,889	11月	206	45	7
8,687	26,293,251	2,664	9,669,476	31,238	139,600,895	12月	148	64	2
9,857	31,783,123	3,463	12,754,758	38,811	224,390,593	1月	201	65	9
1,812	5,252,762	2,830	10,422,954	30,123	136,698,097	2月	242	82	4
1,832	5,681,267	3,634	13,688,015	35,299	211,667,002	3月	236	76	5
1	1,617	0	0	110	166,579	合計	2,425	748	47
42,982	129,487,324	33,276	120,408,126	389,731	2,024,791,855				
11.03	6.40	8.54	5.95	100	100				

※対象: 令和6年度調定分のみ(令和6年4月～令和7年3月収納分)

(2) 年度別収益の収入及び支出(消費税及び地方消費税抜き)

区分 年度		(A) 収 益 的 収 入					(B) 収		
		給 水 収 益 (円)	その他営業 収益 (円)	営 業 外 収益 (円)	特 別 利 益 (円)	収 入 合 計 (円)	人 件 費 (円)	物 件 費 (円)	受 水 費 (円)
元	金 額	2,007,954,835	314,280,164	101,088,025	627,759	2,423,950,783	112,180,941	406,422,509	799,707,445
	構成比	82.84 %	12.97 %	4.17 %	0.02 %	100.00 %	5.09 %	18.43 %	36.27 %
2	金 額	1,845,433,030	294,582,497	102,134,986	302,158	2,242,452,671	121,277,199	393,703,607	799,353,137
	構成比	82.30 %	13.14 %	4.55 %	0.01 %	100.00 %	5.50 %	17.85 %	36.24 %
3	金 額	2,007,611,045	295,855,990	124,317,055	53,561	2,427,837,651	124,424,668	449,930,173	832,226,153
	構成比	82.69 %	12.18 %	5.12 %	0.01 %	100.00 %	5.49 %	19.85 %	36.72 %
4	金 額	1,804,431,147	468,400,549	124,226,244	11,819	2,397,069,759	113,934,572	500,860,951	811,993,138
	構成比	75.28 %	19.53 %	5.18 %	0.01 %	100.00 %	4.94 %	21.70 %	35.17 %
5	金 額	1,986,816,310	249,827,042	123,725,493	8,137	2,360,376,982	122,463,683	481,461,255	790,179,177
	構成比	84.17 %	10.58 %	5.24 %	0.01 %	100.00 %	5.50 %	21.62 %	35.47 %
6	金 額	1,987,120,442	314,269,209	109,229,995	1,084,855	2,411,704,501	145,592,062	515,928,638	786,639,924
	構成比	82.39 %	13.03 %	4.53 %	0.05 %	100.00 %	6.39 %	22.65 %	34.54 %

(3) 年度別資本の収入及び支出(消費税及び地方消費税込み)

区分 年度		(A) 資 本 的 収 入							
		企 業 債 出 資 金 (円)	固 定 資 産 売 却 代 金 (円)	他 会 計 負 担 金 (円)	工 事 負 担 金 (円)	国 庫 補 助 金 (円)	収 入 合 計 (円)	拡 張 事 業 費 (円)	
元	金 額	186,300,000	0	20,090,900	79,120,600	0	285,511,500	12,543,800	
	構成比	65.25 %	0.00 %	7.04 %	27.71 %	0.00 %	100.00 %	1.18 %	
2	金 額	374,700,000	45,678	9,174,750	86,519,460	0	470,439,888	34,453,100	
	構成比	79.65 %	0.01 %	1.95 %	18.39 %	0.00 %	100.00 %	3.12 %	
3	金 額	261,400,000	0	37,566,500	44,673,500	0	343,640,000	8,085,000	
	構成比	76.07 %	0.00 %	10.93 %	13.00 %	0.00 %	100.00 %	0.85 %	
4	金 額	248,800,000	0	20,349,200	82,017,890	0	351,167,090	2,819,300	
	構成比	70.85 %	0.00 %	5.79 %	23.36 %	0.00 %	100.00 %	0.29 %	
5	金 額	299,600,000	0	22,903,700	54,026,200	0	376,529,900	7,117,000	
	構成比	79.57 %	0.00 %	6.08 %	14.35 %	0.00 %	100.00 %	0.62 %	
6	金 額	22,200,000	82,440	27,023,200	46,220,710	0	95,526,350	26,257,000	
	構成比	23.24 %	0.09 %	28.29 %	48.38 %	0.00 %	100.00 %	2.25 %	

益 的 支 出					(C)損益	備考
動 力 費 (円)	減価償却費(円) (資産減耗費含)	支払利息 (円)	特別損失 (円)	支 出 合 計 (円)	(A)－(B) (円)	
51,053,740	748,042,590	87,115,209	274,613	2,204,797,047	219,153,736	人件費には賞与引当金繰入額7,354,000円を含む。
2.32 %	33.93 %	3.95 %	0.01 %	100.00 %		
49,736,634	767,330,347	74,282,629	114,736	2,205,798,289	36,654,382	人件費には賞与引当金繰入額8,697,000円を含む。
2.25 %	34.78 %	3.37 %	0.01 %	100.00 %		
49,056,317	747,201,995	63,729,041	117,339	2,266,685,686	161,151,965	人件費には賞与引当金繰入額9,977,000円を含む。
2.16 %	32.96 %	2.81 %	0.01 %	100.00 %		
73,016,799	754,136,333	53,944,420	71,593	2,307,957,806	89,111,953	人件費には賞与引当金繰入額10,838,000円を含む。
3.16 %	32.68 %	2.34 %	0.01 %	100.00 %		
59,048,621	726,572,813	47,232,161	39,520	2,226,997,230	133,379,752	人件費には賞与引当金繰入額10,652,000円を含む。
2.65 %	32.63 %	2.12 %	0.01 %	100.00 %		
63,103,585	724,258,575	41,823,960	162,490	2,277,509,234	134,195,267	人件費には賞与引当金繰入額11,028,000円を含む。
2.77 %	31.80 %	1.84 %	0.01 %	100.00 %		

(B) 資 本 的 支 出						(C)支出差引	補 填 財 源	
浄 水 施 設 費 (円)	配 水 施 設 費 (円)	量 水 器 購 入 費 (円)	固定資産購 入費他(円)	企 業 債 償 還 金 (円)	支 出 合 計 (円)	(A)－(B) (円)		
229,924,944	359,197,584	19,938,190	313,200	438,864,059	1,060,781,777	△ 775,270,277	当年度分損益勘定留保資金 減債積立金	657,589,923 67,725,515
21.68 %	33.86 %	1.88 %	0.03 %	41.37 %	100.00 %		当年度分消費税及び地方 消費税資本の収支調整額	49,954,839
121,040,956	497,978,340	20,936,950	18,313,190	413,283,208	1,106,005,744	△ 635,565,856	当年度分損益勘定留保資金 減債積立金	578,986,721 67,725,515
10.94 %	45.02 %	1.89 %	1.66 %	37.37 %	100.00 %		当年度分消費税及び地方 消費税資本の収支調整額	56,579,135
42,928,421	472,406,217	17,971,150	0	408,884,019	950,274,807	△ 606,634,807	過年度分損益勘定留保資金 当年度分損益勘定留保資金	97,536,058 465,880,924
4.52 %	49.71 %	1.89 %	0.00 %	43.03 %	100.00 %		当年度分消費税及び地方 消費税資本の収支調整額	43,217,825
254,032,800	338,191,585	21,745,640	0	360,887,222	977,676,547	△ 626,509,457	過年度分損益勘定留保資金 当年度分損益勘定留保資金	188,623,617 387,891,815
25.98 %	34.59 %	2.23 %	0.00 %	36.91 %	100.00 %		当年度分消費税及び地方 消費税資本の収支調整額	49,994,025
269,809,938	502,393,308	22,454,620	0	349,224,655	1,150,999,521	△ 774,469,621	過年度分損益勘定留保資金 当年度分損益勘定留保資金	275,257,929 432,946,539
23.44 %	43.65 %	1.95 %	0.00 %	30.34 %	100.00 %		当年度分消費税及び地方 消費税資本の収支調整額	66,265,153
419,761,276	341,778,411	25,941,390	0	354,825,823	1,168,563,900	△ 1,073,037,550	過年度分損益勘定留保資金 当年度分損益勘定留保資金	201,560,479 627,653,079
35.92 %	29.25 %	2.22 %	0.00 %	30.36 %	100.00 %		当年度分消費税及び地方 消費税資本の収支調整額	66,618,044
							建設改良積立金	177,205,948

(4) 年度別損益計算書比較表(消費税及び地方消費税抜き)

科目 \ 年度	2				3				金 額 (円)
	金 額 (円)	対前年度 増減 (円)	対営業 収益比 (%)	対前年度 比(%)	金 額 (円)	対前年度 増減 (円)	対営業 収益比 (%)	対前年度 比(%)	
給 水 収 益	1,845,433,030	△ 162,521,805	86.23	91.91	2,007,611,045	162,178,015	87.16	108.79	1,804,431,147
そ の 他 営 業 収 益	294,582,497	△ 19,697,667	13.77	93.73	295,855,990	1,273,493	12.84	100.43	468,400,549
営 業 収 益 合 計	2,140,015,527	△ 182,219,472	100.00	92.15	2,303,467,035	163,451,508	100.00	107.64	2,272,831,696
原 水 及 び 浄 水 費	994,747,946	10,359,886	46.48	101.05	1,065,755,570	71,007,624	46.27	107.14	1,100,275,882
配 水 及 び 給 水 費	136,989,732	△ 25,014,775	6.40	84.56	149,173,643	12,183,911	6.47	108.89	159,655,073
業 務 費	121,896,299	△ 4,551,839	5.70	96.40	121,857,808	△ 38,491	5.29	99.97	125,301,789
総 係 費	110,345,039	13,851,453	5.16	114.35	118,786,017	8,440,978	5.16	107.65	114,471,644
減 価 償 却 費	710,752,009	11,623,609	33.21	101.66	720,297,757	9,545,748	31.27	101.34	718,379,808
資 産 減 耗 費	56,578,338	7,664,148	2.64	115.67	26,904,238	△ 29,674,100	1.17	47.55	35,756,525
そ の 他 営 業 費 用	0	0	-	-	0	0	-	-	0
営 業 費 用 合 計	2,131,309,363	13,932,482	99.59	100.66	2,202,775,033	71,465,670	95.63	103.35	2,253,840,721
受 取 利 息 及 び 配 当 金	726,515	453,944	0.03	266.54	949,431	222,916	0.04	130.68	1,931,819
雑 収 益	10,575,951	213,164	0.49	102.06	30,670,170	20,094,219	1.33	290.00	31,307,836
長 期 前 受 金 戻 入	90,832,520	379,853	4.24	100.42	92,697,454	1,864,934	4.02	102.05	90,986,589
営 業 外 収 益 合 計	102,134,986	1,046,961	4.77	101.04	124,317,055	22,182,069	5.39	121.72	124,226,244
支 払 利 息	74,282,629	△ 12,832,580	3.47	85.27	63,729,041	△ 10,553,588	2.76	85.79	53,944,420
雑 支 出	91,561	61,217	0.01	301.74	64,273	△ 27,288	0.01	70.20	101,072
営 業 外 費 用 合 計	74,374,190	△ 12,771,363	3.48	85.34	63,793,314	△ 10,580,876	2.77	85.77	54,045,492
固 定 資 産 売 却 益	0	0	-	-	0	0	-	-	0
過 年 度 損 益 修 正 益	302,158	△ 325,601	0.01	48.13	53,561	△ 248,597	0.01	17.73	11,819
そ の 他 特 別 利 益	0	0	-	-	0	0	-	-	0
特 別 利 益 合 計	302,158	△ 325,601	0.01	48.13	53,561	△ 248,597	0.01	17.73	11,819
固 定 資 産 売 却 損	43,152	43,152	0.00	-	0	△ 43,152	-	-	0
過 年 度 損 益 修 正 損	71,584	△ 203,029	0.00	26.07	117,339	45,755	0.01	163.92	71,593
そ の 他 特 別 損 失	0	0	-	-	0	0	-	-	0
特 別 損 失 合 計	114,736	△ 159,877	0.01	41.78	117,339	2,603	0.01	102.27	71,593
当 年 度 純 利 益	36,654,382	△ 182,499,354	1.71	16.73	161,151,965	124,497,583	7.00	439.65	89,111,953
前 年 度 繰 越 利 益 剰 余 金	0	0	-	-	0	0	-	-	0
そ の 他 未 処 分 利 益 剰 余 額 変 動 額	0	△ 67,725,515	0.00	0.00	0	0	-	-	0
当 年 度 未 処 分 利 益 剰 余 金	36,654,382	△ 250,224,869	1.71	12.78	161,151,965	124,497,583	7.00	439.65	89,111,953

4			5				6			
対前年度 増減 (円)	対営業 収益比 (%)	対前年度 比 (%)	金 額 (円)	対前年度 増減 (円)	対営業 収益比 (%)	対前年度 比 (%)	金 額 (円)	対前年度 増減 (円)	対営業 収益比 (%)	対前年度 比 (%)
△ 203,179,898	79.39	89.88	1,986,816,310	182,385,163	88.83	110.11	1,987,120,442	304,132	86.34	100.02
172,544,559	20.61	158.32	249,827,042	△ 218,573,507	11.17	53.34	314,269,209	64,442,167	13.66	125.79
△ 30,635,339	100.00	98.67	2,236,643,352	△ 36,188,344	100.00	98.41	2,301,389,651	64,746,299	100.00	102.89
34,520,312	48.41	103.24	1,023,420,912	△ 76,854,970	45.76	93.01	1,047,804,871	24,383,959	45.53	102.38
10,481,430	7.02	107.03	179,138,432	19,483,359	8.01	112.20	184,086,251	4,947,819	8.00	102.76
3,443,981	5.51	102.83	135,402,005	10,100,216	6.05	108.06	150,590,702	15,188,697	6.54	111.22
△ 4,314,373	5.04	96.37	114,993,061	521,417	5.14	100.46	128,672,789	13,679,728	5.59	111.90
△ 1,917,949	31.61	99.73	697,653,292	△ 20,726,516	31.19	97.11	686,247,823	△ 11,405,469	29.82	98.37
8,852,287	1.57	132.90	28,919,521	△ 6,837,004	1.29	80.88	38,010,752	9,091,231	1.65	131.44
0	-	-	0	0	-	-	0	0	-	-
51,065,688	99.16	102.32	2,179,527,223	△ 74,313,498	97.45	96.70	2,235,413,188	55,885,965	97.13	102.56
982,388	0.09	203.47	569,022	△ 1,362,797	0.02	29.46	573,022	4,000	0.02	100.70
637,666	1.38	102.08	31,090,676	△ 217,160	1.39	99.31	12,027,920	△ 19,062,756	0.53	38.69
△ 1,710,865	4.00	98.15	92,065,795	1,079,206	4.12	101.19	96,629,053	4,563,258	4.20	104.96
△ 90,811	5.47	99.93	123,725,493	△ 500,751	5.53	99.60	109,229,995	△ 14,495,498	4.75	88.28
△ 9,784,621	2.37	84.65	47,232,161	△ 6,712,259	2.11	87.56	41,823,960	△ 5,408,201	1.81	88.55
36,799	0.01	157.25	198,326	97,254	0.01	196.22	109,596	△ 88,730	0.01	55.26
△ 9,747,822	2.38	84.72	47,430,487	△ 6,615,005	2.12	87.76	41,933,556	△ 5,496,931	1.82	88.41
0	-	-	0	0	-	-	0	0	-	-
△ 41,742	0.01	22.07	8,137	△ 3,682	0.01	68.85	56,355	48,218	0.01	692.58
0	-	-	0	0	-	-	1,028,500	1,028,500	0.04	-
△ 41,742	0.01	22.07	8,137	△ 3,682	0.01	68.85	1,084,855	1,076,718	0.05	13,332.37
0	-	-	0	0	-	-	23,557	23,557	0.00	-
△ 45,746	0.01	61.01	39,520	△ 32,073	0.01	55.20	138,933	99,413	0.01	351.55
0	-	-	0	0	-	-	0	0	-	-
△ 45,746	0.01	61.01	39,520	△ 32,073	0.01	55.20	162,490	122,970	0.01	411.16
△ 72,040,012	3.92	55.30	133,379,752	44,267,799	5.96	149.68	134,195,267	815,515	5.83	100.61
0	-	-	0	0	-	-	0	0	-	-
0	-	-	0	0	-	-	177,205,948	177,205,948	7.70	-
△ 72,040,012	3.92	55.30	133,379,752	44,267,799	5.96	149.68	311,401,215	178,021,463	13.53	233.47

(5) 年度別貸借対照表比較表(消費税及び地方消費税抜き)

資産の部

科目	2				3				金 額 (円)
	金 額 (円)	対前年度比較 増 減 (円)	構成比 (%)	対前年 度比 (%)	金 額 (円)	対前年度比較 増 減 (円)	構成比 (%)	対前年 度比 (%)	
1 固 定 資 産	18,114,693,205	△ 131,275,776	94.17	99.28	17,569,182,646	△ 545,510,559	91.37	96.99	16,781,841,613
(1) 有形固定資産	17,114,473,365	△ 131,261,756	88.97	99.24	16,869,173,826	△ 245,299,539	87.73	98.57	16,681,846,813
イ 土 地	148,128,634	0	0.77	100.00	148,128,634	0	0.77	100.00	148,128,634
ロ 建 物	747,906,660	0	2.43	96.74	747,906,660	0	2.35	96.69	747,248,755
減価償却累計額	△ 279,682,627	△ 15,774,817			△ 295,193,424	△ 15,510,797			△ 309,449,907
ハ 構 築 物	27,554,154,477	426,609,674	76.50	99.33	27,920,666,270	366,511,793	75.71	98.92	28,262,059,263
減価償却累計額	△ 12,839,054,164	△ 525,387,066			△ 13,364,283,226	△ 525,229,062			△ 13,868,144,230
ニ 機 械 及 び 装 置	4,612,561,299	65,873,530	8.67	96.65	4,625,157,708	12,596,409	8.13	93.68	4,742,608,885
減価償却累計額	△ 2,945,012,534	△ 123,593,483			△ 3,063,045,892	△ 118,033,358			△ 3,183,137,206
ホ 車 両	28,941,670	14,956,384	0.09	2,102.32	28,941,670	0	0.07	82.77	28,941,670
減価償却累計額	△ 11,549,102	1,608,882			△ 14,546,092	△ 2,996,990			△ 17,543,082
ヘ 工 具	14,023,298	0	0.01	86.69	13,800,098	△ 223,200	0.01	83.83	13,800,098
減価償却累計額	△ 11,284,273	△ 420,573			△ 11,503,966	△ 219,693			△ 11,924,539
ト 建 設 仮 勘 定	95,340,027	24,865,713	0.50	135.28	133,145,386	37,805,359	0.69	139.65	129,258,472
(2) 無形固定資産	219,840	△ 14,020	0.00	94.00	205,820	△ 14,020	0.00	93.62	191,800
イ 電 話 加 入 権	121,700	0	0.00	100.00	121,700	0	0.00	100.00	121,700
ロ 商 標 権	98,140	△ 14,020	0.00	87.50	84,120	△ 14,020	0.00	85.71	70,100
(3) 投 資	1,000,000,000	0	5.20	100.00	699,803,000	△ 300,197,000	3.64	69.98	99,803,000
イ 有 価 証 券	0	0	-	-	99,803,000	99,803,000	0.52	-	99,803,000
ロ 大口定期預金	1,000,000,000	0	5.20	100.00	600,000,000	△ 400,000,000	3.12	60.00	0
2 流 動 資 産	1,121,007,382	30,922,995	5.83	102.84	1,659,597,144	538,589,762	8.63	148.05	2,502,503,922
(1) 現 金 預 金	730,290,764	65,447,641	3.80	109.84	1,206,905,825	476,615,061	6.27	165.26	2,023,888,980
(2) 未 収 金	356,761,394	△ 24,561,638	1.85	93.56	378,479,076	21,717,682	1.97	106.09	382,350,497
貸 倒 引 当 金	△ 1,427,046	860,892	△ 0.01	62.37	△ 1,892,395	△ 465,349	△ 0.01	132.61	△ 1,815,170
(3) 貯 蔵 品	10,822,270	△ 893,900	0.06	92.37	12,875,890	2,053,620	0.07	118.98	10,609,615
(4) その他流動資産	24,560,000	△ 9,930,000	0.13	71.21	63,228,748	38,668,748	0.33	257.45	87,470,000
資 産 合 計	19,235,700,587	△ 100,352,781	100.00	99.48	19,228,779,790	△ 6,920,797	100.00	99.96	19,284,345,535

4			5				6			
対前年度比較 増 減 (円)	構成比 (%)	対前年 度比 (%)	金 額 (円)	対前年度比較 増 減 (円)	構成比 (%)	対前年 度比 (%)	金 額 (円)	対前年度比較 増 減 (円)	構成比 (%)	対前年 度比 (%)
△ 787,341,033	87.02	95.52	16,799,190,963	17,349,350	87.24	100.10	16,826,962,042	27,771,079	86.74	100.17
△ 187,327,013	86.50	98.89	16,699,210,183	17,363,370	86.72	100.10	16,726,995,282	27,785,099	86.23	100.17
0	0.77	100.00	148,128,634	0	0.77	100.00	148,128,634	0	0.76	100.00
△ 657,905	2.27	96.71	747,248,755	0	2.20	96.60	931,116,511	183,867,756	3.05	139.96
△ 14,256,483			△ 324,331,400	△ 14,881,493			△ 339,212,893	△ 14,881,493		
341,392,993	74.64	98.88	28,706,913,863	444,854,600	74.37	99.50	28,986,216,773	279,302,910	72.45	98.14
△ 503,861,004			△ 14,385,454,519	△ 517,310,289			△ 14,931,346,819	△ 545,892,300		
117,451,177	8.09	99.83	4,945,721,545	203,112,660	8.54	105.44	4,996,696,208	50,974,663	8.72	102.79
△ 120,091,314			△ 3,301,445,047	△ 118,307,841			△ 3,306,504,976	△ 5,059,929		
0	0.06	79.18	28,941,670	0	0.04	73.71	27,254,097	△ 1,687,573	0.03	63.32
△ 2,996,990			△ 20,540,072	△ 2,996,990			△ 21,933,868	△ 1,393,796		
0	0.01	81.68	13,800,098	0	0.01	80.11	13,800,098	0	0.01	87.54
△ 420,573			△ 12,297,512	△ 372,973			△ 12,484,789	△ 187,277		
△ 3,886,914	0.67	97.08	152,524,168	23,265,696	0.79	118.00	235,266,306	82,742,138	1.21	154.25
△ 14,020	0.00	93.19	177,780	△ 14,020	0.00	92.69	163,760	△ 14,020	0.00	92.11
0	0.00	100.00	121,700	0	0.00	100.00	121,700	0	0.00	100.00
△ 14,020	0.00	83.33	56,080	△ 14,020	0.00	80.00	42,060	△ 14,020	0.00	75.00
△ 600,000,000	0.52	14.26	99,803,000	0	0.52	100.00	99,803,000	0	0.51	100.00
0	0.52	100.00	99,803,000	0	0.52	100.00	99,803,000	0	0.51	100.00
△ 600,000,000	0.00	-	0	0	0.00	-	0	0	0.00	-
842,906,778	12.98	150.79	2,457,781,496	△ 44,722,426	12.76	98.21	2,572,350,480	114,568,984	13.26	104.66
816,983,155	10.50	167.69	2,096,663,988	72,775,008	10.89	103.60	2,168,487,825	71,823,837	11.18	103.43
3,871,421	1.98	101.02	351,027,450	△ 31,323,047	1.82	91.81	393,613,509	42,586,059	2.03	112.13
77,225	△ 0.01	95.92	△ 1,755,137	60,033	△ 0.01	96.69	△ 2,883,659	△ 1,128,522	△ 0.01	164.30
△ 2,266,275	0.06	82.40	11,845,195	1,235,580	0.06	111.65	12,262,805	417,610	0.06	103.53
24,241,252	0.45	138.34	0	△ 87,470,000	0.00	0.00	870,000	870,000	0.00	-
55,565,745	100.00	100.29	19,256,972,459	△ 27,373,076	100.00	99.86	19,399,312,522	142,340,063	100.00	100.74

負債の部

科目	2				3				金 額 (円)
	金 額 (円)	対前年度比較 増 減 (円)	構成比 (%)	対前年 度比 (%)	金 額 (円)	対前年度比較 増 減 (円)	構成比 (%)	対前年 度比 (%)	
1 固 定 負 債	3,511,283,328	△ 34,184,019	18.25	99.04	3,392,336,856	△ 118,946,472	17.64	96.61	3,272,452,951
(1)企 業 債	3,326,486,328	△ 34,184,019	17.29	98.98	3,226,999,106	△ 99,487,222	16.78	97.01	3,126,574,451
(2)引 当 金	184,797,000	0	0.96	100.00	165,337,750	△ 19,459,250	0.86	89.47	145,878,500
イ 退 職 給 付 金	184,797,000	0	0.96	100.00	165,337,750	△ 19,459,250	0.86	89.47	145,878,500
2 流 動 負 債	666,312,335	△ 107,684,834	3.47	86.09	623,928,026	△ 42,384,309	3.24	93.64	698,885,222
(1)企 業 債	408,884,019	△ 4,399,189	2.12	98.94	360,887,222	△ 47,996,797	1.87	88.26	349,224,655
(2)未 払 金	239,673,971	△ 104,843,629	1.25	69.57	244,007,115	4,333,144	1.27	101.81	329,259,272
(3)引 当 金	12,534,000	1,580,000	0.07	114.42	13,789,000	1,255,000	0.07	110.01	14,843,000
イ 賞与引当金	12,534,000	1,580,000	0.07	114.42	13,789,000	1,255,000	0.07	110.01	14,843,000
(4)そ の 他 流 動 負 債	5,220,345	△ 22,016	0.03	99.58	5,244,689	24,344	0.03	100.47	5,558,295
3 繰 延 収 益	2,179,464,803	△ 9,255,520	11.33	99.58	2,172,722,822	△ 6,741,981	11.30	99.69	2,184,103,323
(1)長期前受金	4,265,352,655	80,356,086	22.17	101.92	4,347,198,568	81,845,913	22.61	101.92	4,443,726,678
イ 受 贈 財 産 評 価 額	573,967,314	△ 252,088	2.98	99.96	577,682,787	3,715,473	3.01	100.65	577,682,787
ロ 工事負担金	3,666,417,326	80,640,159	19.06	102.25	3,744,547,766	78,130,440	19.47	102.13	3,841,075,876
ハ 国庫補助金	24,968,015	△ 31,985	0.13	99.87	24,968,015	0	0.13	100.00	24,968,015
(2)長期前受金 収益化累計	2,085,887,852	89,611,606	10.84	104.49	2,174,475,746	88,587,894	11.31	104.25	2,259,623,355
イ 受 贈 財 産 評 価 額	334,661,525	12,942,443	1.74	104.02	347,785,411	13,123,886	1.81	103.92	360,979,675
ロ 工事負担金	1,745,159,234	76,114,580	9.07	104.56	1,820,061,462	74,902,228	9.47	104.29	1,891,453,027
ハ 国庫補助金	6,067,093	554,583	0.03	110.06	6,628,873	561,780	0.03	109.26	7,190,653
負 債 合 計	6,357,060,466	△ 151,124,373	33.05	97.68	6,188,987,704	△ 168,072,762	32.18	97.36	6,155,441,496

4			5				6			
対前年度比較 増 減 (円)	構成比 (%)	対前年 度比 (%)	金 額 (円)	対前年度比較 増 減 (円)	構成比 (%)	対前年 度比 (%)	金 額 (円)	対前年度比較 増 減 (円)	構成比 (%)	対前年 度比 (%)
△ 119,883,905	17.00	96.47	3,197,767,878	△ 74,685,073	16.61	97.72	2,861,695,161	△ 336,072,717	14.75	89.49
△ 100,424,655	16.24	96.89	3,071,348,628	△ 55,225,823	15.95	98.23	2,735,275,911	△ 336,072,717	14.10	89.06
△ 19,459,250	0.76	88.23	126,419,250	△ 19,459,250	0.66	86.66	126,419,250	0	0.65	100.00
△ 19,459,250	0.76	88.23	126,419,250	△ 19,459,250	0.66	86.66	126,419,250	0	0.65	100.00
74,957,196	3.62	112.01	619,540,912	△ 79,344,310	3.21	88.65	982,143,568	362,602,656	5.06	158.53
△ 11,662,567	1.81	96.77	354,825,823	5,601,168	1.84	101.60	358,272,717	3,446,894	1.85	100.97
85,252,157	1.71	134.94	244,535,003	△ 84,724,269	1.27	74.27	603,377,688	358,842,685	3.11	246.74
1,054,000	0.07	107.64	14,828,000	△ 15,000	0.07	99.90	15,256,000	428,000	0.07	102.89
1,054,000	0.07	107.64	14,828,000	△ 15,000	0.07	99.90	15,256,000	428,000	0.07	102.89
313,606	0.03	105.98	5,352,086	△ 206,209	0.03	96.29	5,237,163	△ 114,923	0.03	97.85
11,380,501	11.35	100.52	2,177,379,878	△ 6,723,445	11.31	99.69	2,158,994,735	△ 18,385,143	11.13	99.16
96,528,110	23.08	102.22	4,521,633,551	77,906,873	23.48	101.75	4,584,677,394	63,043,843	23.63	101.39
0	3.00	100.00	585,460,427	7,777,640	3.04	101.35	589,845,459	4,385,032	3.04	100.75
96,528,110	19.95	102.58	3,911,205,109	70,129,233	20.31	101.83	3,969,863,920	58,658,811	20.46	101.50
0	0.13	100.00	24,968,015	0	0.13	100.00	24,968,015	0	0.13	100.00
85,147,609	11.73	103.92	2,344,253,673	84,630,318	12.17	103.75	2,425,682,659	81,428,986	12.50	103.47
13,194,264	1.87	103.79	373,544,344	12,564,669	1.94	103.48	385,753,069	12,208,725	1.99	103.27
71,391,565	9.82	103.92	1,962,956,896	71,503,869	10.19	103.78	2,031,615,377	68,658,481	10.47	103.50
561,780	0.04	108.47	7,752,433	561,780	0.04	107.81	8,314,213	561,780	0.04	107.25
△ 33,546,208	31.97	99.46	5,994,688,668	△ 160,752,828	31.13	97.39	6,002,833,464	8,144,796	30.94	100.14

資本の部

科目 \ 年度	2				3				金 額 (円)
	金 額 (円)	対前年度比較 増 減 (円)	構成比 (%)	対前年 度比 (%)	金 額 (円)	対前年度比較 増 減 (円)	構成比 (%)	対前年 度比 (%)	
1 資 本 金	10,613,378,752	67,725,515	55.18	100.64	10,613,378,752	0	55.20	100.00	10,613,378,752
(1) 自己資本金	10,613,378,752	67,725,515	55.18	100.64	10,613,378,752	0	55.20	100.00	10,613,378,752
(2) 借入資本金	0	0	0.00	-	0	0	0.00	-	0
イ 企 業 債	0	0	0.00	-	0	0	0.00	-	0
2 剰 余 金	2,265,261,369	△ 16,953,923	11.77	99.26	2,426,413,334	161,151,965	12.62	107.11	2,515,525,287
(1) 資本剰余金	601,240,133	14,117,210	3.12	102.40	601,240,133	0	3.13	100.00	601,240,133
イ 工事負担金	601,040,133	14,117,210	3.12	102.41	601,040,133	0	3.13	100.00	601,040,133
ロ 受 贈 財 産 評 価 額	0	0	0.00	-	0	0	0.00	-	0
ハ 国庫補助金	0	0	0.00	-	0	0	0.00	-	0
ニ 工事寄附金	200,000	0	0.00	100.00	200,000	0	0.00	100.00	200,000
(2) 利益剰余金	1,664,021,236	△ 31,071,133	8.65	98.17	1,825,173,201	161,151,965	9.49	109.68	1,914,285,154
イ 減債積立金	200,770,374	0	1.04	100.00	200,770,374	0	1.04	100.00	361,922,339
ロ 建 設 改 良 積 立 金	1,426,596,480	219,153,736	7.42	118.15	1,463,250,862	36,654,382	7.61	102.57	1,463,250,862
ハ 当年度未処分 利 益 剰 余 金	36,654,382	△ 250,224,869	0.19	12.78	161,151,965	124,497,583	0.84	439.65	89,111,953
資 本 合 計	12,878,640,121	50,771,592	66.95	100.40	13,039,792,086	161,151,965	67.82	101.25	13,128,904,039
負債・資本合計	19,235,700,587	△ 100,352,781	100.00	99.48	19,228,779,790	△ 6,920,797	100.00	99.96	19,284,345,535

4			5				6			
対前年度比較 増 減 (円)	構成比 (%)	対前年 度比 (%)	金 額 (円)	対前年度比較 増 減 (円)	構成比 (%)	対前年 度比 (%)	金 額 (円)	対前年度比較 増 減 (円)	構成比 (%)	対前年 度比 (%)
0	55.04	100.00	10,613,378,752	0	55.11	100.00	10,613,378,752	0	54.71	100.00
0	55.04	100.00	10,613,378,752	0	55.11	100.00	10,613,378,752	0	54.71	100.00
0	0.00	-	0	0	0.00	-	0	0	0.00	-
0	0.00	-	0	0	0.00	-	0	0	0.00	-
89,111,953	13.04	103.67	2,648,905,039	133,379,752	13.76	105.30	2,783,100,306	134,195,267	14.35	105.07
0	3.12	100.00	601,240,133	0	3.12	100.00	601,240,133	0	3.10	100.00
0	3.12	100.00	601,040,133	0	3.12	100.00	601,040,133	0	3.10	100.00
0	0.00	-	0	0	0.00	-	0	0	0.00	-
0	0.00	-	0	0	0.00	-	0	0	0.00	-
0	0.00	100.00	200,000	0	0.00	100.00	200,000	0	0.00	100.00
89,111,953	9.92	104.88	2,047,664,906	133,379,752	10.64	106.97	2,181,860,173	134,195,267	11.25	106.55
161,151,965	1.87	180.27	451,034,292	89,111,953	2.34	124.62	584,414,044	133,379,752	3.01	129.57
0	7.59	100.00	1,463,250,862	0	7.60	100.00	1,286,044,914	△ 177,205,948	6.63	87.89
△ 72,040,012	0.46	55.30	133,379,752	44,267,799	0.70	149.68	311,401,215	178,021,463	1.61	233.47
89,111,953	68.08	100.68	13,262,283,791	133,379,752	68.87	101.02	13,396,479,058	134,195,267	69.06	101.01
55,565,745	100.00	100.29	19,256,972,459	△ 27,373,076	100.00	99.86	19,399,312,522	142,340,063	100.00	100.74

(6) 令和6年度 固定資産明細(消費税及び地方消費税抜き)

(ア) 有形固定資産明細書

資産の種類	年度当初現在高	当年度増加額	当年度減少額	年度末現在高
土地	148,128,634	0	0	148,128,634
建物	747,248,755	183,867,756	0	931,116,511
構築物	28,706,913,863	305,506,133	26,203,223	28,986,216,773
機械及び装置	4,945,721,545	179,998,006	129,023,343	4,996,696,208
車両運搬具	28,941,670	0	1,687,573	27,254,097
工具器具及び備品	13,800,098	0	0	13,800,098
建設仮勘定	152,524,168	130,970,000	48,227,862	235,266,306
合 計	34,743,278,733	800,341,895	205,142,001	35,338,478,627

(イ) 無形固定資産明細書

資産の種類	年度当初現在高	当年度増加額	当年度減少額	当年度減価償却額	年度末現在高	備 考
電話加入権	121,700	0	0	0	121,700	
商 標 権	56,080	0	0	14,020	42,060	「戸田の水来」 の商標登録
合 計	177,780	0	0	14,020	163,760	

(ウ) 投資明細書

資産の種類	年度当初現在高	当年度増加額	当年度減少額	年度末現在高	備 考
投 資 有 価 証 券	99,803,000	0	0	99,803,000	
合 計	99,803,000	0	0	99,803,000	

(エ) 預り有価証券等明細書

資産の種類	年度当初現在高	当年度増加額	当年度減少額	年度末現在高	備 考
出納取扱金融機関保証金	350,000	0	0	350,000	現金
収納取扱金融機関保証金	850,000	0	0	850,000	現金
合 計	1,200,000	0	0	1,200,000	

(単位：円)

減 価 償 却 累 計 額			年度末償却未済額	備 考
当年度増加額	当年度減少額	累 計		
0	0	0	148,128,634	
14,881,493	0	339,212,893	591,903,618	
557,635,489	11,743,189	14,931,346,819	14,054,869,954	
110,532,554	105,472,625	3,306,504,976	1,690,191,232	
2,996,990	1,603,194	21,933,868	5,320,229	
187,277	0	12,484,789	1,315,309	
0	0	0	235,266,306	
686,233,803	118,819,008	18,611,483,345	16,726,995,282	

(7) 企業債の明細

	年度	借入先	発行年月日	発行額
企業債	平成6	財政融資資金	平成7.3.27	184,000,000
	平成7	財政融資資金	平成8.3.14	321,600,000
	平成8	財政融資資金	平成9.3.25	475,800,000
	平成8	地方公共団体金融機構	平成9.3.26	156,000,000
	平成8	地方公共団体金融機構	平成9.3.26	161,200,000
	平成9	財政融資資金	平成10.3.25	1,057,300,000
	平成9	地方公共団体金融機構	平成10.3.25	530,800,000
	平成9	地方公共団体金融機構	平成10.3.25	111,900,000
	平成10	地方公共団体金融機構	平成11.3.24	135,300,000
	平成10	地方公共団体金融機構	平成11.3.24	142,800,000
	平成10	財政融資資金	平成11.3.25	421,900,000
	平成11	地方公共団体金融機構	平成12.3.22	123,800,000
	平成11	地方公共団体金融機構	平成12.3.22	89,200,000
	平成11	財政融資資金	平成12.3.24	337,000,000
	平成12	地方公共団体金融機構	平成13.3.22	117,700,000
	平成12	地方公共団体金融機構	平成13.3.22	163,600,000
	平成12	財政融資資金	平成13.3.26	318,700,000
	平成13	地方公共団体金融機構	平成14.3.22	262,600,000
	平成13	財政融資資金	平成14.3.25	167,400,000
	平成14	財政融資資金	平成15.3.25	144,500,000
	平成14	地方公共団体金融機構	平成15.3.25	255,500,000
	平成15	地方公共団体金融機構	平成16.3.23	159,900,000
	平成15	財政融資資金	平成16.3.25	160,100,000
	平成16	地方公共団体金融機構	平成17.3.23	126,200,000
	平成16	財政融資資金	平成17.3.25	123,800,000
	平成17	地方公共団体金融機構	平成18.3.23	110,300,000
	平成17	財政融資資金	平成18.3.27	89,700,000
	平成18	地方公共団体金融機構	平成19.3.23	37,500,000
	平成18	財政融資資金	平成19.3.26	112,500,000
	平成29	地方公共団体金融機構	平成30.3.29	120,000,000
	平成30	地方公共団体金融機構	平成31.3.28	280,000,000
	平成30	地方公共団体金融機構	平成31.3.28	44,000,000
	令和元	地方公共団体金融機構	令和2.3.30	186,300,000
	令和元	地方公共団体金融機構	令和2.7.2	76,900,000
	令和2	地方公共団体金融機構	令和3.3.30	221,800,000
	令和2	地方公共団体金融機構	令和3.3.30	76,000,000
	令和3	地方公共団体金融機構	令和3.10.28	74,000,000
	令和3	地方公共団体金融機構	令和3.12.23	71,400,000
	令和3	地方公共団体金融機構	令和4.3.30	116,000,000
	令和4	地方公共団体金融機構	令和5.3.30	117,800,000
	令和4	地方公共団体金融機構	令和5.3.30	105,600,000
	令和4	地方公共団体金融機構	令和5.3.30	4,500,000
	令和4	地方公共団体金融機構	令和5.3.30	20,900,000
	令和5	地方公共団体金融機構	令和6.3.28	124,200,000
	令和5	地方公共団体金融機構	令和6.3.28	14,400,000
	令和5	地方公共団体金融機構	令和6.3.28	52,600,000
	令和5	埼玉縣信用金庫	令和6.3.28	108,400,000
	令和6	地方公共団体金融機構	令和7.3.27	5,500,000
	令和6	埼玉りそな銀行	令和7.3.27	16,700,000
	合 計			8,435,600,000

(単位:円)

償 還 高		未償還残高	利率(%)	償還終期
当年度償還高	償還高累計			
12,101,465	184,000,000	0	4.65	令和7.3.1
17,689,347	303,349,051	18,250,949	3.15	令和8.3.1
24,634,751	424,427,108	51,372,892	2.80	令和9.3.1
9,142,192	156,000,000	0	2.90	令和7.3.20
9,401,626	161,200,000	0	2.85	令和7.3.20
50,465,581	899,420,776	157,879,224	2.10	令和10.3.1
28,422,470	501,748,796	29,051,204	2.20	令和8.3.20
5,965,083	105,805,978	6,094,022	2.15	令和8.3.20
7,031,726	120,788,088	14,511,912	2.10	令和9.3.20
7,421,512	127,483,659	15,316,341	2.10	令和9.3.20
19,721,227	338,763,072	83,136,928	2.10	令和11.3.1
6,256,875	104,264,634	19,535,366	2.00	令和10.3.20
4,508,185	75,124,437	14,075,563	2.00	令和10.3.20
15,336,505	255,567,710	81,432,290	2.00	令和12.3.1
5,725,017	93,805,715	23,894,285	1.70	令和11.3.20
7,932,935	130,531,974	33,068,026	1.65	令和11.3.20
13,934,921	230,261,711	88,438,289	1.60	令和13.3.1
12,882,981	193,782,134	68,817,866	2.20	令和12.3.20
7,377,934	110,976,788	56,423,212	2.20	令和14.3.1
6,040,830	93,481,043	51,018,957	1.20	令和15.3.1
11,808,583	181,343,057	74,156,943	1.30	令和13.3.20
7,439,776	103,689,287	56,210,713	1.90	令和14.3.20
6,728,479	93,119,825	66,980,175	2.00	令和16.3.1
5,786,124	75,290,131	50,909,869	2.10	令和15.3.20
5,105,158	66,429,281	57,370,719	2.10	令和17.3.1
4,947,159	61,052,377	49,247,623	2.00	令和16.3.20
3,622,501	44,432,748	45,267,252	2.10	令和18.3.1
1,648,976	18,969,147	18,530,853	2.10	令和17.3.20
4,449,343	51,183,420	61,316,580	2.10	令和19.3.1
4,489,681	8,952,545	111,047,455	0.60	令和30.3.20
10,541,716	10,541,716	269,458,284	0.50	令和31.3.20
2,892,465	2,892,465	41,107,535	0.20	令和21.3.20
0	0	186,300,000	0.30	令和32.3.20
0	0	76,900,000	0.40	令和32.3.20
0	0	221,800,000	0.50	令和33.3.20
0	0	76,000,000	0.30	令和23.3.20
0	0	74,000,000	0.50	令和33.9.20
0	0	71,400,000	0.50	令和33.9.20
0	0	116,000,000	0.70	令和34.3.20
12,880,654	12,880,654	104,919,346	0.40	令和15.3.20
0	0	105,600,000	1.30	令和35.3.20
492,045	492,045	4,007,955	0.40	令和15.3.20
0	0	20,900,000	1.30	令和35.3.20
0	0	124,200,000	1.40	令和36.3.20
0	0	14,400,000	0.80	令和21.3.20
0	0	52,600,000	0.50	令和16.3.20
0	0	108,400,000	0.423	令和16.3.20
0	0	5,500,000	2.10	令和37.3.20
0	0	16,700,000	1.348	令和17.3.20
354,825,823	5,342,051,372	3,093,548,628		

(8) 年度別性質別費用構成比較(消費税及び地方消費税抜き)

科目	年度	元		2		3		4	
		金 額(円)	構成比	金 額(円)	構成比	金 額(円)	構成比	金 額(円)	構成比
職員給与費	給 料	49,012,570	2.22%	51,907,654	2.35%	54,922,546	2.42%	51,368,222	2.22%
	手 当	32,713,972	1.48%	34,870,111	1.58%	34,294,318	1.51%	31,610,866	1.37%
	法定福利費	23,100,399	1.05%	28,000,307	1.27%	27,487,044	1.21%	23,020,164	1.00%
	計	104,826,941	4.75%	114,778,072	5.20%	116,703,908	5.14%	105,999,252	4.59%
支 払 利 息		87,115,209	3.95%	74,282,629	3.37%	63,729,041	2.81%	53,944,420	2.34%
減価償却費		699,128,400	31.71%	710,752,009	32.22%	720,297,757	31.78%	718,379,808	31.13%
動 力 費		51,053,740	2.32%	49,736,634	2.26%	49,056,317	2.17%	73,016,799	3.16%
修 繕 費		20,073,842	0.91%	28,712,097	1.30%	31,136,318	1.37%	59,743,928	2.59%
薬 品 費		0	0.00%	0	0.00%	0	0.00%	0	0.00%
受 水 費		799,707,445	36.27%	799,353,137	36.24%	832,226,153	36.72%	811,993,138	35.18%
委 託 料		340,657,217	15.45%	324,566,832	14.71%	373,612,959	16.48%	386,568,035	16.75%
材 料 費		0	0.00%	0	0.00%	0	0.00%	0	0.00%
路面復旧費		0	0.00%	0	0.00%	0	0.00%	0	0.00%
その他費用		102,234,253	4.64%	103,616,879	4.70%	79,923,233	3.53%	98,312,426	4.26%
費用合計		2,204,797,047	100.00%	2,205,798,289	100.00%	2,266,685,686	100.00%	2,307,957,806	100.00%

(9) 年度別水道料金原価比較(消費税及び地方消費税抜き)

年 度		元		2		3		4	
有 収 水 量		15,048,390 m ³		15,447,615 m ³		15,381,123 m ³		15,085,053 m ³	
1 m ³ 当 た り		原価(円)	構成比	原価(円)	構成比	原価(円)	構成比	原価(円)	構成比
部 門 別 原 価	原 水 及 び 浄 水 費	65.41	46.56%	64.40	47.04%	69.29	49.03%	72.94	49.63%
	配 水 及 び 給 水 費	10.77	7.67%	8.87	6.48%	9.70	6.86%	10.58	7.20%
	業 務 費	8.40	5.98%	7.89	5.76%	7.92	5.60%	8.31	5.65%
	総 係 費	6.41	4.56%	7.14	5.22%	7.72	5.46%	7.59	5.17%
	減 価 償 却 費	40.45	28.80%	40.13	29.32%	40.80	28.87%	41.59	28.30%
	そ の 他 営 業 費 用	3.25	2.31%	3.66	2.67%	1.75	1.24%	2.37	1.61%
	営 業 外 費 用	5.79	4.12%	4.81	3.51%	4.15	2.94%	3.58	2.44%
部 門 別 原 価 計		140.48	100.00%	136.90	100.00%	141.33	100.00%	146.96	100.00%
性 質 別 原 価	職 員 給 与 費	6.97	4.96%	7.43	5.43%	7.59	5.37%	7.03	4.78%
	支 払 利 息	5.79	4.12%	4.81	3.51%	4.14	2.93%	3.57	2.43%
	減 価 償 却 費	40.45	28.79%	40.13	29.31%	40.80	28.87%	41.59	28.30%
	動 力 費	3.39	2.41%	3.22	2.35%	3.19	2.26%	4.84	3.29%
	修 繕 費	1.33	0.95%	1.86	1.36%	2.02	1.43%	3.96	2.70%
	薬 品 費	0.00	0.00%	0.00	0.00%	0.00	0.00%	0.00	0.00%
	受 水 費	53.14	37.83%	51.75	37.80%	54.11	38.29%	53.83	36.63%
	委 託 料	22.64	16.12%	21.01	15.35%	24.29	17.19%	25.63	17.44%
	材 料 費	0.00	0.00%	0.00	0.00%	0.00	0.00%	0.00	0.00%
	路 面 復 旧 費	0.00	0.00%	0.00	0.00%	0.00	0.00%	0.00	0.00%
	そ の 他 費 用	6.77	4.82%	6.69	4.89%	5.19	3.66%	6.51	4.43%
性 質 別 原 価 計		140.48	100.00%	136.90	100.00%	141.33	100.00%	146.96	100.00%
供 給 単 価		133.43	-	119.46	-	130.52	-	119.62	-

5		6		す う 勢 比 率					
金 額(円)	構成比	金 額(円)	構成比	元	2	3	4	5	6
55,292,143	2.48%	65,665,639	2.88%	100.00%	105.91%	112.06%	104.81%	112.81%	133.98%
33,871,677	1.52%	52,133,702	2.29%	100.00%	106.59%	104.83%	96.63%	103.54%	159.36%
25,358,798	1.14%	27,792,721	1.22%	100.00%	121.21%	118.99%	99.65%	109.78%	120.31%
114,522,618	5.14%	145,592,062	6.39%	100.00%	109.49%	111.33%	101.12%	109.25%	138.89%
47,232,161	2.12%	41,823,960	1.84%	100.00%	85.27%	73.15%	61.92%	54.22%	48.01%
697,653,292	31.33%	686,247,823	30.13%	100.00%	101.66%	103.03%	102.75%	99.79%	98.16%
59,048,621	2.65%	63,103,585	2.77%	100.00%	97.42%	96.09%	143.02%	115.66%	123.60%
11,716,334	0.53%	29,838,006	1.31%	100.00%	143.03%	155.11%	297.62%	58.37%	148.64%
0	0.00%	0	0.00%	—	—	—	—	—	—
790,179,177	35.48%	786,639,924	34.54%	100.00%	99.96%	104.07%	101.54%	98.81%	98.37%
417,825,886	18.76%	428,946,249	18.83%	100.00%	95.28%	109.67%	113.48%	122.65%	125.92%
0	0.00%	0	0.00%	—	—	—	—	—	—
0	0.00%	0	0.00%	—	—	—	—	—	—
88,819,141	3.99%	95,317,625	4.19%	100.00%	101.35%	78.18%	96.16%	86.88%	93.23%
2,226,997,230	100.00%	2,277,509,234	100.00%	100.00%	100.05%	102.81%	104.68%	101.01%	103.30%

5		6	
15,034,431 m ³		14,961,540 m ³	
原価(円)	構成比	原価(円)	構成比
68.07	47.94%	70.03	48.05%
11.92	8.39%	12.30	8.44%
9.01	6.34%	10.07	6.91%
7.65	5.39%	8.60	5.90%
40.28	28.37%	39.41	27.04%
1.92	1.35%	2.54	1.74%
3.15	2.22%	2.80	1.92%
142.00	100.00%	145.75	100.00%
7.62	5.37%	9.73	6.68%
3.14	2.21%	2.79	1.91%
40.28	28.37%	39.41	27.04%
3.93	2.77%	4.22	2.90%
0.78	0.55%	1.99	1.36%
0.00	0.00%	0.00	0.00%
52.56	37.01%	52.57	36.07%
27.79	19.57%	28.67	19.67%
0.00	0.00%	0.00	0.00%
0.00	0.00%	0.00	0.00%
5.90	4.15%	6.37	4.37%
142.00	100.00%	145.75	100.00%
132.15	—	132.82	—

(10) 年度別経営分析

項 目		2	3	4	5	6	備 考
1	負 荷 率 (%)	94.7	94.6	92.9	94.4	94.5	↗
2	施 設 利 用 率 (%)	72.4	70.6	68.8	69.0	68.5	↗
3	最 大 稼 働 率 (%)	76.5	74.6	74.1	73.1	72.6	↗
4	配 水 管 使 用 効 率 (m³/m)	52.1	50.6	49.3	52.6	49.0	↗
5	固 定 資 産 使 用 効 率 (m³/万円)	9.9	9.7	9.6	9.6	9.5	↗
6	有 収 率 (%)	91.6	93.6	94.2	93.3	93.7	↗
7	供 給 単 価 (円/m³)	119.46	130.52	119.62	132.15	132.82	↗
8	給 水 原 価 (円/m³)	136.90	141.33	146.96	142.00	145.75	↘
9	料 金 回 収 率 (%)	87.3	92.4	81.4	93.1	91.1	↗
職 当 員 た 一 人 り	10 給 水 人 口 (人)	8,291	8,306	8,870	8,874	7,483	↗
	11 有 収 水 量 (m³)	908,683	904,772	942,816	939,652	787,449	↗
	12 営 業 収 益 (千円)	125,883	135,498	142,052	139,790	121,126	↗
13	営業収益に対する職員給与費の割合 (%)	5.36	5.07	4.66	5.12	6.33	↘
構 成 比 率	14 固 定 資 産 構 成 比 率 (%)	94.2	91.4	87.0	87.2	86.7	↘
	15 固 定 負 債 構 成 比 率 (%)	18.3	17.6	17.0	16.6	14.8	↘
	16 自 己 資 本 構 成 比 率 (%)	78.3	80.9	79.4	80.2	80.2	↗
財 務 比 率	17 固 定 資 産 対 長 期 資 本 比 率 (%)	97.6	92.7	90.3	90.1	91.4	↘
	18 固 定 比 率 (%)	120.3	112.9	109.6	108.8	108.2	↘
	19 流 動 比 率 (%)	168.2	266.0	358.1	396.7	261.9	↗
	20 当 座 比 率 (%)	162.9	253.8	344.0	394.8	260.6	↗
	21 現 金 比 率 (%)	109.6	193.4	289.6	338.4	220.8	↗
	22 不 良 債 務 比 率 (%)	—	—	—	—	—	↘
回 転 率	23 自 己 資 本 回 転 率 (回)	0.14	0.15	0.16	0.15	0.15	↗
	24 固 定 資 産 回 転 率 (回)	0.12	0.13	0.13	0.14	0.14	↗
	25 流 動 資 産 回 転 率 (回)	1.94	1.66	1.09	0.90	0.92	↗
	26 未 収 金 回 転 率 (回)	5.80	6.27	5.97	6.10	6.18	↗
	27 減 価 償 却 率 (%)	4.0	4.2	4.2	4.1	4.0	↘
収 益 率	28 総収益対総費用比率 (%)	100.29	107.11	103.86	105.99	105.89	↗
	29 営業費用に対する営業収益比率 (%)	100.4	104.6	100.8	102.6	103.0	↗
	30 総 資 本 利 益 率 (%)	0.19	0.84	0.68	1.01	1.01	↗
そ の 他	31 利 子 負 担 率 (%)	2.0	1.8	1.6	1.4	1.4	↘
	32 企業債償還元金対減価償却比率 (%)	58.1	56.8	50.2	50.1	51.7	↘
	対 33 企業債償還元金 (%)	20.4	18.5	18.2	16.0	16.2	↘
	料 34 企業債利息 (%)	3.7	2.9	2.7	2.2	1.9	↘
	金 35 企業債元利償還金 (%)	24.0	21.4	20.9	18.1	18.1	↘
	収 36 職員給与費 (%)	5.7	5.3	5.3	5.2	6.7	↘
	入 37 累積欠損金比率 (%)	—	—	—	—	—	↘
	比 38 職員1人当たり有形固定資産 (千円)	744,108	733,442	758,266	759,055	696,958	↗

※ 備考欄の ↗ 印は、数値が高いほど良いことを示し、↘ 印は、数値が低いほど良いことを示す。

算	式
(一日平均給水量 ÷ 一日最大給水量) × 100	
(一日平均給水量 ÷ 一日配水能力) × 100	
(一日最大給水量 ÷ 一日配水能力) × 100	
年間総給水量 ÷ 導・送配水管延長	
(年間総給水量 ÷ 有形固定資産) × 10,000	
(年間総有収水量 ÷ 年間総給水量) × 100	
給水収益 ÷ 年間総有収水量	
[経常費用－(受託工事費 ＋ 材料及び不用品の売却原価 ＋ 附帯事業費)－長期前受金戻入] ÷ 年間総有収水量	
供給単価 ÷ 給水原価 × 100	
現在給水人口 ÷ 損益勘定所属職員数	
年間総有収水量 ÷ 損益勘定所属職員数	
(営業収益 ÷ 損益勘定所属職員数) ÷ 1,000	
(職員給与費 ÷ 営業収益) × 100	
[固定資産 ÷ (固定資産 ＋ 流動資産 ＋ 繰延資産)] × 100	
[固定負債 ÷ 負債資本合計] × 100	
[(資本金 ＋ 剰余金 ＋ 評価差額等 ＋ 繰延収益) ÷ 負債資本合計] × 100	
[固定資産 ÷ (資本金 ＋ 剰余金 ＋ 評価差額等 ＋ 固定負債 ＋ 繰延収益)] × 100	
[固定資産 ÷ (資本金 ＋ 剰余金 ＋ 評価差額等 ＋ 繰延収益)] × 100	
(流動資産 ÷ 流動負債) × 100	
【[現金預金 ＋ (未収金 － 貸倒引当金)] ÷ 流動負債】 × 100	
(現金預金 ÷ 流動負債) × 100	
【(流動負債 － 建設改良費等の財源に充てた企業債・長期借入金 － PFI法に基づく事業に係る建設事業費等のリース債務) － (流動資産 － 翌年度繰越財源) ÷ (営業収益 － 受託工事収益)] × 100	
(営業収益 － 受託工事収益) ÷ [(期首自己資本 ＋ 期末自己資本) × 1/2]	
(営業収益 － 受託工事収益) ÷ [(期首固定資産 ＋ 期末固定資産) × 1/2]	
(営業収益 － 受託工事収益) ÷ [(期首流動資産 ＋ 期末流動資産) × 1/2]	
(営業収益 － 受託工事収益) ÷ [(期首未収金 ＋ 期末未収金) × 1/2]	
[当年度減価償却費 ÷ (有形固定資産 ＋ 無形固定資産 － 土地 － 建設仮勘定 ＋ 当年度減価償却費)] × 100	
(総収益 ÷ 総費用) × 100	
[(営業収益 － 受託工事収益) ÷ (営業費用 － 受託工事費用)] × 100	
【当年度純利益 ÷ [(期首総資本 ＋ 期末総資本) × 1/2]] × 100	
【(支払利息 ＋ 企業債取扱諸費) ÷ [建設改良の財源に充てるための企業債・長期借入金 ＋ その他の企業債・長期借入金 ＋ 一時借入金]] × 100	
(建設改良のための企業債償還元金 ÷ 当年度減価償却費) × 100	
(建設改良のための企業債償還元金 ÷ 料金収入) × 100	
(企業債利息 ÷ 料金収入) × 100	
(建設改良のための企業債元利償還金 ÷ 料金収入) × 100	
(職員給与費 ÷ 料金収入) × 100	
[累積欠損金 ÷ (営業収益 － 受託工事収益)] × 100	
{期末有形固定資産 ÷ (損益勘定所属職員数 ＋ 資本勘定所属職員数)} ÷ 1,000	

(11) 年度別料金収入と企業債元利償還金比較(消費税及び地方消費税抜き)

年度 区分		2 (円)	3 (円)	4 (円)	5 (円)	6 (円)
水道料金収入 (A)		1,845,433,030	2,007,611,045	1,804,431,147	1,986,816,310	1,987,120,442
企業債	企業債償還元金 (B)	413,283,208	408,884,019	360,887,222	349,224,655	354,825,823
	企業債利息 (C)	74,282,629	63,729,041	53,944,420	47,232,161	41,823,960
	計 (D)	487,565,837	472,613,060	414,831,642	396,456,816	396,649,783
比較	(B) / (A)	22.4%	20.4%	20.0%	17.6%	17.9%
	(C) / (A)	4.0%	3.2%	3.0%	2.4%	2.1%
	(D) / (A)	26.4%	23.5%	23.0%	20.0%	20.0%

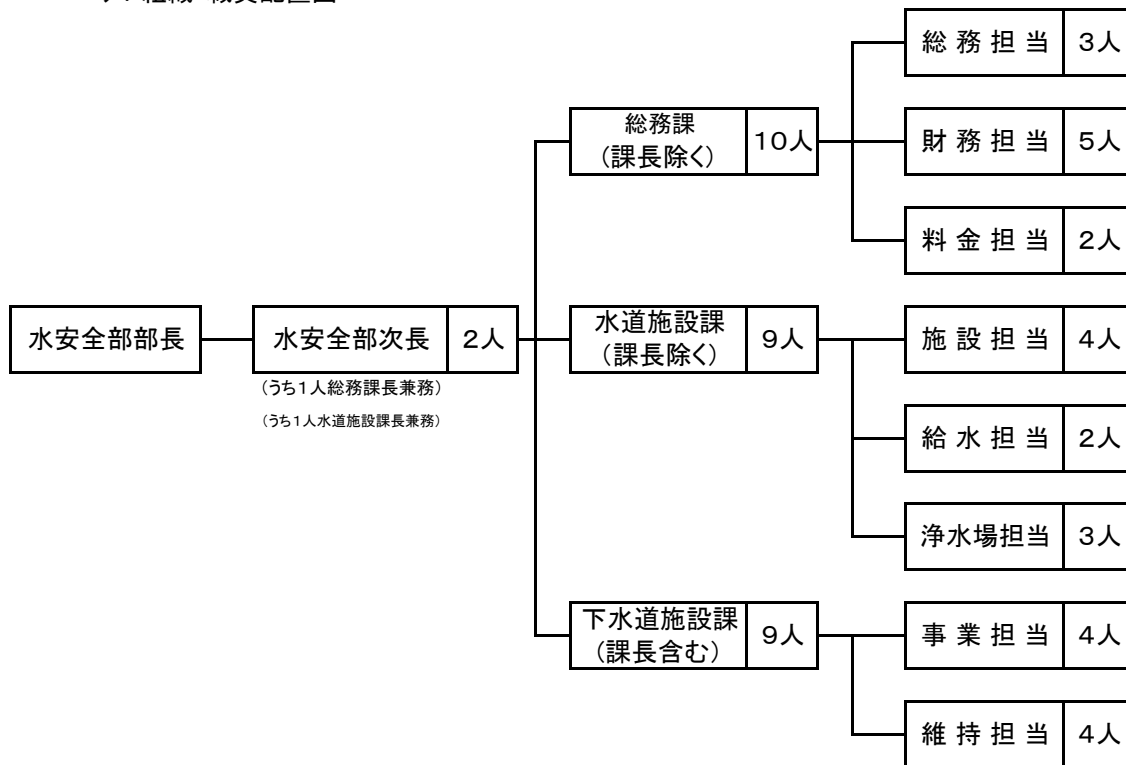
(12) 年度別減価償却費と企業債償還元金比較(消費税及び地方消費税抜き)

年度 区分		2 (円)	3 (円)	4 (円)	5 (円)	6 (円)
減価償却費 (A)		710,752,009	720,297,757	718,379,808	697,653,292	686,247,823
企業債償還元金 (B)		413,283,208	408,884,019	360,887,222	349,224,655	354,825,823
率 (B) / (A)		58.1%	56.8%	50.2%	50.1%	51.7%

7. 組織及び職員

(1) 組織図並びに職員配置図

ア. 組織・職員配置図



イ. 職名別職員配置表

職名	部長	次長	課長	主幹	副主幹	主査	主任	主事	技師	技師補	合計
人数	1	2	1	4	4	3	13	1	2	0	31

(2) 職員数及び組織の変遷

課名	年度 担当	30	元	2	3	4	5
総務課	総務担当	4	4	5	5	4	4
	水道業務担当	2	3	3	3	3	3
	下水道業務担当	3	3	2	2	3	3
	料金担当	2	2	2	2	2	2
水道施設課	施設担当	7	6	6	6	6	6
	給水担当	2	3	2	2	2	2
	浄水場担当	2	2	3	3	3	3
下水道施設課	事業担当	4	5	5	5	5	5
	維持担当	5	4	4	4	4	4
合計		31	32	32	32	32	32

課名	年度 担当	6
総務課	総務担当	5
	財務担当	5
	料金担当	2
水道施設課	施設担当	5
	給水担当	2
	浄水場担当	3
下水道施設課	事業担当	4
	維持担当	5
合計		31

※ 令和6年度

1. 「総務担当」には、部長、水安全部次長(総務課長兼務)を含む。
2. 「施設担当」には、水安全部次長(水道施設課長兼務)を含む。
3. 「事業担当」には、下水道施設課長を含む。
4. 組織改正により水道業務担当と下水道業務担当を財務担当に変更。
5. 令和7年3月31日現在。

(3) 事務分掌

総務課

- (1) 条例、規則及び規程に関すること。
- (2) 公示に関すること。
- (3) 公印の管理に関すること。
- (4) 事業計画及び実施計画の調整に関すること。
- (5) 予算及び決算に関すること。
- (6) 上下水道事業経営審議会に関すること。
- (7) 指名業者選定に関すること。
- (8) 物品、工事及び委託業務の入札に関すること。
- (9) 広報に関すること。
- (10) 職員の人事、給与、服務及び研修に関すること。
- (11) 職員の福利厚生及び保健衛生に関すること。
- (12) 資金計画に関すること。
- (13) 収入及び支出の審査及び記録に関すること。
- (14) 金銭の出納保管に関すること。
- (15) 貯蔵品の出納保管及び処分に関すること。
- (16) 出納取扱金融機関及び収納取扱金融機関に関すること。
- (17) 資産の管理及び保険に関すること。
- (18) 消費税の申告に関すること。
- (19) 使用水量の計量及び水道料金に関すること。

- (20) 給水の休止、再開及び停止等に関する事。
- (21) 下水道使用料に関する事。
- (22) 下水道受益者負担金に関する事。
- (23) 流域下水道事業の建設・維持管理負担金に関する事。
- (24) 他の課の所管に属さない事。

水道施設課

- (１) 水道施設の工事計画及び実施等に関すること。
- (２) 導配給水管の維持管理に関すること。
- (３) 占用の申請及び更新に関すること。
- (４) 給水申込みその他諸届の受付処理に関すること。
- (５) 水道メーターの交換及び検査に関すること。
- (６) 指定給水装置工事事業者に関すること。
- (７) 特定住宅に関すること。
- (８) 給水装置に関すること。
- (９) 取水、浄水及び配水に関すること。
- (10) 水質に関すること。

下水道施設課

- (１) 下水道事業の普及及び促進に関すること。
- (２) 下水道事業の計画及び認可に関すること。
- (３) 下水道工事に関すること。
- (４) 下水道管路施設の維持管理に関すること。
- (５) ポンプ場及び排水施設の維持管理に関すること。
- (６) 除害施設の調査及び指導並びに下水排水の水質に関すること。
- (７) 下水道排水設備工事責任技術者及び下水道排水設備指定工事店に関すること。
- (８) 下水道台帳の整備に関すること。
- (９) 排水設備に係る指導調整、検査、供用開始手続等に関すること。

8. その他

(1) 水道料金体系の推移(消費税及び地方消費税抜き)

更新年月日	昭和 30 ・ 4 ・ 1				昭和 33 ・ 4 ・ 1			
料	1. メーター使用料(1ヵ月)				1. メーター使用料(1ヵ月)			
	口 径		使 用 料 (円)		口 径		使 用 料 (円)	
	13 mm		20		13 mm		30	
	20 mm		25		20 mm		60	
	25 mm		30		25 mm		60	
	40 mm		70		40 mm		230	
	50 mm		-		50 mm		600	
	75 mm		-		75 mm		600	
	100 mm		-		100 mm		600	
	150 mm		-		150 mm		1,500	
金	2. 水道料金(1ヵ月)				2. 水道料金(1ヵ月)			
	用 途 別	基本水量 (m³)	基本料金 (円)	超過料金 (円/m³)	用 途 別	基本水量 (m³)	基本料金 (円)	超過料金 (円/m³)
	家 事 用	8	132	17	家 事 用	8	150	20
	官公署、学校、病院、会社用	20	330	17	官公署、学校、病院、会社用	20	380	20
	工 場、その 他 大 口 用	20	385	22	工 場、その 他 大 口 用	20	385	22
	特 殊 営 業 用	20	550	33	特 殊 営 業 用	20	550	33
	湯 屋 営 業 用	100	1,100	11	湯 屋 営 業 用	100	1,500	15
	共 用 栓	8	110	15	共 用 栓	10	150	15
等	※ 本市水道事業は、川口市より水道水の供給を受け 発足。このために料金は、川口市の料金に10%上乗 せした料金表を採用した。				※ 市独自の料金表が設定された。			

[illegible]

(2) 分担金及び加入金の推移(消費税及び地方消費税抜き)

(単位：円)

口 径	昭和43・4・1	昭和50・11・1	昭和56・4・1	平成8・4・1
13 mm	5,000	70,000	90,000	100,000
20 mm	7,500	100,000	120,000	160,000
25 mm	10,000	170,000	250,000	400,000
40 mm	20,000	520,000	1,300,000	1,300,000
50 mm	30,000	880,000	2,000,000	2,200,000
75 mm	70,000	1,980,000	5,000,000	5,500,000
100 mm	100,000	3,990,000	8,000,000	10,430,000
150 mm	—	10,750,000	18,000,000	22,600,000
200 mm	—	管理者が定める。	管理者が定める。	管理者が定める。

(3) 手数料

・新たに指定を受ける事業者

20,000円

区 分	設 計 審 査	工 事 検 査
メーター口径25mm以下	2,000 円	2,500 円
メーター口径40mm以上50mm以下	3,000 円	5,000 円
メーター口径75mm以上	5,000 円	10,000 円

水道使用料根拠法令

○戸田市水道事業給水条例(抜粋)

(料金の支払義務)

第 22 条 水道料金(以下「料金」という。)は、水道の利用者から徴収する。

- 2 共用給水装置によって水道を利用する者は、料金の納入について連帯責任を負うものとする。

(料金)

第 23 条 料金は、次の各項に定めるものを除くほか、次の表に掲げる区分により 1 月につき算定した基本料金と従量料金の合計額に 100 分の 110 を乗じて得た額とする。

P80 表:(1)水道料金体系の推移 参照

- 2 公衆浴場営業に利用する場合の料金は、次の区分により 1 月につき算定した基本料金と従量料金の合計額に 100 分の 110 を乗じて得た額とする。

P80 表:(1)水道料金体系の推移 参照

- 3 臨時に水道を利用する場合の料金は、1 立方メートルにつき 350 円として算定した額に 100 分の 110 を乗じて得た額とする。

分担金・加入金根拠法令

○戸田市水道事業給水条例(抜粋)

(新設等の費用負担)

第 6 条 給水装置の新設、改造、修繕又は撤去に要する費用は、当該給水装置を新設、改造、修繕又は撤去する者の負担とする。ただし、管理者が特に必要があると認めたものについては、市においてその費用を負担することができる。

- 2 給水装置の新設又は改造(水道メーター(以下「メーター」という。)の口径を増す場合に限る。)の申込みをした者は、次の表に掲げる区分による額にそれぞれ 100 分の 110 を乗じて得た額を分担金として管理者に納付しなければならない。ただし、改造する場合の分担金の額は、新口径に係る分担金の額と旧口径に係る分担金の額との差額とする。

P84 表:(2)分担金及び加入金の推移 参照

- 3 管理者が別に定める特定住宅(以下「特定住宅」という。)の受水槽以下の装置の新設又は改造については、給水装置の分担金にかえて、メーター数に応じた水道利用加入金を管理者に納付しなければならない。なお、この場合における額の算定は前項の規定を準用する。

手数料根拠法令

○戸田市水道事業給水条例(抜粋)

(手数料)

第 30 条 手数料は、次の各号により申込者から申込みの際これを徴収する。ただし、管理者が特別の理由があると認めたときは、申込者から申込後徴収することができる。

P84 表:(3)手数料 参照

- (5) 第 33 条第 2 項の工事の確認 1 件 5,000 円
- (6) 量水器の試験の依頼を受け、その結果異状を認めなかったとき。
 - ア メーター口径 40 ミリメートル以下 1 個 1 回 500 円
 - イ メーター口径 50 ミリメートル以上 1 個 1 回 1,000 円
- (7) 水道料金納入証明 1 件 200 円
- (8) その他の証明 1 件 200 円

(4) 水道関連団体等一覧

施設名・団体名	所在地	電 話
埼玉県企業局水道企画課	さいたま市浦和区高砂3-14-21	048 - 830 - 7055
さいたま市水道局	さいたま市浦和区常盤6-14-16	048 - 714 - 3076
川口市上下水道局	川口市青木5-13-1	048 - 258 - 4132
蕨市水道部	蕨市中央2-10-6	048 - 431 - 3507
戸田市水道協同組合	戸田市上戸田1-5-10	048 - 443 - 9382

(5) 避難所等一覧

(戸田市危機管理防災課:避難所・避難場所一覧より抜粋)

施設名	避難場所	備蓄倉庫	井戸	貯水槽	所在地	電 話
1 喜沢小学校	■	◇	○		喜沢1-48-6	442 - 6383
2 喜沢中学校	■	◇	○		喜沢南1-6-29	444 - 6400
3 戸田第二小学校	■	◇	○	◎	喜沢南2-2-37	442 - 2675
4 戸田東小学校	■	◇	○		下戸田1-11-15	442 - 3911
5 戸田東中学校	■	◇	○		下戸田1-11-15	442 - 5844
6 東部福祉センター		◇			下前1-2-20	443 - 1021
7 心身障害者福祉センター		◇	○		川岸2-4-8	445 - 1828
8 児童センター こどもの国		◇			本町1-17-7	443 - 2387
9 戸田南小学校	■	◇	○		本町4-8-2	442 - 6384
10 戸田中学校	■	◇	○		本町5-8-46	442 - 2627
11 戸田公園管理事務所		◇	○	◎	戸田公園5-27	442 - 2424
12 戸田公園自由広場					戸田公園6	—
13 埼玉県戸田第一艇庫					戸田公園4-2	442 - 2424
14 上戸田地域交流センター(あいパル)		◇			上戸田2-21-1	441 - 6551
15 戸田第一小学校	■	◇	○	◎	上戸田3-7-5	442 - 2268
16 戸田市文化会館					上戸田4-8-1	445 - 1311
17 新曽小学校	■	◇	○		新曽南2-13-8	442 - 2774
18 戸田翔陽高等学校	■				大字新曽1093	442 - 4963
19 新曽北小学校	■	◇	○		大字新曽1367	442 - 3849
20 戸田市スポーツセンター	■	◇	○	◎	大字新曽1286	443 - 3523
21 新曽福祉センター		◇	○		大字新曽1395	445 - 1811
22 新曽中学校	■	◇	○		大字新曽1448	443 - 4512
23 芦原小学校	■	◇	○		大字新曽1961	420 - 2226
24 児童センタープリムローズ					笹目2-19-14	422 - 1033
25 笹目東小学校	■	◇	○		笹目3-17-12	421 - 6674
26 惣右衛門公園					笹目1-38	—
27 笹目中学校	■	◇	○	◎	笹目4-38-1	421 - 1462
28 笹目小学校	■	◇	○		笹目6-9-1	421 - 3524
29 笹目公園					笹目7-1	—
30 美女木小学校	■	◇	○		美女木2-33-1	421 - 1037
31 新田公園					美女木3-1	—
32 南稜高等学校	■	◇		◎	美女木4-23-4	421 - 1211
33 西部福祉センター		◇	○		美女木5-2-16	421 - 3024
34 美笹中学校	■	◇	○	◎	美女木5-12-6	421 - 3011
35 美谷本小学校	■	◇	○		美女木7-11-3	421 - 3010
36 笹目コミュニティセンター	福祉避難所				笹目3-12-1	422 - 9988
37 福祉保健センター	福祉避難所				大字上戸田5番地の6	446 - 6484
38 埼玉県立戸田かけはし高等特別支援学校	福祉避難所				新曽1093-1	299 - 7919

※■印は「指定緊急避難場所」との兼用施設

(6) 指定給水装置工事事業者(上水道)一覧表

令和7年3月31日現在

【下戸田地区】

(株)浅倉水道戸田営業所	048-432-0353
(有)林設備	048-441-6767
(株)エコモ	048-229-2551
(株)ディー・ライト	048-434-5451

【上戸田地区】

(有)池田水道設備工業	048-442-3573
榎本水道工事店	048-441-7198
小林設備工業(株)戸田支店	048-443-7849
(有)大山設備	048-443-8567

【新曽地区】

(有)小山水道工業所	048-441-3194
(有)長栄設備	048-442-7261
小山土木建設(株)	048-442-5182
(有)埼京住建	048-442-4649
(株)千代峯商店	048-441-4432
ダイコウ技研(株)	048-444-4130

【笹目地区】

三協建設工業(株)	048-421-2345
(株)市村設備機器	048-421-4137
(株)えぐち	048-421-3665
(有)水巧舎	048-422-4666
大東建設(株)	048-421-5146
(株)ユニオン	048-422-9068
(株)SKサービス	048-422-6748

【美女木地区】

(株)栗原水道	048-421-4395
大澤建設(株)	048-421-9613
(株)市ヶ谷組	048-421-4695

【その他の地区】

三登建設(株)	03-5994-3988	(有)浅倉ポンプ店	048-296-1986
(株)良松	048-666-1200	(有)芝川興業	048-252-1078
(株)太陽商工	048-878-1905	(株)宮設備	048-871-5318
(株)グレイト	03-6383-0170	(有)小原設備工業	048-487-8976
(有)高野工業	048-852-9111	埼玉水道センター	048-290-7866
笛木水道(株)	048-251-5732	アサヒ住建(株)	048-624-4249
(有)フタバ設備	048-294-1051	(有)萩原工業	048-851-4110
(有)栗原水道	048-472-6533	(有)ケーワイエンジニアリング	048-663-0818
(株)細田管工	048-473-7232	(株)東和商会	042-467-6767
(株)池上管工	048-624-2044	(株)田代水道設備	048-781-1068
(株)岩崎設備	0480-35-0088	(有)磯部設備	048-269-0352
(株)竹内設備	048-445-2243	(有)JWSマルタカ	048-250-6780
(株)栗原管工	048-862-5931	(有)吉沢設備	048-299-5216
(株)光和設備工業	048-839-9611	(有)和設備工業	048-620-2015
(株)忠光	04-2934-5337	(有)友好設備	048-287-0666
(株)桶倉工業	048-443-3166	(有)オカノ設備	048-286-3148
(株)享和	0480-92-2345	(株)大クマ工業	048-852-6862
(株)伊藤住設	03-3921-5263	(有)彗星住宅設備	048-839-3532
(株)泉山設備	048-592-7510	エスシーエス(株)	048-936-1234
(株)新郷興産	048-284-3123	積水ハウス建設関東(株)	048-686-1191
(株)コスモホーム建設工業	048-268-6888	(株)和田設備	048-683-0833
(株)石井設備	03-3904-3101	(株)大東	048-812-4602
(株)生活水道センター	03-6746-1825	(株)MSフィールド	048-621-3535
(株)シモダ設備工業	027-261-0578	(株)イシダ	0297-64-7839
(株)カタノ	048-222-5260	東京ガスすまいるサポート(株)	048-864-1811
ラインファミリー(株)	048-859-1717	啓有建設(株)	048-297-8641
(株)新光工業	048-229-6823	(有)渡辺設備	048-265-9021
(株)杉本土建工業	048-852-9736	日興設備工業(株)	048-664-5321
(株)アイダ設計	048-726-8613	(株)中央設備工業	048-725-3232
(株)茂田工業所	048-666-6868	(有)北沢設備工業	048-728-2404
新井ポンプ工業(株)	048-794-2432	(株)宮下工業	048-625-5966
田村設備	048-654-2481	(株)三輝	048-281-1091
(有)寺尾水道工業所	048-431-6260	(株)いなもと	048-665-7044
(有)ニシノ設備工業	048-813-6350	東立工業(株)	03-5922-3800
第一エネルギー設備(株)	048-989-7700	(有)松山水道設備	048-991-2469
横田設備工業(株)	03-3921-6990	(株)オアシスソリューション	03-5396-7141
日本総合住生活(株)	03-3294-3381	大冠設備(株)	048-283-1416

【その他の地区】

(株)パイプ技研	03-5988-0300	(株)イーライフグループ	03-6455-3990
(株)アステム	03-3639-3330	ロイヤルホームセンター(株)	06-4391-8830
ワラビ商工(株)	048-441-4013	(株)イースマイルBiz	06-6648-9898
(株)いいじま	049-297-0457	(株)ライフ	045-520-4761
(株)イースマイル	06-7739-2525	(有)沖田土木	048-977-8684
(株)篠原設備	04-7137-9241	(株)アクア・アテンド	048-708-2521
(株)皇月	042-363-2258	(株)エヌテック	048-792-0420
(株)シンエイ	048-666-3366	タイヨー設備(有)	048-737-0841
(株)東栄サービス	03-5951-3464	(株)リビングプラス	045-511-8777
(株)ホゼン	03-3590-5200	(有)西野水道	048-267-6494
丸ノ内工業(株)	03-5933-3001	(株)アクティード水道センター	048-295-4654
(株)ノハラ興業	048-664-6398	(株)タニムラ設備	048-487-2563
(株)川口水道	048-222-3008	(株)タカギ	093-533-6131
(株)千葉工業	048-735-6660	青木土木工業(株)	04-2937-3303
(株)中村総業	048-779-8758	(株)WATERWORKSWAT	042-424-0234
(有)優輝設備	0480-33-5508	(株)マルコー	048-972-6282
大協和工業(株)	048-623-3711	第一総合(株)	03-3733-0111
(株)吉元工務店	049-264-0855	(有)倉元興業	048-798-5541
テイ工業	048-282-5840	(株)グローアス	03-6222-5650
(株)ユニパック	048-258-6991	(株)小杉設美	048-984-7044
小宮山住設機器(有)	048-222-5715	(株)イデアル住設	048-778-8798
SDセンター(株)	048-685-9233	(有)川崎設備工業	049-286-7041
城島設備工業(株)	04-2948-8737	(株)ミナミ	048-797-3773
ひまわり水道サービス	048-423-0097	(株)一成	048-811-1277
(株)TOMOウォーターサービス	048-873-7311	(株)もたい設備工業	048-424-8556
カンパネ(株)	03-5610-7755	(株)エービーエス	042-670-4808
(株)ムサシ埼玉	048-441-1144	(株)ライクス	03-3456-1850
(有)旭工舎	048-793-3055	(株)カンパイ	045-548-8191
(株)積吉	042-399-3139	(株)ライフエナジー	0120-033-003
(株)シンエイ	06-6944-7797	きさらぎ電機設備	080-6652-0120
(株)皆進	042-971-5250	(株)日総設	043-214-1167
(有)石川工業	048-668-8001	マツオ興業(株)	049-297-0792
(株)ワンロード	048-797-8925	(株)彩水設備	049-298-6130
(株)エムアール	048-812-8885	(株)早坂建設	048-916-5546
三和設備工業(株)	048-853-1651	(株)明充	048-789-6306
(株)岡野水道設備	0480-23-2181	ジャパンネクストリテイリング(株)	052-734-3682
(株)荒川設備	048-297-8999	(株)月光	048-793-4263
(株)小高設備	049-239-3900	(株)クリーンライフ	06-6821-6133
(株)アクアサービス	06-6335-1211	瑞テクノ(株)	044-852-7741
(株)くはら設備	049-280-8777	(株)ワイズ・ウォーター	048-878-8253
(株)金子設備	048-773-6057	(株)KOYU設備	04-7193-8333
(有)高進設備工業	048-855-4412	三室建設(株)	048-624-5388
(有)玉坂設備	048-787-6550	(株)エナジー	049-247-9002
(株)丸山設備	0480-53-3040	(株)プレミアアシスト	03-5333-0330
温井住設(株)	0495-23-3377	(株)大勝テック	03-3856-2870
(株)新井管工事	048-787-8181	(株)ヤザキンメイ	048-222-2600
東京北研(株)	03-5910-8211	(株)仁平住設工業	048-475-9243
(有)双位建設	048-943-0423	(株)キンライサー	03-5157-2400
森設備(株)	048-556-2300	(株)エバーユアーズ	048-225-8080
エバーリンクス(株)	06-6531-1151	(株)パラレル	0480-59-5265
(株)ノーリツ	078-391-3361	(株)ツツミ設備	048-577-5477
(有)長谷川設備工業	048-626-2385	(株)住まいる安心レスキュー	03-5856-9291
(株)クラシアン	045-473-1581	圏央設備(株)	049-287-4889
(株)大翔建設	048-942-4109	(株)LR	048-954-8506
(株)日本水道センター	047-421-1281	(株)アスプロ	048-816-4898
シンアイ工業(株)	048-782-9844	(株)野村住宅設備	04-2001-3343
(株)木村設備	0480-32-7788	(有)寿管工	048-782-6638
(株)国昇	072-800-6736	鈴木工業(株)	048-886-7907
(株)ネクストイノベーション	046-200-9128	(株)ダイタク	048-876-8000
(有)鈴木工業	048-856-1575	(株)ワタナベ工業	048-278-5277
(株)スイドウサービス	06-6991-6767	(株)たなか住設	049-281-0009

【その他の地区】

エフシー・サービス(株)	048-458-0928
(株)ブルーライン	03-6417-9273
(株)ハマノ	0480-31-1318
(株)MITEC	042-940-1880
(株)Fine	048-485-9707
(株)アクアフレンド	048-287-3107
(株)エスツーエム	042-843-5695
(有)木村設備	048-875-5440
(株)hisui	048-400-2905
RLIFE(株)	080-1361-4108
(株)大野設備	048-961-8333
(株)みず処	080-9806-4976
(株)早水設備	048-864-7563
(株)ニチエネ	03-5775-7100
コバ水道設計	090-8052-2553
(株)アルファ総合建設	048-951-3801
明央産業(株)	048-473-5321
(株)すいぱと	047-358-6513
(有)大洋管工設備	048-287-0035
(株)アクトプランニング	049-251-1001
I&T(株)	048-954-9025
(有)シアンズ	03-5838-0533
(有)豊永プランニング	043-488-3399
(株)マルナカ設備工業	049-258-2343
IDC商事	090-3205-4021
(株)CREW	045-534-5592
(株)だいご工務店	03-3784-5457
(株)プログレス	048-798-9333
吉村内装(株)	048-430-7598
(株)フリード	048-874-4111
(株)菊地設備工業	028-666-5469
(株)トダカクリエイト	048-878-9321
Sensia	04-2928-7944
エコアシスト	070-4129-0757
(株)美栄設備	048-424-2691
(有)伊藤設備工業所	048-885-5781
(株)清水設備	048-477-7595
(株)宇田庄園	048-296-2066
(株)ダンレイ	0467-66-1310
(株)ティーシー	048-229-7292
(株)メンテナンスファクトリー草加	048-946-5861
(株)Twinz	044-712-7721
(有)勝水道工業所	03-3873-7820
(株)IDEAL	0120-777-035
(株)武蔵設備	04-2963-2922
(株)N-トラスト	048-699-7433

下水道事業統計

～ 水と暮らしを未来につなげる 戸田の下水道 ～

＜持続と進化＞



目 次

1. 事業のあゆみ	
(1) 下水道とは	95
(2) 戸田市の下水道事業	96
(3) 下水道のあゆみ	97
2. 下水道事業計画の概要	
(1) 計画処理区域面積及び計画人口	103
(2) 主要な下水道の施設	104
(3) 設計基準	108
3. 令和6年度事業概況	
(1) 総括事項	109
(2) 経営指標に関する事項	109
(3) 議会議決事項	110
(4) 行政官庁認可事項	110
(5) 建設改良工事の概要	111
4. 現有施設の概況	
(1) 管渠布設状況	113
(2) ポンプ場建設当初の状況	117
(3) ポンプ場施設改築状況	119
5. 業務統計	
(1) 普及状況の推移	120
(2) 業務概要	123
(3) 令和6年度月別電力使用量	125
(4) 下水道事業執行状況	127
(5) 官庁会計方式による歳入・歳出の状況(平成25年度まで)	129
6. 財務状況	
(1) 下水道使用料収納状況	131
(2) 年度別収益的収入及び支出	133
(3) 年度別資本的収入及び支出	133
(4) 年度別損益計算書比較表	135
(5) 年度別貸借対照表比較表	137
(6) 令和6年度固定資産明細	143
(7) 企業債の明細	145

(8)	年度別性質別費用構成比較	151
(9)	年度別下水道使用料原価比較	151
(10)	年度別経営分析	153
(11)	年度別使用料収入と企業債元利償還金比較	155
(12)	年度別減価償却費と企業債償還元金比較	155
(13)	処理区域内人口1人あたりの企業債現在高	155
7.	下水道使用料	
(1)	使用料・維持管理負担金の改定経過	156
(2)	使用料算定方法	157
(3)	使用料徴収方法	158
(4)	使用料賦課徴収状況	159
(5)	流入水量と維持管理費比較	162
8.	下水道受益者負担金	
(1)	根拠	164
(2)	条例・規則・規程の公布の経緯	164
(3)	特徴	165
(4)	賦課の経過	166
(5)	負担区別単位負担金額	167
(6)	負担区図	167
(7)	負担金徴収状況	168
9.	荒川左岸南部流域下水道	
(1)	計画	171
(2)	建設負担金	172
(3)	維持管理負担金	173
10.	参考資料	
(1)	下水道使用料体系の推移	174
(2)	水洗便所等の奨励制度	176
(3)	排水設備指定工事店	180
(4)	責任技術者	180

1. 事業のあゆみ

(1) 下水道とは

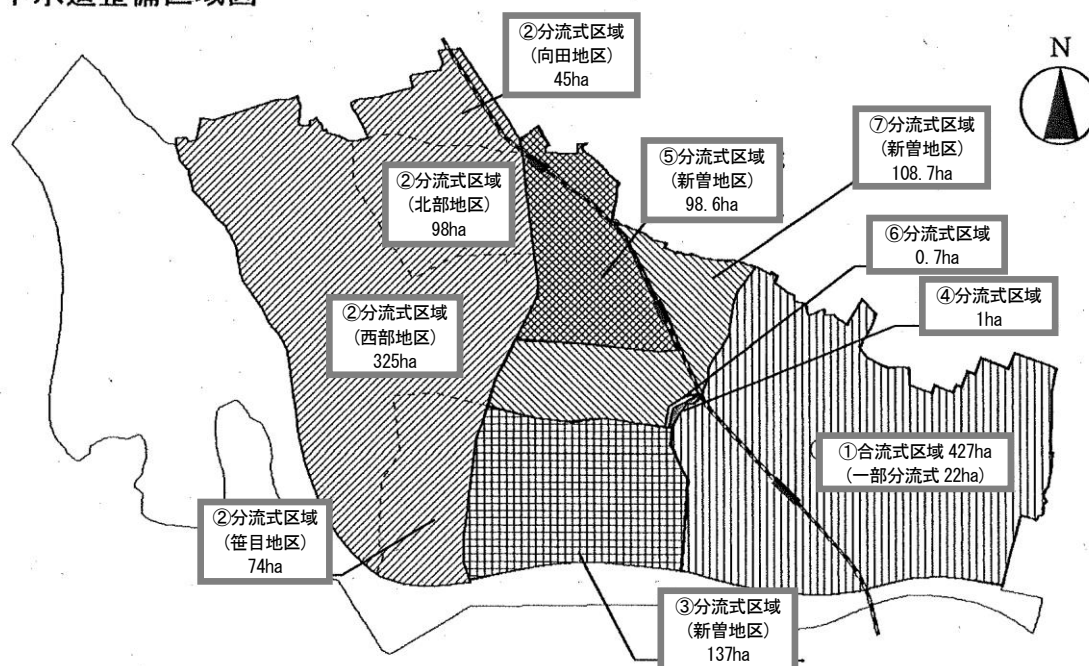
下水道は、家庭や工場で使用された汚水を処理することにより、住民にとって快適で住みよい環境を創り出すために整備する施設である。下水道には生活環境を改善するだけでなく、河川や湖沼等の公共用水域の水質を保全し、また豪雨による雨水の家屋浸水を防除する役割もあり、生活に必要不可欠な施設となっている。

下水道には、市が維持管理している公共下水道と県が維持管理している流域下水道がある。本市の公共下水道はすべて流域下水道に接続され、市西部に位置する荒川水循環センターで浄化され荒川へ排水されている。

また、公共下水道には、汚水と雨水を一つの管で合せて流す合流式と汚水と雨水を別々の管で流す分流式がある。

区域	面積	計画決定告示年月日・番号	事業年度	備考
①	427 ha	S44. 5. 16 建設省告示第 2023 号	S44～S53	合流式 405ha 分流式 22ha
②	542 ha	S47. 9. 13 戸田市告示第 67 号	S44～S55	分流式（汚水）
		S63. 4. 1 戸田市告示第 41 号	S44～H7	分流式（雨水）
③	137 ha	S54. 2. 26 戸田市告示第 34 号	S44～事業中	分流式
④	1 ha	H1. 9. 19 戸田市告示第 87 号	S44～H7	分流式
⑤	98. 6 ha	H13. 12. 11 戸田市告示第 165 号	S44～事業中	分流式
⑥	0. 7 ha	H16. 3. 15 戸田市告示第 28 号	S44～H16	分流式
⑦	108. 7 ha	H20. 3. 25 戸田市告示第 48 号	S44～事業中	分流式

公共下水道整備区域図



(2) 戸田市の下水道事業

本市の下水道事業は生活環境の改善、公衆衛生の向上、公共用水域における水質の保全、豪雨による浸水を軽減する目的で昭和44年度から事業を実施してきた。

汚水施設は、昭和44年に合流による公共下水道事業認可を受け、市東部地区427haを10ヵ年計画事業として実施した。

昭和45年には下水道事業の飛躍的拡張を目途として受益者負担金制度を採用し、下水道事業に大いに貢献している。

昭和47年度からは、市の中心を流れる笹目川と荒川に囲まれた市西部・北部地区及び一部向田地区の542haについて分流式下水道として拡張追加計画した。本区域は土地改良区並びに区画整理事業であるが、市西部・北部地区については区画整理事業費で実施した。

また、昭和54年度には市中央部に位置する137ha、平成元年度には市中央部既認可区域に隣接した1haについて拡張追加の認可を受けて実施し完了した。

さらに、平成14年度から新たに、新曽土地区画整理地内98.6haに着手し、新曽第一土地区画整理事業の進捗に併せて整備を推進していくと共に、新曽柳原地区の一部0.7haについては平成16年度に完了した。

なお、令和6年度末までに約1,265.76haの区域が整備され、事業計画区域1,315haのうち約96.26%が完了している。

雨水事業については、近年における都市型豪雨による浸水被害の防除や軽減を図るため、浸水被害の発生地区に重点を置き、雨水排水施設整備を実施している。

雨水排水については、下戸田・上戸田地区の405haが合流式下水道で整備済みとなり分流式下水道区域である747.39haのうち、笹目川以西の542haが昭和63年度に、市内中央の一部205.39haが平成19年度に事業認可区域となった。さらに、令和2年度に雨水貯留施設（北大通り）の敷設部において1.39haの区域を拡大し、令和3年度に新曽第一土地区画整理事業地内の区域約99haの拡大を行った。

なお、令和6年度末までに約835.51haの区域が整備され、事業計画区域1,252.46haのうち約66.71%が完了している。

(3) 下水道のあゆみ

昭和39年	2月25日	下水道事業特別会計設定
昭和40年	4月1日	都市計画課下水道係の新設
昭和41年	4月25日	荒川左岸流域下水道組合の設立（川口市、旧鳩ヶ谷市、蕨市、旧浦和市、旧与野市、旧大宮市、上尾市の7市）
昭和42年	1月5日	荒川左岸流域下水道組合に加入
昭和44年	5月1日	建設部下水道課の新設（業務係、施設係）
昭和45年	2月24日	下水道受益者負担金条例の公布
昭和47年	7月1日	戸田市下水道条例の公布
〃	〃	戸田市水洗便所改造資金貸付条例の公布
昭和47年	9月22日	戸田市水道部長に下水道使用料の調定等を委任する規則公布
昭和48年	4月1日	供用開始
昭和48年	8月1日	下水道課の組織改正（業務係、維持係、工事第一係、工事第二係）
昭和49年	7月1日	戸田市水洗便所改造資金融資・補助条例の公布
〃	〃	戸田市私道排水設備補助条例の公布
昭和51年	3月31日	荒川左岸流域下水道組合の解散（県に移管）
昭和51年	4月1日	荒川左岸南部流域下水道事業推進協議会の設立
昭和51年11月	1日	下水道部となり、下水施設課（計画係・維持係・事業係）、下水業務課（業務係・排水設備係）を新設
昭和62年	8月1日	建設部に組織改正〔下水業務課（業務係・排水設備係）、下水施設課（維持係・事業係）〕
平成10年	9月28日	戸田市下水道排水設備指定工事店規則（昭和47年規則第25号）を全部改正
平成11年	4月1日	都市整備部に組織改正〔下水道課（業務担当・事業担当・維持担当）〕
平成19年	4月1日	戸田市雨水貯留施設設置費補助金交付要綱の施行
平成19年	6月22日	地方公共団体の財政の健全化に関する法律公布（平成21年4月1日から全面施行）
平成19年12月	17日	戸田市上下水道事業経営審議会条例の公布
平成22年11月	1日	戸田市下水道条例及び戸田市下水道排水設備指定工事店規則を一部改正（排水設備検査手数料を廃止し、指定工事店及び責任技術者の登録・更新・再交付手数料を新設）

平成23年	4月	1日	上下水道部に組織改正〔水道業務課、水道施設課、下水道課（業務担当・事業担当・維持担当）〕
平成23年	6月20日		下水道事業法適化計画を埼玉県へ提出（平成26年4月1日適用）
平成25年	12月24日		戸田市水道事業の設置等に関する条例等の一部改正
平成26年	4月	1日	地方公営企業法の規定の全部を適用し、企業会計方式に移行
〃	〃		業務担当を水道業務課に編入し、上下水道経営課（下水道業務担当）と下水道施設課に組織改正（事業担当・維持担当）
平成28年	4月		上下水道事業包括委託開始 「戸田市下水道ビジョン」、「アセットマネジメント基本計画」、 「経営計画」、「中・長期事業計画」を策定
令和2年	6月	1日	新型コロナウイルス感染症緊急生活支援対策として、下水道使用料の基本料金 4か月分の減免を実施
令和3年	4月	1日	水安全部に組織改正〔総務課、水道施設課、下水道施設課、河川課〕
令和4年	7月	1日	原油価格・物価高騰に対する緊急支援策として、下水道使用料の基本料金 4か月分の減免を実施

戸田市公共下水道事業に関する法手続きの経過

区分	都市計画決定		下水道法事業認可 指令年月日 指令番号	都市計画法事業認可 告示年月日 告示番号 埼玉県告示番号・指令番号 ※平成25年度以降は認可権限が市に移管		合流式区域 427ha合流式区域新規認可 (都計法59・1)	分流式区域（汚水）	分流式区域（雨水）	その他
	告示年月日 告示番号	内 容							
当初 (昭和44年度)	昭和44年5月16日 建設省告示第2023号	都市計画区域1,315haを合流式下水道計画として新規決定（都計法3・1）	昭和44年10月29日 建設省玉都22号-2	昭和45年3月17日 第248号	427ha合流式区域新規認可 (都計法59・1)	—	—	—	期間（昭和45年3月17日～昭和54年3月31日）
第1回変更 (昭和47年度)	昭和47年9月13日 市告示第67号	542haを合流式から分流式に変更	昭和47年11月30日 指令下水第452号	昭和47年12月22日 第1781号・指令下水第506-3号	—	542haの追加 (都計法63・1)	—	—	期間の延伸（昭和45年3月17日～昭和56年3月31日）
第2回変更 (昭和54年度)	昭和54年2月26日 市告示第34号	346haを合流式から分流式に変更	昭和54年4月3日 指令下建第6号	昭和54年4月3日 第584号・指令下建第3号	南部第19処理分区の内222haを分流式に変更（合流式区域405ha）	137haの追加変更701ha (都計法63・1)	—	—	期間の延伸（昭和45年3月17日～昭和61年3月31日）
第3回変更 (昭和57年度)	—	—	昭和57年4月9日 指令下建第22号	—	—	新曽南幹線の管径の変更 (径600～700を径800に)	—	—	—
第4回変更 (昭和60年度)	昭和60年12月13日 市告示第116号	—	昭和60年12月10日 指令下水第1202号	昭和60年12月10日 第1930号・指令下水第1199号	—	—	—	—	期間の延伸（昭和45年3月17日～昭和64年3月31日） (都計法63・1)
第5回変更 (昭和63年度)	昭和63年4月1日 市告示第41号	西部地区542ha雨水計画の認可変更	昭和63年3月24日 指令下水第1657号	昭和63年4月15日 第589号	—	—	排水区界・隣雨滝幸年の見直し排水計画の策定・位置の変更（都計法21・2）	—	—
第6回変更 (昭和63年度)	昭和63年10月11日 市告示第109号	西部地区542haについて笹目川改修計画の変更により雨水幹線、管渠の管径、位置の変更	昭和63年9月30日 指令下水第732号	昭和63年9月30日 第1323号・指令下水第729号	—	—	排水区界・隣雨滝幸年の見直し排水計画の策定（都計法63・1）	—	期間の延伸（昭和45年3月17日～昭和71年3月31日）
第7回変更 (昭和63年度)	昭和63年12月23日 市告示第127号	新曽ポンプ場の敷地面積を一部変更（法務局戸田出張所用地）・指令下水第1096号	—	昭和64年1月6日 第19号	新曽ポンプ場面積6400⇒4500㎡に変更（都計法21・2）	—	—	—	—
第8回変更 (平成元年度)	平成元年9月19日 市告示第87号	西部地区542ha雨水排水施設の一部を開渠から暗渠に変更	平成元年9月26日 指令下水第660号	平成元年9月26日 第1227号・指令下水第663号	汚水事業区域1haの拡大変更 分流式区域702ha	—	西部地区542haについて雨水の管渠構造の開渠を一部暗渠に見直し	—	期間（昭和45年3月17日～平成8年3月31日） (都計法63・1)
第9回変更 (平成7年度)	平成8年3月22日 市告示第31号	—	平成8年3月8日 指令下水第1244号	平成8年3月8日 第329号・指令下水第1247号	—	—	—	—	期間の延伸（昭和45年3月17日～平成13年3月31日） (都計法63・1)
第10回変更 (平成12年度)	平成13年6月18日 市告示第90号	—	平成13年3月21日 指令下水第1382号	平成13年3月21日 第376号・指令下水第1385号	—	—	西部地区雨水の笹目第2排水区・笹目第7排水区の排水系統及び断面の見直し	—	期間の延伸（昭和45年3月17日～平成15年3月31日） (都計法63・1)
第11回変更 (平成13年度)	平成13年11月19日 市告示第155号	事務手続きの合理化・円滑化による幹線表示の簡素化に伴う2幹線の変更・34幹線及び33雨水吐口の削除	—	平成13年11月30日 第1842号・指令下水第671号	—	—	—	—	—
第12回変更 (平成14年度)	平成14年6月24日 市告示第94号	—	平成14年6月14日 指令下水第191号	平成14年6月14日 第1161号・指令下水第194号	土地区画整理事業の進捗に伴う、新曽第一土地区画整理区域98・6haの拡大変更	—	—	—	期間の延伸（昭和45年3月17日～平成16年3月31日） (都計法63・1)
第13回変更 (平成15年度)	平成16年3月15日 市告示第28号	—	平成16年3月5日 指令下水第2528号	平成16年3月5日 第404号・指令下水第2529号	南部第21処理分区0.7ha拡大変更	0.7	西部地区雨水の笹目第2排水区の第2雨水幹線の一部断面及びルートの変更	—	期間の延伸（昭和45年3月17日～平成21年3月31日） (都計法63・1)
第14回変更 (平成18年度)	平成19年3月23日 市告示第35号	—	平成19年3月13日 指令下水第648号	平成19年3月13日 第421号・指令下水第647号	新曽ポンプ場機能維持・向上を図るためポンプの台数変更	—	—	—	—
第15回変更 (平成19年度)	平成20年3月25日 市告示第48号	—	平成20年3月18日 指令下水第627号	平成20年3月18日 第386号・指令下水第628号	新曽第二土地区画整理区域・新曽中央地区区域108.7haの拡大変更	—	市内中央部の一部（北大通り南側）205.39ha拡大変更	—	—
第16回変更 (平成20年度)	平成21年4月1日 市告示第75号	—	平成21年3月24日 指令下水第768号	平成21年3月24日 第448号・指令下水第770号	—	—	—	—	期間の延伸（昭和45年3月17日～平成25年3月31日） (都計法63・1)
第17回変更 (平成22年度)	平成23年3月8日 市告示第34号	—	平成23年2月15日 指令下水第672号	平成23年2月22日 第214号・指令下水第673号	合流式緊急改善計画で、下戸田・新曽ポンプ場に合流改善施設を追加および常川流総計画の上位計画に整合を図り排水人口と汚水量原単位の見直しを図る	—	—	—	期間の延伸（昭和45年3月17日～平成28年3月31日） (都計法63・1)
第18回変更 (平成27年度)	平成28年3月14日 市告示第48号	—	平成27年11月17日 都計第391号	平成28年3月14日 市告示第48号	—	—	—	—	期間の延伸（昭和45年3月17日～平成33年3月31日） (都計法63・1)
第19回変更 (平成30年度)	—	—	平成30年10月4日 都計第339-1号	—	—	—	—	—	平成27年の下水道法の改正に伴い、下水道施設の設置及び改善、機能維持に関する方針を通知。これに伴う、都市計画法事業認可手続きは不要。

区 分	都 市 計 画 決 定		下水道法事業認可 指令年月日 指令番号	都 市 計 画 法 事 業 認 可		合流式区域	分流式区域（汚水）	分流式区域（雨水）	その他	
	告示年月日 告示番号	内 容		指令年月日 指令番号						埼玉県告示番号・指令番号 ※平成25年度以降は認可権限が市に移管
				指令年月日 指令番号	告示年月日 告示番号					
第20回変更 (令和2年度)	—	—	令和3年3月1日 下事第474-1号	令和3年3月17日 市告示第130号	埼玉県告示第130号 ※平成25年度以降は認可権限が市に移管	下水道施設ストックマネジメント計画及び下水道総合地震対策計画に基づく調査・設計・改築、並びに下水道施設の耐水化の内容を反映	雨水貯留施設の位置付け、及び ひ敷設部1.39ha拡大変更	期間の延伸（昭和45年3月17日～ 令和7年3月31日） (都計法63・1)		
第21回変更 (令和3年度)	—	—	令和4年3月11日 下事第432-1号	令和4年3月28日 市告示第102号	令和4年3月28日 市告示第102号	新雪第一土地区画整理事業地の区域 約9.9ha拡大変更及び新雪地区全体の 計画見直し	—	—		
第22回変更 (令和5年度)	—	—	令和6年2月22日 下事第549-1号	令和6年3月6日 市告示第116号	令和6年3月6日 市告示第116号	—	—	笹目第9、10排水区吐口に ポンプ場を位置付け	—	
第23回変更 (令和6年度)	—	—	令和7年3月24日 下事第948-1号	令和7年3月28日 市告示第140号	令和7年3月28日 市告示第140号	—	—	—	荒川流域別下水道整備総合計画の見直しを受け、全体計画及び 事業計画開示の変更を実施。 期間の延伸（昭和45年3月17日～令和12年3月31 日） （都計法63・1） （附第21地区分区の主要な管まのの変更を実施。）	

戸田市下水道築造認可の内容

行政区域面積 1,819ha

市街化区域 1,337ha

市街化調整区域 482ha

年次	都市計画決定 計画決定内容	下水道法事業認可 認可内容	都市計画法事業認可 認可内容	その他
昭和44年	計画面積 1315.00ha 合流式区域 1293.00ha 分流式区域 22.00ha ポンプ場 4箇所	認可面積 427.00ha 合流式区域 405.00ha 分流式区域 22.00ha 管渠延長 92,170m ポンプ場 2箇所 事業費 3,500,000千円	同左	
昭和47年	計画面積 1315.00ha 合流式区域 405.00ha 分流式区域 910.00ha ポンプ場 2箇所	認可面積 969.00ha 合流式区域 405.00ha 分流式区域 564.00ha 管渠延長 214,250m ポンプ場 2箇所 事業費 8,000,000千円	同左	西・北部542haを合流式から分流式に変更
昭和54年	計画面積 1315.00ha 合流式区域 405.00ha 分流式区域 910.00ha ポンプ場 2箇所	認可面積 1,106.00ha 合流式区域 405.00ha 分流式区域 701.00ha 管渠延長 247,480m ポンプ場 2箇所 事業費 20,611,488千円	同左	市中央346haを合流式から分流式に変更
昭和63年	計画面積 1315.00ha 合流式区域 405.00ha 分流式区域 910.00ha ポンプ場 2箇所	認可面積 1,106.00ha 合流式区域 405.00ha 分流式区域 701.00ha 汚水管渠延長 247,480m 合流式雨水区域 405ha 分流式雨水区域 542ha 雨水管渠延長 43,002m ポンプ場 2箇所 事業費 32,541,099千円	同左	西部地区雨水542haを取得
平成元年	計画面積 1315.00ha 合流式区域 405.00ha 分流式区域 910.00ha ポンプ場 2箇所	認可面積 1,107.00ha 合流式区域 405.00ha 分流式区域 702.00ha 汚水管渠延長 247,980m 合流式雨水区域 405ha 分流式雨水区域 542ha 雨水管渠延長 41,714m ポンプ場 2箇所 事業費 35,372,382千円	同左	分流式区域1ha拡大
平成14年	計画面積 1315.00ha 合流式区域 405.00ha 分流式区域 910.00ha ポンプ場 2箇所	認可面積 1,205.60ha 合流式区域 405.00ha 分流式区域 800.60ha 汚水管渠延長 249,910m 合流式雨水区域 405ha 分流式雨水区域 542ha 雨水管渠延長 41,714m ポンプ場 2箇所 事業費 47,409,000千円	同左	分流式区域98.6ha拡大
平成16年	計画面積 1315.00ha 合流式区域 405.00ha 分流式区域 910.00ha ポンプ場 2箇所	認可面積 1,206.30ha 合流式区域 405.00ha 分流式区域 801.30ha 汚水管渠延長 249,910m 合流式雨水区域 405ha 分流式雨水区域 542ha 雨水管渠延長 41,714m ポンプ場 2箇所 事業費 47,409,000千円	同左	分流式区域0.7ha拡大
平成19年	計画面積 1315.00ha 合流式区域 405.00ha 分流式区域 910.00ha ポンプ場 2箇所	認可面積 1,206.30ha 合流式区域 405.00ha 分流式区域 801.30ha 汚水管渠延長 249,910m 合流式雨水区域 405ha 分流式雨水区域 542ha 雨水管渠延長 41,714m ポンプ場 2箇所 事業費 49,638,000千円	同左	新曽ポンプ場機能維持・向上のため ポンプの台数変更 雨水ポンプ 4台から2台
平成20年	計画面積 1315.00ha 合流式区域 405.00ha 分流式区域 910.00ha ポンプ場 2箇所	認可面積 1,315.00ha 合流式区域 405.00ha 分流式区域 910.0ha 主要な汚水管渠延長 16,690m 合流式雨水区域 405.00ha 分流式雨水区域 747.39ha 主要な雨水管渠延長 12,070m ポンプ場 2箇所 事業費 62,989,000千円	同左	分流式区域108.7ha拡大 市中央区域雨水 205.39ha拡大

年 次	都市計画決定 計画決定内容	下水道法事業認可 認可内容	都市計画法事業認可 認可内容	その他
平成22年	計画面積 1315.00ha 合流式区域 405.00ha 分流式区域 910.00ha ポンプ場 2箇所	認可面積 1,315.00ha 合流式区域 405.00ha 分流式区域 910.0ha 主要な污水管渠延長 16,690m 合流式雨水区域 405.00ha 分流式雨水区域 747.39ha 主要な雨水管渠延長 12,070m ポンプ場 2箇所 事業費 63,967,000千円	同左	合流式緊急改善計画で、 下戸田・新曽ポンプ場に合流 改善施設を追加。 荒川流総計画の上位計画 と整合を図り、人口と汚水量 原単位の見直しを図った。
平成27年	計画面積 1315.00ha 合流式区域 405.00ha 分流式区域 910.00ha ポンプ場 2箇所	認可面積 1,315.00ha 合流式区域 405.00ha 分流式区域 910.0ha 主要な污水管渠延長 16,690m 合流式雨水区域 405.00ha 分流式雨水区域 747.39ha 主要な雨水管渠延長 12,070m ポンプ場 2箇所 事業費 63,967,000千円	同左	事業計画目標年度の延伸 及び荒川流総計画の上位計 画と整合を図り、人口と計画 汚水量の見直しを図った。
平成30年	計画面積 1315.00ha 合流式区域 405.00ha 分流式区域 910.00ha ポンプ場 2箇所	認可面積 1,315.00ha 合流式区域 405.00ha 分流式区域 910.0ha 主要な污水管渠延長 16,690m 合流式雨水区域 405.00ha 分流式雨水区域 747.39ha 主要な雨水管渠延長 12,070m ポンプ場 2箇所 事業費 63,967,000千円	同左	平成27年度に実施された 下水道法改正に伴い、下水 道施設の設置及び改築、機 能維持に関する方針を追 記。
令和2年	計画面積 1315.00ha 合流式区域 405.00ha 分流式区域 910.00ha ポンプ場 2箇所	認可面積 1,315.00ha 合流式区域 405.00ha 分流式区域 910.0ha 主要な污水管渠延長 16,690m 合流式雨水区域 405.00ha 分流式雨水区域 748.78ha 主要な雨水管渠延長 12,070m ポンプ場 2箇所 事業費 69,029,000千円	同左	分流式雨水区域1.39ha拡大 下水道ストックマネジメント 計画及び下水道総合地震対 策計画に基づく調査・設計・ 改築、並びに下水道施設の 耐水化の内容を反映。
令和3年	計画面積 1315.00ha 合流式区域 405.00ha 分流式区域 910.00ha ポンプ場 2箇所	認可面積 1,315.00ha 合流式区域 405.00ha 分流式区域 910.0ha 主要な污水管渠延長 16,690m 合流式雨水区域 405.00ha 分流式雨水区域 847.46ha 主要な雨水管渠延長 12,580m ポンプ場 2箇所 事業費 59,300,000千円	同左	分流式雨水区域98.68ha拡大 新曽地区雨水計画につい て、ルート、断面、排水区等 の変更を行った。
令和5年	計画面積 1315.00ha 合流式区域 405.00ha 分流式区域 910.00ha ポンプ場 2箇所	認可面積 1,315.00ha 合流式区域 405.00ha 分流式区域 910.0ha 主要な污水管渠延長 16,690m 合流式雨水区域 405.00ha 分流式雨水区域 847.46ha 主要な雨水管渠延長 12,580m ポンプ場 2箇所 事業費 60,384,000千円	同左	笹目第9、10排水区吐口に おいて、笹目川の計画高水 位に放流するためのポンプ 場を新設するとともに、ポン プ排水能力は、笹目川の許 容放流量の制限に整合する ものとした。
令和6年	計画面積 1315.00ha 合流式区域 405.00ha 分流式区域 910.00ha ポンプ場 2箇所	認可面積 1,315.00ha 合流式区域 405.00ha 分流式区域 910.0ha 主要な污水管渠延長 16,710m 合流式雨水区域 405.00ha 分流式雨水区域 847.46ha 主要な雨水管渠延長 12,580m ポンプ場 2箇所 事業費 68,347,000千円	同左	荒川流域別下水道整備総合 計画の見直しを受け、全体 計画及び事業計画諸元の変 更を実施した。また、南部第 21処理分区の主要な管さよ の変更を行った。

2. 下水道事業計画の概要

(1) 計画処理区域面積及び計画人口

(イ) 汚水

処 理 分 区 名	計 画 面 積			計画人口
	合流式	分流式	計	
南 部 第 11-3 処 理 分 区	ha	106.00 ha	106.00 ha	12,006 人
〃 12 〃		117.60	117.60	8,150
〃 13 〃		109.40	109.40	7,290
〃 15 〃	14.00		14.00	2,441
〃 16 〃	8.00		8.00	2,239
〃 18 〃	178.87		178.87	38,343
〃 19 〃	18.82	22.00	40.82	2,407
〃 20 〃	21.99		21.99	3,789
〃 21 〃	163.32	131.00	294.32	44,106
〃 22 〃		109.00	109.00	7,001
〃 23 〃		136.00	136.00	10,719
〃 24 〃		129.70	129.70	6,873
荒 川 第 8 〃		49.30	49.30	2,836
合 計	405.00	910.00	1,315.00	148,200

(ロ) 雨水

排 水 区 名	計 画 面 積	排 水 区 名	計 画 面 積
笹目第 1 排 水 区	29.05 ha	荒川左岸第 12 排 水 区	2.70 ha
〃 2 〃	49.85	〃 13 〃	9.90
〃 3 〃	5.30	〃 14 〃	3.10
〃 4 〃	58.70	〃 15 〃	21.30
〃 5 〃	17.30	〃 16 〃	15.40
〃 6 〃	23.70	〃 17 〃	22.30
〃 7 〃	74.00	〃 18 〃	3.70
〃 8 〃	19.10	〃 19 〃	2.90
〃 9 〃	17.70	新 曽 第 1-1 〃	0.10
〃 10 〃	17.80	〃 1-2 〃	0.24
荒川左岸第 1 〃	3.40	〃 2 〃	101.19
〃 2 〃	28.10	〃 3 〃	0.67
〃 3 〃	6.40	〃 4 〃	0.52
〃 4 〃	3.70	〃 5 〃	6.26
〃 5 〃	24.60	〃 6 〃	0.52
〃 6 〃	19.80	〃 7 〃	11.36
〃 7 〃	21.50	〃 8 〃	0.35
〃 8 〃	14.00	〃 9 〃	0.33
〃 9 〃	17.20	〃 10 〃	165.55
〃 10 〃	3.70	〃 11 〃	18.37
〃 11 〃	5.80	合 計	847.46

(2) 主要な下水道の施設

(イ) 主要な污水管渠

処 理 分 区 名	合 流 式	分 流 式	計
南 部 第 11-3 処 理 分 区	0 m	1,410 m	1,410 m
〃 12 〃	0	1,930	1,930
〃 13 〃	0	1,370	1,370
〃 15 〃	0	0	0
〃 16 〃	0	0	0
〃 18 〃	2,000	0	2,000
〃 19 〃	710	0	710
〃 20 〃	0	0	0
〃 21 〃	2,770	1,450	4,220
〃 22 〃	0	1,160	1,160
〃 23 〃	0	1,560	1,560
〃 24 〃	0	1,750	1,750
荒 川 第 8 〃	0	600	600
計	5,480	11,230	16,710

(ロ) 主要な雨水管渠

処 理 分 区 名	延 長	処 理 分 区 名	延 長
笹 目 第 1 排 水 区	360 m	荒 川 左 岸 1 排 水 区	0 m
〃 2 〃	750	〃 2 〃	510
〃 3 〃	0	〃 3 〃	0
〃 4 〃	490	〃 4 〃	0
〃 5 〃	330	〃 5 〃	680
〃 6 〃	380	〃 6 〃	410
〃 7 〃	1,750	〃 7 〃	660
〃 8 〃	0	〃 8 〃	140
〃 9 〃	0	〃 9 〃	440
〃 10 〃	0	〃 10 〃	0
小 計	4,060	〃 11 〃	0
新 曽 第 1-1 排 水 区	0 m	〃 12 〃	0
〃 1-2 〃	0	〃 13 〃	0
〃 2 〃	1,480	〃 14 〃	0
〃 3 〃	0	〃 15 〃	370
〃 4 〃	0	〃 16 〃	0
〃 5 〃	0	〃 17 〃	320
〃 6 〃	0	〃 18 〃	0
〃 7 〃	0	〃 19 〃	0
〃 8 〃	0	小 計	3,530
〃 9 〃	0		
〃 10 〃	3,510		
〃 11 〃	0		
小 計	4,990	合 計	12,580

(ハ) ポンプ場

種 別		下戸田ポンプ場		新曽ポンプ場
所 在 地		戸田市喜沢南1-6-20		戸田市新曽南3-1-8
汚水ポンプ	排 水 総 量 (m ³ /sec)	0.174(1Q) × 3 = 0.522(3Q) 晴天時計画時間最大汚水量(1Q)		0.198(1Q) × 3 = 0.594(3Q) 晴天時計画時間最大汚水量(1Q)
	容 量 (m ³ /sec)	0.261 × 2 = 0.522 汚水ポンプ1台あたりの容量(0.261m ³ /sec) × 2 台		0.300 × 2 = 0.600 汚水ポンプ1台あたりの容量(0.300m ³ /sec) × 2 台
	口 径 (mm)	350		400
	動 力	22kw		45kw
	台 数 (台)	3(内1台は予備)		3(内1台は予備)
雨水ポンプ	排 水 総 量 (m ³ /sec)	11.815		9.395
	容 量 (m ³ /sec)	12(雨水ポンプ5台の容量) 1.5m ³ /sec × 2台 + 3.0m ³ /sec × 3台		9.43(雨水ポンプ2台の容量) 4.715m ³ /sec × 2台
	口 径 (mm)	800	1,200	1,200
	動 力	80kw	230ps	735kw
	台 数 (台)	2	3	2
備 考		昭和48年6月1日 運転開始		昭和55年5月1日 運転開始

(二) 貯留施設

施設の名称	新曽中央地区 調整池
所 在 地	戸田市新曽1875-1
排 水 区 名	新曽第2,3,10排水区
流 域 面 積	-
貯留量	1,500m ³
受 電 電 圧	AC200V
ポンプ制御盤	1面
ポ ン プ 台 数	(水中) 2 台
吐 出 口 径	65
出 力	0.00867m ³ /秒・台
最大排水量	0.017 m ³ /秒
全 揚 程	6.0 m
非常用自家発電設備	-
タンク/燃 料	-
駆動用電動機	乾式水中形
形 式	三相誘導電動機
電 源	3相3線200V
出 力	1.5 kw
始 動 方 式	直入れ始動
ポンプピット	1 箇所
吐 出 管	φ125 mm
スクリーン	1 箇所
水 位 計	1 箇所
設置年月日	平成31年4月
備考	-

(ホ)雨水排水施設

排水施設の名称	笹目第1 排水施設	笹目第4 排水施設	笹目第5 排水施設	笹目第6 排水施設	笹目第8 排水施設	荒川左岸第16 排水施設	喜沢2丁目 排水施設	喜沢2丁目 第2排水施設	葛蒲川第1 排水施設	葛蒲川第2 排水施設	葛蒲川第3 排水施設
受電電圧	AC200V	AC200V	AC200V	6.600V	AC200V	AC200V	AC200V	AC200V	AC200V	AC200V	6.600V
ポンプ制御盤	2 面	1 面	2 面	1式(制御盤含む)	2 面	1 面	1 面	1 面	1 面	1 面	1式(制御盤含む)
水中ポンプ				計 4台							
台 数	2 台	2 台	2 台	2台 / 2台	2 台	2 台	2 台	3 台	2 台	3 台	4 台
吐 出 口 径	500 mm	500	500	600 / 700	600	500	250	300	100	350	500
出 力	0.5 m ³ /秒・台	0.5 m ³ /秒・台	0.5 m ³ /秒・台	0.75 m ³ /秒・台 0.95 m ³ /秒・台	0.635m ³ /秒・台	0.5 m ³ /秒・台	0.12 m ³ /秒・台	0.178m ³ /秒・台	0.025m ³ /秒・台	0.266m ³ /秒・台	0.425m ³ /秒・台
全 揚 程	4.0 m	3.0 m	4.0 m	3.0m / 4.0m	3.0 m	2.3 m	6.0 m	5.4 m	3.6 m	3.6 m	4.1 m
駆動用電動機	乾式水中形	乾式水中形	乾式水中形	乾式水中形	乾式水中形	乾式水中形	乾式水中形	乾式水中形	乾式水中形	乾式水中形	乾式水中形
形 式	三相誘導電動機	三相誘導電動機	三相誘導電動機	三相誘導電動機	三相誘導電動機	三相誘導電動機	三相誘導電動機	三相誘導電動機	三相誘導電動機	三相誘導電動機	三相誘導電動機
電 源	3相3線200V	3相3線200V	3相3線200V	3相3線420V	3相3線200V	3相3線200V	3相3線200V	3相3線200V	3相3線200V	3相3線200V	3相3線200V
出 力	30 kw	22 kw	30 kw	37kw / 55kw	30 kw	18.5 kw	15 kw	15 kw	3.7 kw	15 kw	30 kw
始 動 方 式	Y-Δ 始動	Y-Δ 始動	Y-Δ 始動	Y-Δ 始動	Y-Δ 始動	Y-Δ 始動	Y-Δ 始動	Y-Δ 始動	Y-Δ 始動	Y-Δ 始動	Y-Δ 始動
電動ゲート	1 門	1 門	1 門	1 門	1 門	1 門	(逆止弁)	(逆止弁)	(逆止弁)	(逆止弁)	(逆止弁)
台 数											
形 式	スライド型	スイング式	スライド型	スライド型	スイング式	スライド型	—	—	—	—	—
操 作 盤	1 面	1 面	1 面	なし	1 面	なし	—	—	—	—	—
操 作 方 式	スピンドル式	油圧シリンダー式	スピンドル式	スピンドル式	油圧シリンダー式	スピンドル式	—	—	—	—	—
駆動電動機	1.5 kw	2.2 kw	3.7 kw	3.7 kw	1.5 kw	0.75 kw	—	—	—	—	—
その他											
ポンプピット	2 箇所	2 箇所	2 箇所	4 箇所	2 箇所	2 箇所	1 箇所	2 箇所	1 箇所	2 箇所	2 箇所
吐 出 管	φ700 mm	φ500 mm	φ400 mm	φ600～900 mm φ700～1200 mm	φ600 mm	φ500 mm	φ300～400 mm	φ500 mm	φ200 mm	φ700 mm	φ1200 mm
スクリーン	2 箇所	2 箇所	2 箇所	4 箇所	流入側2箇所 流出側2箇所	2 箇所	1 箇所	1 箇所	—	2 箇所	2 箇所
水 位 計	2 箇所	2 箇所	2 箇所	2 箇所	2 箇所	2 箇所	1 箇所	2 箇所	2 箇所	2 箇所	2 箇所
設置年月日	昭和57年11月	平成3年3月	昭和57年8月	昭和53年8月、 増設昭和59年8月	平成19年3月	昭和57年12月、 改定増設平成5年3月	平成7年11月	平成14年3月	平成16年3月	平成16年3月	平成17年3月

(ヘ)汚水マンホールポンプ

マンホールポンプ の名称	汚水マンホールポンプ 新曽1号	汚水マンホールポンプ 新曽2号	汚水マンホールポンプ 新曽3号
受電電圧	AC200V	AC200V	AC200V
ポンプ制御盤	1 面	1 面	1 面
水中ポンプ 台 数	2 台	2 台	2 台
吐 出 口 径	80 mm	150 mm	65 mm
出 力	0.87 m ³ /分・台	1.48 m ³ /分・台	0.54 m ³ /分・台
全 揚 程	7.3 m	8.2 m	8.4 m
駆動用電動機 形 式	乾式水中形 三相誘導電動機	乾式水中形 三相誘導電動機	乾式水中形 三相誘導電動機
電 源	3相3線200V	3相3線200V	3相3線200V
出 力	3.7 kw	3.7 kw	1.5 kw
始 動 方 式	じか入始動	じか入始動	ダイレクト
その他 ポンプピット	1 箇所	1 箇所	1 箇所
吐 出 管	φ100 mm	φ150 mm	φ100 mm
水 位 計	2 箇所	2 箇所	1 箇所
設置年月日	平成25年2月	平成28年3月	令和4年3月

(ト)雨水マンホールポンプ

マンホールポンプ の名称	雨水マンホールポンプ 笹目2丁目
受電電圧	AC200V
ポンプ制御盤	1 面
水中ポンプ 台 数	2 台
吐 出 口 径	150 mm
出 力	0.085 m ³ /秒・台
全 揚 程	8.5 m
駆動用電動機 形 式	乾式水中形 三相誘導電動機
電 源	3相3線200V
出 力	22 kw
始 動 方 式	Y-Δ 始動
その他 ポンプピット	1 箇所
吐 出 管	φ300 mm
水 位 計	1 箇所
設置年月日	令和2年6月

(3) 設計基準

(イ) 計画汚水量

種 別	日平均(ℓ／人・日)	日最大(ℓ／人・日)	時間最大(ℓ／人・日)
1人1日当たりの計画汚水量	335	420	605

すなわち、1人当たり時間最大汚水量は

$$0.645 \times 1 / 24 \times 1 / 60 \times 1 / 60 \div 0.00001 \text{ m}^3 / \text{sec}$$

計画工場排水量

種 別	日平均(m ³ ／日)	時間最大(m ³ ／日)
工 場 排 水	5,530	11,060

(ロ) 計画雨水量

雨水流下量の算定は次式の様に合理式を採用し、降雨分布係数を考慮した。

$$Q = \frac{1}{360} \times I \times C \times A \times \phi m$$

但し Q=雨水流下量(m³／sec)

C=流出係数 0.5及び0.6

$$I = \text{降雨強度} \quad \frac{5,000}{40+t} \quad \text{及び} \quad \frac{4,610}{23+t}$$

t=流達時間(min)

A=排水面積(ha)

ϕm =降雨分布係数 $1 - 0.0052\sqrt{L}$

L=管渠最長延長(m)

3. 令和6年度事業概況

(1) 総括事項

ア. 業務の状況

本市の下水道事業については、本年度末における処理区域内人口は136,147人で、前年度と比較して287人(0.2%)増加し、水洗化戸数は66,448戸で、前年度と比較して1,038戸(1.6%)増加しました。

年間総排水量は15,777,196立方メートルで、前年度と比較して647,859立方メートル(4.3%)増加し、年間総有収水量は15,008,799立方メートルで、前年度と比較して15,102立方メートル(0.1%)減少しました。また、事業の効率性に影響する有収率は95.1%で、前年度と比較して4.2ポイント減となりました。

イ. 建設改良事業（消費税及び地方消費税込み）

建設改良事業として5,367,365,513円を投じ、公共下水道雨水築造工事、公共下水道污水築造工事及び公共下水道污水改築工事を実施し、管網未整備地域の整備等及び浸水対策を推進しました。令和6年度末現在の処理区域面積は1,265.8haで、前年度に比べ1.5ha(0.1%)増加しました。

ウ. 収益的収支の状況（消費税及び地方消費税抜き）

収益的収支における事業収益は2,337,806,615円で、前年度と比較して17,102,862円(0.7%)減少しました。この主な要因は、長期前受金戻入の減により、営業外収益が減少したことによるものです。

また、事業費用は2,285,059,535円で、前年度と比較して39,924,793円(1.7%)減少したことから、結果として収益的収支については、当年度純利益が52,747,080円となり、前年度と比較して22,821,931円(76.3%)増加しました。

また、下水道使用料の1立方メートル当たりの使用料単価（収入）は84円73銭で、前年度と比較して0円19銭(0.2%)増加し、污水处理原価（費用）は82円50銭で、前年度と比較して0円58銭(0.7%)減少しました。この結果、収支単価は、前年度と比較して0円77銭の負担減となり、2円23銭の収益となりました。

エ. 資本的収支の状況（消費税及び地方消費税込み）

資本的収入については、収入総額5,151,114,638円で、前年度と比較して2,572,278,378円(99.7%)増加しました。

資本的支出については、支出総額5,847,929,893円で、前年度と比較して2,611,887,934円(80.7%)増加しました。主な支出の内容は、戸田市雨水貯留管築造工事委託、工事等に係る建設改良費と企業債償還金です。

これにより、資本的収入が資本的支出に不足する額696,815,255円は、過年度分損益勘定留保資金393,129,833円、当年度分消費税及び地方消費税資本的収支調整額303,685,422円で補てんしました。

(2) 経営指標に関する事項

令和6年度決算における経営成績について、経営の健全性を示す経常収支比率は、雑支出の減少により前年度比1.02ポイント増の102.31%となり、健全経営の水準とされる100%を上回っています。また、使用料水準の妥当性を示す経費回収率は、前年度比0.94ポイント増の102.70%となり、事業に必要な費用を下水道使用料で賄えている状況とされる100%を上回っています。

施設の状況については、償却対象資産の減価償却の状況を示す有形固定資産減価償却率は、前年度比2.95ポイント増の38.46%、法定耐用年数を経過した管渠延長の割合を示す管渠老朽化率は、前年度比2.23ポイント増の16.68%、当該年度に更新した管渠延長の割合を示す管渠改善率は、前年度比0.07ポイント減の0.07%となっています。

今後も下水道未整備地区の整備、管路やポンプ場施設の更新・耐震化、浸水対策としての雨水整備の推進をしながら、大規模災害に備えた資金の確保に努めてまいります。

(3) 議会議決事項

番 号	提 出 年 月 日	議 決 年 月 日	件 名
認定第13号	令和6年8月27日	令和6年9月25日	令和5年度戸田市下水道事業会計決算認定について
議案第87号	令和6年8月27日	令和6年9月25日	令和5年度戸田市下水道事業会計未処分利益剰余金の処分について
議案第97号	令和6年11月27日	令和6年12月17日	戸田市水洗便所改造資金融資・補助条例の一部を改正する条例
議案第112号	令和6年11月27日	令和6年12月17日	令和6年度戸田市下水道事業会計補正予算（第1号）
認定第17号	令和7年2月20日	令和7年3月26日	戸田市水道事業及び下水道事業の設置等に関する条例の一部を改正する条例
認定第18号	令和7年2月20日	令和7年3月26日	戸田市下水道条例の一部を改正する条例
認定第45号	令和7年2月20日	令和7年3月26日	令和7年度戸田市下水道事業会計予算

(4) 行政官庁認可事項

該当事項なし

(5) 建設改良工事の概要

(単位:円)

工 事 名	施工内容	工 事 費	内消費税及び地方消費税	着工年月日	竣工検査年月日	契 約 先
令和6年度公共下水道汚水築造 (その2) 工事	φ200 L=65.05m	8,474,400	770,400	令和6年11月12日	令和7年2月26日	(株) 細田建設
令和6年度公共下水道汚水築造 (その7) 工事	φ200 L=87.00m	8,863,800	805,800	令和6年7月30日	令和6年10月30日	(株) 細田建設
令和6年度公共下水道汚水築造 (その9) 工事	φ200 L=6.00m	1,958,000	178,000	令和6年9月13日	令和6年11月18日	(株) 細田建設

建設改良費の繰越による工事(令和5年度～令和6年度)						(単位:円)
工 事 名	施工内容	工 事 費	内消費税及び地方消費税	着工年月日	竣工検査年月日	契 約 先
令和5年度公共下水道雨水築造(その1) 工事	□1000×1000 L=129.90m	86,986,900	7,907,900	令和5年9月13日	令和6年7月18日	(株)ジンワ
令和5年度公共下水道雨水築造(その2) 工事	φ400 L=3.00m φ450 L=5.60m φ600 L=87.20m □600×600 L=63.75m	60,011,600	5,455,600	令和5年9月14日	令和6年10月21日	(株)えぐち
令和5年度公共下水道汚水改築(その3) 工事	φ600 L=41.15m φ700 L=132.60m φ900 L=1.46m φ1800 L=62.54m	109,885,600	9,989,600	令和5年12月12日	令和6年6月13日	開道建設業協同組合
令和5年度公共下水道汚水改築(その4) 工事	φ400 L=31.97m	7,499,800	681,800	令和6年2月8日	令和6年5月30日	(株)フジビットサービス

4. 現有施設の概況

(1) 管渠布設状況

(イ) 污水管渠

施工年度	処 理 分 区	管 渠 延 長	
		単年度 (m)	累 計 (m)
昭和 44 年度	南部第 18,21	2,129.52	2,129.52
昭和 45 年度	南部第 18	2,315.10	4,444.62
昭和 46 年度	南部第 18, 19, 21, 24	6,138.98	10,583.60
昭和 47 年度	南部第 18, 21, 24	17,335.01	27,918.61
昭和 48 年度	南部第 18, 21, 24, 荒川第8	20,299.63	48,218.24
昭和 49 年度	南部第 12, 13, 15, 16, 18, 24, 荒川第8	7,930.75	56,148.99
昭和 50 年度	南部第 12, 13, 15, 18, 21, 24, 荒川第8	10,457.65	66,606.64
昭和 51 年度	南部第 12, 13, 15, 18, 19, 21, 荒川第8	18,193.89	84,800.53
昭和 52 年度	南部第 12, 13, 15, 16, 18, 荒川第8	19,545.32	104,345.85
昭和 53 年度	南部第 12, 13, 15, 18, 21	15,700.10	120,045.95
昭和 54 年度	南部第 12, 13, 18, 21, 22, 23, 24	18,828.38	138,874.33
昭和 55 年度	南部第 12, 13, 19, 20, 21, 22, 23	16,529.50	155,403.83
昭和 56 年度	南部第 12, 19, 20, 21, 22, 23	20,805.90	176,209.73
昭和 57 年度	南部第 12, 13, 19, 20, 21, 22, 23	20,674.00	196,883.73
昭和 58 年度	南部第 12, 13, 19, 20, 21, 22, 23, 24	18,224.54	215,108.27
昭和 59 年度	南部第 12, 19, 21, 22, 23	14,524.65	229,632.92
昭和 60 年度	南部第 12, 13, 19, 21, 22, 23	11,532.29	241,165.21
昭和 61 年度	南部第 12, 13, 18, 21, 22, 23, 24	12,407.37	253,572.58
昭和 62 年度	南部第 12, 21, 22, 23	6,834.87	260,407.45
昭和 63 年度	南部第 12, 22, 23	1,970.68	262,378.13
平成 元 年度	南部第 12, 13, 21	1,019.86	263,397.99
平成 2～13 年度		0.00	263,397.99
平成 14 年度	南部第 11－3	273.90	263,671.89
平成 15 年度	南部第 11－3	593.70	264,265.59
平成 16 年度	南部第 11－3, 21	1,067.10	265,332.69
平成 17 年度	南部第 11－3	659.90	265,992.59
平成 18 年度	南部第 11－3	810.60	266,803.19
平成 19 年度	南部第 11－3	844.00	267,647.19
平成 20 年度	南部第 11－3, 21, 22	1,772.68	269,419.87
平成 21 年度	南部第 11－3, 21, 22	2,093.20	271,513.07
平成 22 年度	南部第 11－3, 22	1,489.50	273,002.57
平成 23 年度	南部第 11－3, 21, 22	2,309.60	275,312.17
平成 24 年度	南部第 11－3, 21, 22	2,681.04	277,993.21
平成 25 年度	南部第 11－3, 21, 22	3,464.93	281,458.14
平成 26 年度	南部第 11－3, 21, 22	2,498.75	283,956.89
平成 27 年度	南部第 11－3, 21, 22	3,153.98	287,110.87
平成 28 年度	南部第 11－3, 21, 22	2,068.40	289,179.27
平成 29 年度	南部第 11－3, 21, 22	2,412.70	291,591.97
平成 30 年度	南部第 11－3, 21, 22	4,160.90	295,752.87
令和 元 年度	南部第 11－3, 21, 22	3,614.85	299,367.72
令和 2 年度	南部第 11－3, 21, 22	5,108.99	304,476.71
令和 3 年度	南部第 11－3, 21, 22	4,692.20	309,168.91
令和 4 年度	南部第 11－3, 21	1,802.47	310,971.38
令和 5 年度	南部第 11－3	715.15	311,686.53
令和 6 年度	南部第 11－3, 21	600.85	312,287.38

※令和6年度末から全体計画見直しにより計画人口が変更となった。(114,800人→ 148,200人)

認可面積 1,315 ha
計画人口 148,200 人※

整備面積			整備人口		
単年度 (ha)	累計 (ha)	進捗率 (%)	単年度 (人)	累計 (人)	進捗率 (%)
10.09	10.09	0.77	810	810	0.55
13.08	23.17	1.76	1,200	2,010	1.36
41.53	64.70	4.92	2,820	4,830	3.26
81.84	146.54	11.14	4,840	9,670	6.52
77.56	224.10	17.04	6,090	15,760	10.63
32.73	256.83	19.53	1,420	17,180	11.59
36.07	292.90	22.27	2,780	19,960	13.47
62.62	355.52	27.04	5,060	25,020	16.88
59.63	415.15	31.57	5,280	30,300	20.45
58.17	473.32	35.99	3,120	33,420	22.55
74.02	547.34	41.62	5,235	38,655	26.08
67.20	614.54	46.73	5,221	43,876	29.61
134.97	749.51	57.00	6,312	50,188	33.87
86.88	836.39	63.60	6,115	56,303	37.99
63.74	900.13	68.45	3,558	59,861	40.39
60.59	960.72	73.06	1,357	61,218	41.31
39.03	999.75	76.03	1,638	62,856	42.41
40.89	1,040.64	79.14	3,770	66,626	44.96
45.92	1,086.56	82.63	1,219	67,845	45.78
15.66	1,102.22	83.82	2,740	70,585	47.63
4.78	1,107.00	84.18	4,532	75,117	50.69
0.00	1,107.00	84.18	18,551	93,668	63.20
0.00	1,107.00	84.18	1,575	95,243	64.27
0.99	1,107.99	84.26	2,153	97,396	65.72
4.23	1,112.22	84.58	2,244	99,640	67.23
1.78	1,114.00	84.71	460	100,100	67.54
2.27	1,116.27	84.89	655	100,755	67.99
2.67	1,118.94	85.09	1,963	102,718	69.31
2.39	1,121.33	85.27	1,447	104,165	70.29
4.66	1,125.99	85.63	1,500	105,665	71.30
5.15	1,131.14	86.02	1,250	106,915	72.14
5.94	1,137.08	86.47	1,258	108,173	72.99
13.27	1,150.35	87.48	3,158	111,331	75.12
9.06	1,159.41	88.17	2,690	114,021	76.94
9.90	1,169.31	88.92	3,347	117,368	79.20
10.83	1,180.14	89.74	3,309	120,677	81.43
6.07	1,186.21	90.21	2,463	123,140	83.09
7.18	1,193.39	90.75	1,730	124,870	84.26
16.76	1,210.15	92.03	2,587	127,457	86.00
11.54	1,221.69	92.90	1,948	129,405	87.32
18.33	1,240.02	94.30	2,594	131,999	89.07
16.61	1,256.63	95.56	2,396	134,395	90.68
5.95	1,262.58	96.01	1,222	135,617	91.51
1.73	1,264.31	96.15	243	135,860	91.67
1.45	1,265.76	96.26	287	136,147	91.87

(口)雨水管渠

施 工 年 度	排 水 区	管 渠		延 長	
		実 整 備 分		断 面 見 合 い 分	
		単年度 (m)	累 計 (m)	単年度 (m)	累 計 (m)
昭 和 63 年度	荒川左岸第 15	169.96	169.96	0.00	0.00
平 成 元 年度	荒川左岸第 5,7,13,15 笹目第 5	1,389.02	1,558.98	693.00	693.00
平 成 2 年度	荒川左岸第 7,8,9 笹目第 4,5,6	1,822.47	3,381.45	2654.90	3,347.90
平 成 3 年度	荒川左岸第 3,5,6,15,17 笹目第 4	1,564.68	4,946.13	1124.00	4,471.90
平 成 4 年度	荒川左岸第 5,6,9,16 笹目第 4,8,9	1,663.15	6,609.28	1671.00	6,142.90
平 成 5 年度	荒川左岸第 5,11,12,16 笹目第 4,7,8	1,886.78	8,496.06	4070.00	10,212.90
平 成 6 年度	荒川左岸第 16 笹目第 1,4,7	1,262.74	9,758.80	1397.00	11,609.90
平 成 7 年度	荒川左岸第 2 笹目第 1,4,7,9,10	1,088.53	10,847.33	73.00	11,682.90
平 成 8 年度	荒川左岸第 2,16 笹目第 1,4,7,9	1,180.21	12,027.54	115.00	11,797.90
平 成 9 年度	荒川左岸第 6,8,17 笹目第 1,7,10	762.68	12,790.22	△ 23.60	11,774.30
平 成 10 年度	荒川左岸第 2,4 笹目第 7,9	933.22	13,723.44	△ 257.60	11,516.70
平 成 11 年度	荒川左岸第 2,6,16 笹目第 9	933.34	14,656.78	186.50	11,703.20
平 成 12 年度	荒川左岸第 2,6 笹目第 2,9	754.80	15,411.58	0.00	11,703.20
平 成 13 年度	荒川左岸第 14 笹目第 1,2	315.47	15,727.05	0.00	11,703.20
平 成 14 年度	笹目第 2	71.38	15,798.43	0.00	11,703.20
平 成 15 年度	荒川左岸第 5 笹目第 2	93.64	15,892.07	△ 44.00	11,659.20
平 成 16 年度	荒川左岸第 2,5,6 笹目第 2	134.73	16,026.80	△ 46.30	11,612.90
平 成 17 年度	荒川左岸第 5,2 笹目第 1	344.90	16,371.70	△ 44.70	11,568.20
平 成 18 年度	荒川左岸第 5 笹目第 8	210.42	16,582.12	△ 48.10	11,520.10
平 成 19 年度	荒川左岸第 7 笹目第 6,8	437.58	17,019.70	0.00	11,520.10
平 成 20 年度	荒川左岸第 5 新曽第 10	292.90	17,312.60	△ 151.29	11,368.81
平 成 21 年度	荒川左岸第 5 笹目第 2	187.67	17,500.27	△ 100.20	11,268.61
平 成 22 年度	新曽第10 笹目第 2	149.43	17,649.70	0.00	11,268.61
平 成 23 年度	新曽第10 笹目第 2	179.09	17,828.79	0.00	11,268.61
平 成 24 年度	新曽第10、荒川左岸第5 笹目第 2	185.80	18,014.59	△ 69.30	11,199.31
平 成 25 年度	新曽第10 笹目第 2	150.68	18,165.27	0.00	11,199.31
平 成 26 年度	新曽第10、荒川左岸第17 笹目第 2	246.31	18,411.58	△ 283.40	10,915.91
平 成 27 年度	新曽第10、荒川左岸第17 笹目第 2	371.29	18,782.87	△ 93.60	10,822.31
平 成 28 年度	新曽第3,4,8,10 笹目第 2	145.23	18,928.10	0.00	10,822.31
平 成 29 年度	新曽第3,8 笹目第 2	163.31	19,091.41	0.00	10,822.31
平 成 30 年度	新曽第10	0.00	19,091.41	1376.40	12,198.71
令 和 元 年度		0.00	19,091.41	0.00	12,198.71
令 和 2 年度	笹目第 6	68.70	19,160.11	0.00	12,198.71
令 和 3 年度	新曽第10	142.63	19,302.74	0.00	12,198.71
令 和 4 年度	新曽第10	304.75	19,607.49	0.00	12,198.71
令 和 5 年度	新曽第10 笹目第 7	289.45	19,896.94	0.00	12,198.71
令 和 6 年度	新曽第10	124.25	20,021.19	0.00	12,198.71

認可面積(区画整理事業地区を除く)

748.78 ha

	管 渠 面 積				進 捗 率	
計	実 整 備 分		断 面 見 合 い 分		計	進 捗 率
	単年度 (ha)	累 計 (ha)	単年度 (ha)	累 計 (ha)		
169.96	1.31	1.31	0.00	0.00	1.31	0.17
2,251.98	27.99	29.30	0.00	0.00	29.30	3.91
6,729.35	19.54	48.84	50.60	50.60	99.44	13.28
9,418.03	25.12	73.96	18.16	68.76	142.72	19.06
12,752.18	16.36	90.32	20.59	89.35	179.67	24.00
18,708.96	22.86	113.18	50.23	139.58	252.76	33.76
21,368.70	14.89	128.07	20.92	160.50	288.57	38.54
22,530.23	13.32	141.39	0.85	161.35	302.74	40.43
23,825.44	18.78	160.17	1.96	163.31	323.48	43.20
24,564.52	9.37	169.54	0.18	163.49	333.03	44.48
25,240.14	11.46	181.00	2.02	165.51	346.51	46.28
26,359.98	4.72	185.72	5.47	170.98	356.70	47.64
27,114.78	12.10	197.82	0.00	170.98	368.80	49.25
27,430.25	6.77	204.59	0.00	170.98	375.57	50.16
27,501.63	1.67	206.26	0.00	170.98	377.24	50.38
27,551.27	2.89	209.15	△ 0.80	170.18	379.33	50.66
27,639.70	2.82	211.97	△ 0.70	169.48	381.45	50.94
27,939.90	3.19	215.16	△ 0.30	169.18	384.34	51.33
28,102.22	2.05	217.21	△ 0.19	168.99	386.20	51.58
28,539.80	2.47	219.68	0.00	168.99	388.67	51.91
28,681.41	2.71	222.39	△ 1.99	167.00	389.39	52.00
28,768.88	1.72	224.11	△ 0.91	166.09	390.20	52.11
28,918.31	0.96	225.07	0.00	166.09	391.16	52.24
29,097.40	1.41	226.48	0.00	166.09	392.57	52.43
29,213.90	3.06	229.54	△ 0.74	165.35	394.89	52.74
29,364.58	2.90	232.44	0.00	165.35	397.79	53.13
29,327.49	6.76	239.20	△ 3.01	162.34	401.54	53.63
29,605.18	4.27	243.47	△ 0.50	161.84	405.31	54.13
29,750.41	3.26	246.73	0.00	161.84	408.57	54.56
29,913.72	3.83	250.56	0.00	161.84	412.40	55.08
31,290.12	0.00	250.56	13.46	175.30	425.86	56.87
31,290.12	0.00	250.56	0.00	175.30	425.86	56.87
31,358.82	0.00	250.56	0.00	175.30	425.86	56.87
31,501.45	0.27	250.83	0.00	175.30	426.13	56.91
31,806.20	3.29	254.12	0.00	175.30	429.42	57.35
32,095.65	0.75	254.87	0.00	175.30	430.17	57.45
32,219.90	0.34	255.21	0.00	175.30	430.51	57.49

(2) ポンプ場建設当初の状況

下戸田ポンプ場

施設名	沈砂池	ポンプ室	吐出管	施設用地
計画・数量	5 池	1 室	1 式	
構造	連続地中壁 鉄筋コンクリート 汚水沈砂池 1池 雨水沈砂池 4池 幅3.4m×長15.0m 深5.0m	鉄筋コンクリート 平屋建 面積 348m ²	汚水 φ 500mm×1 雨水 φ 1,200mm×3 φ 800mm×2	面積 3,729.90m ²
年度				
昭和46年度	○	○	○	
昭和47年度	○(完成)	○(完成)	○(完成)	
昭和48年度				
昭和49年度				

新曽ポンプ場

施設名	沈砂池	ポンプ室	吐出管	施設用地
計画・数量	6 池	1 室	1 式	
構造	連続地中壁 鉄筋コンクリート 汚水沈砂池 2池 幅1.2m×長12.0m 深4.74m 雨水沈砂池 4池 幅4.5m×長12.5m 深5.0m	連続地中壁 鉄筋コンクリート 2床式 面積 954m ²	汚水 φ 800mm×1 雨水 φ 1,200mm×3 φ 800mm×1	面積 4,500.84m ²
年度				
昭和51年度	○	○		昭和39年2月7日 処理場として取得
昭和52年度	○(完成)	○		
昭和53年度		○(完成)	○	
昭和54年度			○(完成)	
昭和55年度				
昭和56年度				
昭和57年度				

管 理 室	汚 水 ポ ン プ	雨 水 ポ ン プ	機械及び電気設備
	3 台	5 台	1 式
鉄筋コンクリート 2階建 面 積 346m ²	口 径 350mm×3台 立軸斜流渦巻ポンプ 揚 程 6.0m 揚水量 0.522m ³ /sec	口 径 800mm×2台 口 径 1,200mm×3台 立軸斜流渦巻ポンプ 揚 程 3.6m 揚水量 11.815m ³ /sec	除塵設備一式 除砂設備一式 自家発電設備一式 補機設備一式 受変電設備一式 制御操作設備一式
○	○	○	○
○(完成)	○(完成)	○	○
		○(完成)	○(完成)

管 理 室	汚 水 ポ ン プ	雨 水 ポ ン プ	機械及び電気設備
	3 台	4 台	1 式
連続地中壁 鉄筋コンクリート 2階建 面 積 469m ²	口 径 400mm×3台 立軸斜流渦巻ポンプ 揚 程 11.0m 揚水量 0.600m ³ /sec	口 径 800mm×1台 口 径 1,200mm×3台 立軸斜流渦巻ポンプ 揚 程 11.0m 揚水量 9.417m ³ /sec	除塵設備一式 除砂設備一式 自家発電設備一式 補機設備一式 受変電設備一式 制御操作設備一式
○			
○			
○(完成)			
	○	○	○
			○
		○	○
	○(完成)	○(完成)	○(完成)

(3) ポンプ場施設改築状況

○下戸田ポンプ場

年 度	機 械 設 備	電 気 設 備	消 防 設 備
平成6年度	し渣ホッパ、自動除塵機汚水池用 し渣搬出機、破砕機、移送機、分離機、脱水機 揚砂装置(ジェットポンプ)汚水×1台	高圧受変電設備 雨水ポンプ用電動機 80kw×2台取替 沈砂池系統及び雨水ポンプ系統のコントロールセンタ	
平成7年度	自動除塵機雨水No.3, 4号池用 汚水ポンプ×2台 沈砂ホッパ、沈砂し渣搬出機、移送機、分離機 揚砂装置(ジェットポンプ)雨水No.3, 4号池用	監視制御システムをCRT方式に変更 計装盤 1式 雨水系統コントロールセンタ No.3, 4号池用	
平成8年度	自動除塵機雨水No.1, 2号池用 揚砂装置(ジェットポンプ)雨水No.1, 2号池用	左記設備の機能増設	
平成9年度	汚水ポンプ×1台 活性炭脱臭設備	雨水系統コントロールセンタ No.1, 2号池用	
平成10年度		非常用自家発電設備 ガスタービン500KVA(高圧)	
平成23年度 平成24年度	合流改善施設 高速ろ過施設 14, 700m ³ /日	左記設備の機能増設	
平成27年度 平成28年度		更新工事 沈砂池設備補助継電器盤(1)・(4)、 雨水ポンプ設備補助継電器盤(1)・(3)、 汚水ポンプ設備補助継電器盤(1)、 LCD監視制御装置、プロセスコントローラー、既設沈砂池設備補助継電器盤(1)・(4)増設、ミニUPS	<ul style="list-style-type: none"> ・建築工事(内部建具、物置増築) ・電気設備工事(非常照明設備、自動火災報知機設備) ・機械設備工事(改修)
平成28年度			
平成28年度 平成29年度	更新工事(1期) No.5号雨水ポンプ(長寿命化)、No.5号原動機、 No.5号減速機、No.1・2号空気圧縮機、 No.5号空気槽、燃料輸送ポンプ、燃料小出し槽、 その他付帯設備		
平成29年度 平成30年度	更新工事(2期) No.4号雨水ポンプ(長寿命化)、No.4号原動機、 No.4号減速機、No.4号空気槽 その他付帯設備		
平成30年度	更新工事(3期) No.3号雨水ポンプ(長寿命化)、No.3号原動機、 No.3号減速機、No.3号空気槽 その他付帯設備		

○新曽ポンプ場

年 度	機 械 設 備	電 気 設 備
平成19年度	汚水ポンプ×1台 雨水ポンプ×1台(吐出力283m ³ /min) 駆動装置ガスタービン 燃料貯油槽(66kl)、燃料小出し槽(0.98kl) 起伏堰、流入ゲート雨水No.1,2号 自動除塵機雨水No.1, 2号池用 揚砂装置(ジェットポンプ)雨水No.1, 2号池用	中央監視操作装置 直流電源盤 雨水ポンプ系統設備制御盤 ポンプ設備共通補機制御盤 沈砂池系統設備制御盤
平成20年度 ～ 平成22年度	汚水ポンプ×2台 雨水ポンプ×1台(吐出力283m ³ /min) 駆動装置ガスタービン 流入ゲート汚水No.1,2号、雨水No.3,4号 自動除塵機 汚水No.1,2号池用 雨水No.3, 4号池用 揚砂装置(ジェットポンプ) 汚水No.1,2号池用 雨水No.3, 4号池用 し渣搬出機、破砕機、移送機、分離機、脱水機 沈砂搬出機、移送機、分離機 し渣ホッパ、沈砂ホッパ 雨水ポンプ井残水ポンプ 天井クレーン、活性炭脱臭設備	中央監視操作装置機能増設 雨水ポンプ系統設備制御盤追加 汚水ポンプ系統設備制御盤 沈砂池系統設備制御盤追加 高圧受変電設備 非常用自家発電設備 ガスタービン375KVA(高圧)
平成24年度 平成25年度	合流改善施設 高速ろ過施設 13, 000m ³ /日	左記設備の機能増設

5. 業務統計

(1) 普及状況の推移 ※市街地面積 1,337ha(全体計画面積 1,315ha(A))

年 度	行政人口 (B)	処理面積 ha	処理世帯数	果 計		水 洗 化 世帯数	人 口	累 計		進 捗			率	告 示 番 号	
				処理面積 ha (C)	処理世帯数(D) 人口(E)			水 世帯数 (F)	洗 化 人 口 (G)	E/B %	F/D %	G/E %			C/A %
昭和48年度	73,817	224.10	2,910 15,760	224.10	2,910 15,760	482	2,008	482	2,008	21.35	16.56	12.74	17.04	告示第27:49:78:5号	
昭和49年度	74,769	32.73	1,639 1,420	256.83	4,549 17,180	1,808	5,854	2,290	7,862	22.97	50.34	45.76	19.53	告示第37:69号	
昭和50年度	75,404	36.07	784 2,780	292.90	5,333 19,960	2,084	6,747	4,374	14,609	26.47	82.01	73.19	22.27	告示第30:63号	
昭和51年度	76,611	62.62	1,736 5,060	355.52	7,069 25,020	1,513	5,015	5,887	19,624	32.65	83.27	78.43	27.03	告示第46:77:4号	
昭和52年度	77,113	59.63	1,208 5,280	415.15	8,277 30,300	1,627	5,833	7,514	25,457	39.29	90.78	84.01	31.57	告示第42:88号	
昭和53年度	77,444	58.17	1,763 3,120	473.32	10,040 33,420	1,640	5,259	9,154	30,716	43.15	91.17	91.90	35.99	告示第51:86号	
昭和54年度	77,606	74.02	844 5,235	547.34	10,884 38,655	1,195	3,176	10,349	33,892	49.80	95.08	87.67	41.62	告示第85:144号	
昭和55年度	77,174	67.20	2,840 5,221	614.54	13,724 43,876	1,081	2,337	11,430	36,229	56.85	83.28	82.57	46.73	告示第58:84:9号	
昭和56年度	77,004	134.97	1,343 6,312	749.51	15,067 50,188	1,170	3,023	12,600	39,252	65.17	83.62	78.20	56.99	告示第42:87:107号	
昭和57年度	77,186	86.88	2,330 6,115	836.39	17,397 56,303	1,247	3,564	13,847	42,816	72.94	79.59	76.04	63.60	告示第21:80号	
昭和58年度	76,573	63.74	1,862 3,558	900.13	19,259 59,861	1,299	3,793	15,146	46,609	78.17	78.64	77.86	68.45	告示第33:97号	
昭和59年度	75,761	60.59	307 1,357	960.72	19,566 61,218	1,481	4,835	16,627	51,444	80.80	84.97	84.03	73.05	告示第34:68:92号	
昭和60年度	76,290	39.03	1,414 1,638	999.75	20,980 62,856	1,577	3,808	18,204	55,252	82.39	86.76	87.90	76.02	告示第13:34:49:97号	
昭和61年度	77,361	40.89	1,257 3,770	1,040.64	22,237 66,626	1,532	3,938	19,736	59,190	86.12	88.75	88.83	79.13	告示第35:97:44号	
昭和62年度	79,148	45.92	807 1,219	1,086.56	23,044 67,845	2,153	5,582	21,889	64,772	85.71	94.98	95.47	82.62	告示第35:108号	
昭和63年度	82,363	15.66	2,088 2,740	1,102.22	25,132 70,585	1,571	3,927	23,460	68,699	85.69	93.34	97.32	83.81	告示第19:119号	

年 度	行政人口 (B)	処理面積 ha	処理世帯数	果 計		水 洗 化		累 計		進 捗 率				告 示 番 号
				処理面積 ha (C)	処理世帯数(D) 処理人口(E)	世帯数	人 口	水 洗 化 世帯数(F)	人 口 (G)	E／B %	F／D %	G／E %	C／A %	
平成元年度	84,716	4.78	2,671 4,532	1,107.00	27,803 75,117	2,708	3,863	26,168	72,562	88.66	94.11	96.59	告示第35号	
平成2年度	87,288	0.00	1,340 2,083	1,107.00	29,143 77,200	1,543	2,792	27,711	75,354	88.44	95.08	97.60		
平成3年度	89,253	0.00	1,114 1,400	1,107.00	30,257 78,600	1,213	1,548	28,924	76,902	88.06	95.59	97.83	告示第95号	
平成4年度	90,490	0.00	648 710	1,107.00	30,905 79,310	818	967	29,742	77,869	87.64	96.23	98.18		
平成5年度	91,811	0.00	754 943	1,107.00	31,659 80,253	930	1,210	30,672	79,079	87.41	96.88	98.53		
平成6年度	95,486	0.00	1,127 2,025	1,107.00	32,786 82,278	1,181	2,108	31,853	81,187	86.16	97.15	98.67		
平成7年度	98,434	0.00	1,168 2,183	1,107.00	33,954 84,461	1,238	2,291	33,091	83,478	85.80	97.45	98.83		
平成8年度	101,982	0.00	1,546 2,800	1,107.00	35,500 87,261	1,699	2,883	34,790	86,361	85.56	98.00	98.96		
平成9年度	104,175	0.00	1,211 1,678	1,107.00	36,711 88,939	1,228	1,714	36,018	88,075	85.37	98.11	99.02		
平成10年度	105,378	0.00	753 946	1,107.00	37,464 89,885	755	920	36,773	88,995	85.29	98.15	99.00		
平成11年度	106,299	0.00	653 879	1,107.00	38,117 90,764	661	860	37,434	89,855	85.38	98.20	98.99		
平成12年度	107,411	0.00	734 1,198	1,107.00	38,851 91,962	742	1,182	38,176	91,037	85.61	98.26	98.99		
平成13年度	109,153	0.00	1,092 1,706	1,107.00	39,943 93,668	1,250	1,951	39,426	92,988	85.81	98.70	99.27		
平成14年度	110,843	0.00	1,062 1,575	1,107.00	41,005 95,243	1,071	1,591	40,497	94,579	85.92	98.76	99.30		
平成15年度	113,035	0.99	1,304 2,153	1,107.99	42,309 97,396	1,311	2,165	41,808	96,744	86.16	98.81	99.33		
平成16年度	115,741	4.23	1,086 2,244	1,112.22	43,395 99,640	1,087	2,246	42,895	98,990	86.08	98.84	99.34	告示第5:41号	
平成17年度	116,865	1.78	638 460	1,114.00	44,033 100,100	642	468	43,537	99,458	85.65	98.87	99.35	告示第26号	
平成18年度	117,603	2.27	676 655	1,116.27	44,709 100,755	682	666	44,219	100,124	85.67	98.90	99.37	告示第31号	

年 度	行政人口 (B)	処理面積 ha	処理世帯数	果 計		水 洗 化		累 計		進 捗			率	告 示 番 号	
				処理面積 ha (C)	処理世帯数(D) 処理人口(E)	世帯数	人 口	水 洗 化 世帯数(F)	人 口 (G)	E／B %	F／D %	G／E %			C／A %
平成19年度	119,269	2.67	1,317 1,963	1,118.94	46,026 102,718	1,322	1,972	45,541	102,096	86.12	98.94	99.39	85.09	告示第45号	
平成20年度	120,973	2.39	1,025 1,447	1,121.33	47,051 104,165	1,027	1,450	46,568	103,546	86.10	98.97	99.40	85.27	告示第52号	
平成21年度	123,166	4.66	906 1,500	1,125.99	47,957 105,665	915	1,514	47,483	105,060	85.79	99.01	99.42	85.62	告示第36号	
平成22年度	124,429	5.15	687 1,250	1,131.14	48,644 106,915	724	1,308	48,207	106,368	85.92	99.10	99.48	86.01	告示第40号	
平成23年度	126,097	5.94	599 1,258	1,137.08	49,243 108,173	599	1,258	48,806	107,626	85.78	99.11	99.49	86.46	告示第84号	
平成24年度	128,345	13.27	510 3,158	1,150.35	49,753 111,331	-223	2,114	48,583	109,740	86.74	97.64	98.57	87.47	告示第83号	
平成25年度	130,751	9.06	1,533 2,690	1,159.41	51,286 114,021	2,036	2,800	50,619	112,540	87.20	98.69	98.70	88.16	告示第6号	
平成26年度	133,319	9.90	1,769 3,347	1,169.31	53,055 117,368	1,867	3,656	52,486	116,196	88.03	98.92	99.00	88.92	告示第50号	
平成27年度	135,776	10.83	1,270 3,309	1,180.14	54,325 120,677	1,269	3,297	53,755	119,493	88.87	98.95	99.01	89.74	告示第7号	
平成28年度	137,788	6.07	2,261 2,463	1,186.21	56,586 123,140	2,183	2,238	55,938	121,731	89.36	98.85	98.85	90.20	告示第11号	
平成29年度	138,960	7.18	1,215 1,730	1,193.39	57,801 124,870	1,446	2,210	57,384	123,941	89.86	99.27	99.25	90.75	告示第8号	
平成30年度	139,770	16.76	1,720 2,587	1,210.15	59,521 127,457	1,118	1,407	58,502	125,348	91.19	98.28	98.34	92.02	告示第6号	
令和元年度	140,645	11.54	1,350 1,948	1,221.69	60,871 129,405	1,293	1,873	59,795	127,221	92.00	98.23	98.31	92.90	告示第11号	
令和2年度	140,952	18.18	1,993 2,594	1,239.87	62,864 131,999	1,394	1,395	61,189	128,616	93.64	97.33	97.43	94.28	告示第15号	
令和3年度	141,206	15.64	1,613 2,396	1,255.51	64,477 134,395	1,815	2,805	63,004	131,421	95.17	97.71	97.78	95.47	告示第23号	
令和4年度	141,927	5.95	1,113 1,222	1,261.46	65,590 135,617	1,255	1,553	64,259	132,974	95.55	97.97	98.05	95.92	告示第8号	
令和5年度	141,988	2.85	805 243	1,264.31	66,395 135,860	1,151	983	65,410	133,957	95.68	98.51	98.59	96.14	告示第23号	
令和6年度	142,182	1.45	932 287	1,265.76	67,327 136,147	1,038	525	66,448	134,482	95.75	98.69	98.77	96.25	告示第20号	

(2) 業務概要

区 分 \ 年 度		令和6年度	令和5年度	差引増減	前年比
事 業 区 分		流 域 関 連 公 共 下 水 道			
事 業 開 始 年 月 日		事業認可: 昭和44年10月1日 供用開始: 昭和48年 4月1日			
法 適 用 年 月 日		平成26年4月1日			
面 積	行 政 区 域 面 積 (ha)	1,819.0	1,819.0	0.0	100.00
	市 街 地 面 積 (ha)	1,337.0	1,337.0	0.0	100.00
	全 体 計 画 面 積 (ha)	1,315.0	1,315.0	0.0	100.00
	事 業 認 可 面 積 (ha)	1,315.0	1,315.0	0.0	100.00
	処 理 区 域 面 積 (ha)	1,265.8	1,264.3	1.5	100.12
	整 備 率 (処理区域/全体計画) (%)	96.3	96.1	0.2	100.21
	整 備 率 (処理区域/事業認可) (%)	96.3	96.1	0.2	100.21
人 口	行 政 区 域 内 人 口 (人)	142,182	141,988	194	100.14
	処 理 区 域 内 人 口 (人)	136,147	135,860	287	100.21
	水 洗 化 人 口 (人)	134,482	133,957	525	100.39
	普 及 率 (%)	95.8	95.7	0.1	100.10
	水 洗 化 率 (%)	98.8	98.6	0.2	100.20
世 帯 数	行 政 区 域 内 世 帯 数 (世帯)	70,337	69,414	923	101.33
	処 理 区 域 内 世 帯 数 (世帯)	67,327	66,395	932	101.40
	水 洗 化 世 帯 数 (世帯)	66,448	65,410	1,038	101.59
	普 及 率 (%)	95.7	95.7	0.0	100.00
	水 洗 化 率 (%)	98.7	98.5	0.2	100.20
年 間 総 排 水 量 (m³)		15,777,196	15,129,337	647,859	104.28
有 収 水 量 (m³)		15,008,799	15,023,901	△ 15,102	99.90
不 明 水 量 (m³)		768,397	105,436	662,961	728.78
年 間 電 力 使 用 量 (kWh)		835,201	830,226	4,975	100.60

区 分 \ 年 度	令和6年度	令和5年度	差引増減	前年比
有 収 率 (%)	95.10	99.30	△ 4.20	95.77
1 日 平 均 排 水 量 (m³)	43,225	41,337	1,888	104.57
1 日 平 均 有 収 水 量 (m³)	41,120	41,049	71	100.17
1 人 1 日 平 均 排 水 量 (ℓ)	321	309	13	104.16
1 人 1 日 平 均 有 収 水 量 (ℓ)	306	306	△ 1	99.78

(3) 令和6年度月別電力使用量(消費税及び地方消費税込み)

施設名		下戸田 ポンプ場	新曽 ポンプ場	荒川左岸 第16 排水施設	笹目第1 排水施設	笹目第4 排水施設	笹目第5 排水施設	笹目第6 排水施設	笹目第8 排水施設
契約電力(kW)		312	181	40	71	48	71	141	67
4月	使用電力(kWh)	21,491	38,630	128	50	3	0	678	102
	料金(円)	804,218	944,276	45,763	42,550	52,205	40,599	205,664	62,971
5月	使用電力(kWh)	25,142	44,659	77	47	19	0	663	71
	料金(円)	914,381	1,131,625	45,455	43,007	53,084	41,031	214,068	63,094
6月	使用電力(kWh)	27,878	45,709	63	44	35	0	677	65
	料金(円)	991,097	1,188,725	45,273	43,014	53,457	41,031	52,845	63,054
7月	使用電力(kWh)	26,375	44,865	80	42	47	0	914	221
	料金(円)	1,007,076	1,252,814	45,803	43,057	53,806	41,031	176,182	88,006
8月	使用電力(kWh)	31,849	49,618	114	44	43	0	1,026	267
	料金(円)	1,129,669	1,358,601	46,693	43,140	53,751	41,031	213,585	89,145
9月	使用電力(kWh)	20,704	37,702	157	47	38	6	1,499	557
	料金(円)	830,763	1,024,790	47,101	43,023	53,475	58,316	217,712	93,945
10月	使用電力(kWh)	23,154	40,761	92	44	40	0	670	70
	料金(円)	872,487	1,077,423	45,758	40,952	53,512	38,979	190,223	58,174
11月	使用電力(kWh)	21,217	38,333	101	48	9	0	698	74
	料金(円)	856,716	1,070,801	45,980	41,055	52,889	38,979	191,081	58,310
12月	使用電力(kWh)	19,811	39,856	90	46	0	0	671	104
	料金(円)	850,020	1,151,019	45,967	41,122	26,353	38,979	191,292	59,313
1月	使用電力(kWh)	20,569	41,029	131	72	1	0	695	160
	料金(円)	860,453	1,164,131	46,875	41,700	52,728	38,979	191,612	60,780
2月	使用電力(kWh)	17,869	36,419	127	62	1	0	689	147
	料金(円)	773,733	1,007,377	46,469	41,320	52,725	38,979	190,421	60,076
3月	使用電力(kWh)	23,878	45,495	122	56	2	0	620	133
	料金(円)	901,352	1,200,886	46,389	41,209	52,745	38,979	188,779	59,762
合計	使用電力(kWh)	279,937	503,076	1,282	602	238	6	9,500	1,971
	料金(円)	10,791,965	13,572,468	553,526	505,149	610,730	496,913	2,223,464	816,630

喜沢2丁目排水施設	喜沢2丁目第2排水施設	菖蒲川第1排水施設	菖蒲川第2排水施設	菖蒲川第3排水施設	汚水マンホールポンプ新曽1号	汚水マンホールポンプ新曽2号	汚水マンホールポンプ新曽3号	新曽中央地区調整池排水施設	笹目2丁目排水施設	合 計
33	46	9	46	114	9	9	4	4	46	-
51	25	21	31	705	856	1,247	95	35	4	64,152
36,728	50,764	10,822	27,569	149,108	25,504	32,844	6,379	5,649	56,799	2,600,412
31	19	22	29	650	866	1,195	104	35	4	73,633
36,852	27,354	11,026	27,907	155,096	27,464	34,330	6,803	5,795	57,492	2,895,864
11	17	26	34	678	884	1,286	107	40	4	77,558
36,471	27,332	11,154	28,080	36,526	29,188	38,136	7,032	5,970	57,571	2,755,956
13	31	38	55	663	874	1,290	108	48	5	75,669
36,541	51,644	11,507	52,595	36,775	30,715	40,782	7,273	6,245	57,672	3,039,524
28	69	54	124	996	950	1,228	114	108	47	86,679
36,915	52,573	11,913	54,309	175,464	33,317	40,395	7,510	7,733	58,684	3,454,428
24	45	57	77	904	1,078	1,366	122	73	5	64,461
36,721	51,809	11,763	52,858	160,431	32,056	38,208	7,209	6,591	57,450	2,824,221
22	29	30	43	647	1,002	1,150	104	37	3	67,898
36,676	51,487	11,193	26,871	152,178	30,193	33,453	6,803	5,833	26,848	2,759,043
12	19	23	28	674	1,133	1,346	117	22	4	63,858
36,479	26,034	11,058	26,567	152,875	33,315	37,974	7,121	5,542	52,200	2,744,976
1	18	17	22	644	884	1,164	114	17	3	63,462
36,257	26,051	10,958	26,470	152,995	30,298	36,974	7,318	5,468	27,042	2,763,896
48	36	19	46	720	988	1,189	167	26	3	65,899
37,317	26,530	6,073	52,360	154,484	32,484	37,329	8,492	5,706	27,033	2,845,066
48	32	17	41	729	880	1,210	168	24	3	58,466
37,198	26,343	5,977	26,874	153,614	27,858	34,792	8,097	5,592	26,908	2,564,353
45	35	22	49	671	948	1,197	167	22	4	73,466
37,145	26,422	11,038	52,327	152,454	29,383	34,736	8,105	5,547	52,191	2,939,449
334	375	346	579	8,681	11,343	14,868	1,487	487	89	835,201
441,300	444,343	124,482	454,787	1,632,000	361,775	439,953	88,142	71,671	557,890	34,187,188

(4) 下水道事業執行状況

(単位:千円)

年度	事業名	事業費	財源内訳				
			受益者負担金	国・県補助金	市費	起債	区画整理事業費
昭和44～50年度	東部	3,168,283	131,517	1,025,915	502,751	1,508,100	0
	西部	1,595,840	0	0	0	0	1,595,840
昭和51年度	東部	885,159	27,834	289,200	91,525	476,600	0
	西部	344,562	0	0	0	0	344,562
	北部	25,380	0	0	0	0	25,380
昭和52年度	東部	1,150,200	31,527	357,000	148,673	613,000	0
	西部	480,892	0	0	0	0	480,892
	北部	295,747	0	0	0	0	295,747
昭和53年度	東部	1,250,164	24,366	540,000	174,898	510,900	0
	西部	543,988	0	0	0	0	543,988
	北部	251,216	0	0	0	0	251,216
昭和54年度	東部	1,148,856	14,337	540,000	126,219	468,300	0
	西部	536,163	0	0	0	0	536,163
	南部	390,959	0	0	70,859	320,100	0
	北部	198,199	0	0	0	0	198,199
昭和55年度	東部	1,042,293	26,053	311,640	119,200	585,400	0
	西部	610,306	0	0	0	0	610,306
	南部	694,923	5,113	185,760	105,650	398,400	0
	北部	89,412	0	0	0	0	89,412
昭和56年度	東部	1,317,214	25,237	328,080	298,045	665,852	0
	西部	601,181	0	0	0	0	601,181
	南部	718,152	12,370	106,320	100,014	499,448	0
	北部	46,069	0	0	0	0	46,069
昭和57年度	東部	1,266,317	34,335	169,536	205,118	857,328	0
	西部	645,444	0	0	0	0	645,444
	南部	829,679	34,637	126,000	149,926	519,116	0
	北部	58,651	0	0	0	0	58,651
昭和58年度	東部	1,008,332	30,422	253,716	190,294	533,900	0
	西部	463,910	0	0	0	0	463,910
	南部	635,716	30,239	56,820	129,557	419,100	0
	北部	14,253	0	0	0	0	14,253
昭和59年度	東部	864,518	27,135	172,596	153,387	511,400	0
	西部	1,117	0	0	0	0	1,117
	南部	830,676	29,281	83,940	97,455	620,000	0
	北部	1,170	0	0	0	0	1,170
昭和60年度	東部	886,940	22,817	92,136	262,987	509,000	0
	西部	1,102	0	0	0	0	1,102
	南部	684,043	63,797	33,000	78,946	508,300	0
	北部	144	0	0	0	0	144
昭和61年度	東部	537,201	24,599	26,136	116,966	369,500	0
	南部	830,827	45,285	44,000	119,242	622,300	0
	北部	1,065	0	0	0	0	1,065
昭和62年度	東部	159,225	21,878	0	11,047	126,300	0
	南部	591,376	53,132	11,500	60,444	466,300	0
	北部	379	0	0	0	0	379
昭和63年度	東部	0	11,190	0	△ 11,190	0	0
	南部	223,026	37,796	10,450	△ 4,572	179,352	0
	北部	1,810	0	0	0	0	1,810
	雨水	118,410	0	29,550	62,812	26,048	0
平成元年度	東部	0	14,676	0	△ 14,676	0	0
	南部	185,240	27,012	0	86,979	71,249	0
	雨水	388,073	0	0	129,922	258,151	0
平成2年度	東部	0	3,407	0	△ 3,407	0	0
	南部	863	23,408	0	△ 22,545	0	0
	雨水	521,123	0	0	190,823	330,300	0
平成3年度	東部	0	1,714	0	△ 1,714	0	0
	南部	0	7,193	0	△ 7,193	0	0
	雨水	688,092	0	0	209,892	478,200	0
平成4年度	東部	0	507	0	△ 507	0	0
	南部	0	4,085	0	△ 4,085	0	0
	雨水	724,146	0	63,000	159,746	501,400	0
平成5年度	南部	0	2,280	0	△ 2,280	0	0
	雨水	817,186	0	65,000	193,086	559,100	0
平成6年度	南部	0	54	0	△ 54	0	0
	雨水	874,706	0	87,000	284,606	503,100	0

(単位:千円)

年度	事業名	事業費	財源内訳				
			受益者負担金	国・県補助金	市費	起債	区画整理事業費
平成7年度	南部	0	124	0	△ 124	0	0
	雨水	1,061,480	0	102,500	299,380	659,600	0
平成8年度	東部	0	1	0	△ 1	0	0
	南部	0	67	0	△ 67	0	0
	雨水	862,596	0	102,500	171,296	588,800	0
平成9年度	南部	0	53	0	△ 53	0	0
	雨水	415,531	0	90,000	179,631	145,900	0
平成10年度	雨水	467,272	0	151,750	184,082	131,440	0
平成11年度	雨水	398,861	0	101,750	128,711	168,400	0
平成12年度	雨水	296,602	0	90,000	47,902	158,700	0
平成13年度	雨水	196,431	0	63,400	25,431	107,600	0
	新曽	32,421	0	0	32,421	0	0
平成14年度	雨水	83,395	0	18,600	29,695	35,100	0
	新曽	127,273	0	38,000	18,073	71,200	0
平成15年度	雨水	125,476	0	10,000	28,216	87,260	0
	新曽	143,831	0	33,000	40,141	70,690	0
平成16年度	雨水	81,582	0	4,700	13,382	63,500	0
	新曽	154,852	0	25,000	21,852	108,000	0
平成17年度	雨水	109,340	0	8,000	15,640	85,700	0
	新曽	118,578	1,295	22,000	32,683	62,600	0
平成18年度	雨水	307,496	0	14,000	16,596	276,900	0
	新曽	134,750	7,512	20,000	41,938	65,300	0
平成19年度	雨水	162,394	0	22,000	77,294	63,100	0
	新曽	124,265	11,318	16,000	19,047	77,900	0
平成20年度	雨水	152,021	0	0	27,021	125,000	0
	新曽	320,164	13,623	94,000	79,641	132,900	0
平成21年度	雨水	250,996	0	20,000	63,596	167,400	0
	新曽	285,422	14,571	66,000	52,751	152,100	0
平成22年度	雨水	171,607	0	45,500	52,407	73,700	0
	新曽	154,447	19,448	26,900	23,799	84,300	0
平成23年度	雨水	310,230	0	102,000	97,930	110,300	0
	新曽	331,144	23,327	79,000	67,217	161,600	0
平成24年度	雨水	357,651	0	35,200	243,251	79,200	0
	新曽	381,058	30,055	127,000	55,103	168,900	0
平成25年度	雨水	258,266	0	71,600	84,066	102,600	0
	新曽	525,042	47,727	53,200	233,515	190,600	0
平成26年度	雨水	367,811	0	55,000	48,511	264,300	0
	新曽	367,373	46,969	57,000	57,804	205,600	0
平成27年度	雨水	501,876	0	29,320	20,956	451,600	0
	新曽	414,493	45,433	36,000	20,660	312,400	0
平成28年度	雨水	249,981	0	20,000	33,881	196,100	0
	新曽	463,815	45,930	41,740	147,845	228,300	0
平成29年度	雨水	271,986	0	85,600	78,686	107,700	0
	新曽	454,626	34,493	62,998	13,735	343,400	0
平成30年度	雨水	548,084	0	102,200	68,684	377,200	0
	新曽	663,816	43,746	78,280	30,190	511,600	0
令和元年度	雨水	471,994	0	0	98,394	373,600	0
	新曽	736,704	62,176	50,200	80,028	544,300	0
令和2年度	雨水	247,665	0	0	31,265	216,400	0
	新曽	649,019	58,349	118,800	43,670	428,200	0
令和3年度	雨水	303,440	0	70,600	28,340	204,500	0
	新曽	985,543	97,513	279,250	11,880	596,900	0
令和4年度	雨水	912,953	0	410,200	55,053	447,700	0
	新曽	934,967	74,051	151,376	101,340	608,200	0
令和5年度	雨水	2,210,004	0	1,027,500	83,004	1,099,500	0
	新曽	573,316	33,573	92,363	121,479	325,900	0
令和6年度	雨水	5,074,643	0	2,472,900	83,143	2,518,600	0
	新曽	292,723	15,515	37,515	127,293	112,400	0
累計	東部	14,684,702	473,552	4,105,955	2,369,615	7,735,580	0
	西部	5,824,505	0	0	0	0	5,824,505
	南部	6,615,480	375,926	657,790	958,099	4,623,665	0
	北部	983,495	0	0	0	0	983,495
	雨水	21,361,400	0	5,571,370	3,646,331	12,143,699	0
	新曽	9,369,642	726,624	1,605,622	1,474,105	5,563,290	0
	計	58,839,224	1,576,102	11,940,737	8,448,150	30,066,234	6,808,000

(5) 官庁会計方式による歳入・歳出の状況(平成25年度まで)

1) 歳入の状況

年度	予算現額 (円) ①	調定額 (円) ②	収入済額 (円) ③	不納欠損額 (円) ④	収入未済額 (円) ⑤	収納率 (%) ③/②	未収額 (円) ④+⑤	予算現額と収入 済額との比較 (円) ③-①
S44年度	85,776,000	85,822,981	85,822,981	0	0	100	0	46,981
S45年度	234,595,000	221,120,800	220,885,320	0	235,480	100	235,480	△ 13,709,680
S46年度	483,253,000	483,742,977	483,404,917	0	338,060	100	338,060	151,917
S47年度	966,052,000	990,430,571	988,696,851	0	1,733,720	100	1,733,720	22,644,851
S48年度	1,067,812,000	1,035,213,631	1,032,148,881	0	3,064,750	100	3,064,750	△ 35,663,119
S49年度	884,364,000	789,644,365	787,021,965	0	2,622,400	100	2,622,400	△ 97,342,035
S50年度	1,108,502,000	1,110,638,928	1,107,631,328	0	3,007,600	100	3,007,600	△ 870,672
S51年度	1,476,915,000	1,483,695,157	1,481,257,145	0	2,438,012	100	2,438,012	4,342,145
S52年度	1,877,621,000	1,895,107,401	1,892,321,726	79,400	2,706,275	100	2,785,675	14,700,726
S53年度	2,128,129,000	2,117,947,804	2,115,498,196	0	2,449,608	100	2,449,608	△ 12,630,804
S54年度	2,477,031,000	2,468,553,523	2,466,649,189	191,990	1,712,344	100	1,904,334	△ 10,381,811
S55年度	2,818,892,000	2,807,256,935	2,805,889,637	89,540	1,277,758	100	1,367,298	△ 13,002,363
S56年度	3,225,364,000	3,195,784,515	3,193,961,432	54,488	1,768,595	100	1,823,083	△ 31,402,568
S57年度	3,458,461,000	3,455,843,954	3,452,862,448	105,300	2,876,206	100	2,981,506	△ 5,598,552
S58年度	3,170,778,000	3,169,903,609	3,163,995,398	10,450	5,897,761	100	5,908,211	△ 6,782,602
S59年度	3,387,359,000	3,366,017,860	3,360,279,989	164,864	5,573,007	100	5,737,871	△ 27,079,011
S60年度	3,349,347,000	3,384,706,740	3,376,647,478	71,370	7,987,892	100	8,059,262	27,300,478
S61年度	3,363,176,000	3,381,930,878	3,370,632,371	29,881	11,268,626	100	11,298,507	7,456,371
S62年度	2,798,844,000	2,869,556,537	2,861,326,491	318,985	7,911,061	100	8,230,046	62,482,491
S63年度	2,462,100,000	2,531,400,301	2,511,492,785	997,675	18,909,841	99	19,907,516	49,392,785
H元年度	2,633,682,000	2,708,967,675	2,697,526,435	784,290	10,656,950	100	11,441,240	63,844,435
H2年度	2,740,288,000	2,750,041,865	2,736,153,809	552,010	13,336,046	99	13,888,056	△ 4,134,191
H3年度	2,932,773,000	2,967,572,565	2,949,849,917	1,343,026	16,379,622	99	17,722,648	17,076,917
H4年度	3,119,659,000	3,135,457,077	3,111,524,231	1,148,160	22,784,686	99	23,932,846	△ 8,134,769
H5年度	3,527,602,000	3,553,519,313	3,494,443,066	1,128,290	57,947,957	98	59,076,247	△ 33,158,934
H6年度	4,922,059,000	4,937,654,242	4,608,261,690	1,968,077	327,424,475	93	329,392,552	△ 313,797,310
H7年度	4,474,878,000	4,454,684,082	4,381,954,060	1,833,893	70,896,129	98	72,730,022	△ 92,923,940
H8年度	3,963,784,000	3,964,107,370	3,927,869,860	2,045,513	34,191,997	99	36,237,510	△ 35,914,140
H9年度	3,611,555,000	3,636,445,991	3,595,439,973	2,701,595	38,304,423	99	41,006,018	△ 16,115,027
H10年度	3,830,357,000	3,886,101,941	3,770,923,456	3,021,967	112,156,518	97	115,178,485	△ 59,433,544
H11年度	3,346,920,000	3,412,975,937	3,371,520,919	3,180,883	38,274,135	99	41,455,018	24,600,919
H12年度	3,272,589,000	3,313,530,404	3,228,118,813	3,320,037	82,091,554	97	85,411,591	△ 44,470,187
H13年度	3,329,577,000	3,369,882,951	3,289,048,369	3,651,193	77,183,389	98	80,834,582	△ 40,528,631
H14年度	3,170,717,000	3,249,995,490	3,180,194,596	3,955,631	65,845,263	98	69,800,894	9,477,596
H15年度	3,392,472,000	3,448,113,026	3,366,559,826	3,963,290	77,589,910	98	81,553,200	△ 25,912,174
H16年度	3,346,772,000	3,425,853,096	3,346,088,754	3,799,518	75,964,824	98	79,764,342	△ 683,246
H17年度	6,049,513,000	3,168,488,444	3,075,632,386	7,155,466	85,700,592	97	92,856,058	△ 2,973,880,614
H18年度	3,116,529,000	3,196,154,772	3,137,505,895	10,449,718	48,199,159	98	58,648,877	20,976,895
H19年度	3,757,435,000	3,812,245,738	3,765,092,856	7,832,505	39,320,377	99	47,152,882	7,657,856
H20年度	3,160,628,000	3,196,955,106	3,157,832,657	7,379,225	31,743,224	99	39,122,449	△ 2,795,343
H21年度	3,267,127,000	3,299,880,592	3,266,780,214	5,903,309	27,197,069	99	33,100,378	△ 346,786
H22年度	3,292,867,000	3,330,161,938	3,288,936,564	2,587,107	38,638,267	99	41,225,374	△ 3,930,436
H23年度	3,808,757,000	3,817,873,029	3,785,165,074	1,759,774	30,948,181	99	32,707,955	△ 23,591,926
H24年度	3,403,760,850	3,429,563,682	3,300,959,635	1,184,302	127,482,618	96	128,666,920	△ 102,801,215
H25年度	3,171,931,000	3,182,312,032	3,068,047,240	1,393,905	112,870,887	96	114,264,792	△ 103,883,760

2) 歳出の状況

年度	予算現額 (円) ①	支出済額 (円) ②	翌年度繰越額			不用額 (円) ⑥	予算現額と支出 済額との比較 (円)①-②
			継続費通次繰越 (円)③	繰越明許費 (円)④	事故繰越 (円)⑤		
S44年度	85,776,000	66,428,667	0	0	0	19,347,333	19,347,333
S45年度	234,595,000	208,192,024	0	20,000,000	0	6,402,976	26,402,976
S46年度	483,253,000	465,272,195	0	0	0	17,980,805	17,980,805
S47年度	966,052,000	949,219,009	0	0	0	16,832,991	16,832,991
S48年度	1,067,812,000	980,241,453	0	66,660,000	0	20,910,547	87,570,547
S49年度	884,364,000	740,819,892	0	114,000,000	0	29,544,108	143,544,108
S50年度	1,108,502,000	1,070,236,963	0	0	0	38,265,037	38,265,037
S51年度	1,476,915,000	1,379,970,741	0	0	0	96,944,259	96,944,259
S52年度	1,877,621,000	1,796,396,956	0	0	0	81,224,044	81,224,044
S53年度	2,128,129,000	2,010,713,423	0	7,020,000	0	110,395,577	117,415,577
S54年度	2,477,031,000	2,361,982,360	0	0	0	115,048,640	115,048,640
S55年度	2,818,892,000	2,706,433,813	0	0	0	112,458,187	112,458,187
S56年度	3,225,364,000	3,135,335,904	0	0	0	90,028,096	90,028,096
S57年度	3,458,461,000	3,337,717,456	0	0	0	120,743,544	120,743,544
S58年度	3,170,778,000	2,996,127,928	0	0	0	174,650,072	174,650,072
S59年度	3,387,359,000	3,201,879,541	0	0	0	185,479,459	185,479,459
S60年度	3,349,347,000	3,245,102,545	0	0	0	104,244,455	104,244,455
S61年度	3,363,176,000	3,203,087,517	0	0	0	160,088,483	160,088,483
S62年度	2,798,844,000	2,659,425,802	0	0	0	139,418,198	139,418,198
S63年度	2,462,100,000	2,362,710,532	0	0	0	99,389,468	99,389,468
H元年度	2,633,682,000	2,550,768,699	0	0	0	82,913,301	82,913,301
H2年度	2,740,288,000	2,635,473,349	0	0	0	104,814,651	104,814,651
H3年度	2,932,773,000	2,854,448,759	0	0	0	78,324,241	78,324,241
H4年度	3,119,659,000	3,071,884,089	0	0	0	47,774,911	47,774,911
H5年度	3,527,602,000	3,428,190,398	0	37,286,000	0	62,125,602	99,411,602
H6年度	4,922,059,000	4,523,289,188	320,000,000	0	0	78,769,812	398,769,812
H7年度	4,474,878,000	4,270,453,201	0	57,614,000	0	146,810,799	204,424,799
H8年度	3,963,784,000	3,895,480,169	0	0	0	68,303,831	68,303,831
H9年度	3,611,555,000	3,551,218,333	0	0	0	60,336,667	60,336,667
H10年度	3,830,357,000	3,653,672,011	0	82,545,000	0	94,139,989	176,684,989
H11年度	3,346,920,000	3,240,080,821	0	0	0	106,839,179	106,839,179
H12年度	3,272,589,000	3,173,831,911	0	34,440,000	0	64,317,089	98,757,089
H13年度	3,329,577,000	3,269,869,999	0	16,890,000	0	42,817,001	59,707,001
H14年度	3,170,717,000	3,097,870,757	0	0	0	72,846,243	72,846,243
H15年度	3,392,472,000	3,293,454,957	0	0	0	99,017,043	99,017,043
H16年度	3,346,772,000	3,304,377,519	0	0	0	42,394,484	42,394,481
H17年度	3,049,513,000	2,929,111,854	0	36,000,000	0	84,401,146	120,401,146
H18年度	3,116,529,000	3,079,713,284	0	0	0	36,815,716	36,815,716
H19年度	3,757,435,000	3,684,709,491	0	0	0	72,725,509	72,725,509
H20年度	3,160,628,000	3,118,637,877	0	0	0	41,990,123	41,990,123
H21年度	3,267,127,000	3,175,615,766	0	0	0	91,511,234	91,511,234
H22年度	3,292,867,000	3,220,004,124	0	0	0	72,862,876	72,862,876
H23年度	3,808,757,000	3,651,430,527	1,927,850	0	0	155,398,623	157,326,473
H24年度	3,403,760,850	3,160,979,583	0	99,386,000	0	143,395,267	242,781,267
H25年度	3,171,931,000	2,735,029,529	0	0	0	436,901,471	436,901,471

6. 財務状況

(1) 下水道使用料収納状況(消費税及び地方消費税込み)

ア. 年度別下水道使用料調定及び収納状況

区分		年度		R元		R2		件数
				件数	下水道使用料	件数	下水道使用料	
現年度	調定額			364,628	1,423,148,961	367,798	1,248,635,656	380,009
	収納額			326,470	1,294,613,264	330,344	1,125,163,084	341,969
	収納率(%)			—	90.97	—	90.11	—
	未収額			38,158	128,535,697	37,454	123,472,572	38,040
過年度	繰越未収額			40,149	143,690,848	40,149	141,867,416	40,149
	収納額			37,466	129,370,610	36,964	129,015,003	37,449
	収納率(%)			—	90.03	—	90.94	—
	未収額計			2,683	14,320,238	3,185	12,852,413	2,700
	不納欠損額			692	988,519	490	673,124	591
	繰越額			1,991	13,331,719	2,695	12,179,289	2,109

イ. 令和6年度 月別下水道使用料入金区分別収入状況

区分 月	調定額		入					
			一般納入		口座振替(銀行等)		口座振替(郵便局)	
	件数	下水道使用料	件数	下水道使用料	件数	下水道使用料	件数	下水道使用料
4月	34,934	125,809,754	995	11,142,029	17,884	82,422,548	2,286	5,084,635
5月	31,685	102,251,809	705	3,245,614	16,251	69,890,109	2,134	4,537,006
6月	34,893	129,565,159	912	11,136,540	17,957	85,331,602	2,303	5,229,885
7月	31,667	102,327,117	770	3,076,629	16,242	70,477,483	2,133	4,508,537
8月	35,051	134,650,979	942	9,016,971	18,024	92,776,802	2,307	5,135,154
9月	31,667	106,942,594	778	2,911,126	16,232	74,972,611	2,128	4,554,277
10月	35,093	130,287,393	881	6,896,382	18,070	90,953,073	2,309	5,025,428
11月	31,560	101,922,595	706	2,796,697	16,170	69,624,340	2,127	4,538,308
12月	35,169	133,651,543	611	7,171,152	18,070	92,228,087	2,308	5,154,441
1月	31,577	101,598,625	476	2,489,534	16,062	68,490,636	2,099	4,565,752
2月	35,250	132,535,772	407	5,752,661	17,699	89,903,363	2,226	5,070,665
3月	31,947	97,280,915	43	57,093	25	27,881	8	7,534
計	400,493	1,398,824,255	8,226	65,692,428	188,686	887,098,535	24,368	53,411,622
割合(%)	—	—	2.28	5.11	52.29	69.04	6.75	4.16

(単位:円)

R3	R4		R5		R6	
下水道使用料	件 数	下水道使用料	件 数	下水道使用料	件 数	下水道使用料
1,422,214,901	383,958	1,227,540,480	395,356	1,397,097,391	400,493	1,398,824,255
1,301,412,629	346,103	1,112,983,861	356,388	1,280,038,873	360,831	1,284,910,020
91.51	－	90.67	－	91.62	－	91.86
120,802,272	37,855	114,556,619	38,968	117,058,518	39,662	113,914,235
135,651,861	40,149	129,129,513	39,801	121,416,328	40,982	123,317,048
126,516,030	37,456	121,127,546	37,242	114,211,604	38,357	116,304,809
93.27	－	93.80	－	94.07	－	94.31
9,135,831	2,693	8,001,967	2,559	7,204,724	2,625	7,012,239
808,590	747	1,142,258	545	946,194	829	1,395,380
8,327,241	1,946	6,859,709	2,014	6,258,530	1,796	5,616,859

(単位:円)

金 額							
コンビニ		スマートフォン決済		クレジット		入 金 合 計	
件 数	下水道使用料	件数	下水道使用料	件数	下水道使用料	件 数	下水道使用料
8,886	17,635,263	2,021	3,634,934	2,811	5,814,753	34,883	125,734,162
8,193	15,997,365	1,778	3,144,862	2,545	5,313,622	31,606	102,128,578
8,664	17,746,763	2,206	4,087,397	2,797	5,938,391	34,839	129,470,578
7,570	14,688,507	2,320	4,170,889	2,551	5,273,988	31,586	102,196,033
8,249	16,719,981	2,626	4,904,393	2,826	5,903,956	34,974	134,457,257
7,306	14,368,856	2,581	4,711,314	2,531	5,245,235	31,556	106,763,419
6,950	14,030,028	3,729	6,944,124	2,935	5,954,147	34,874	129,803,182
825	1,558,148	8,655	16,864,193	2,658	5,618,892	31,141	101,000,578
1,530	3,106,182	8,618	17,365,135	3,029	6,440,220	34,166	131,465,217
6,763	13,622,648	1,805	3,296,935	2,824	6,045,306	30,029	98,510,811
5,948	12,614,058	1,606	3,027,411	3,188	6,896,654	31,074	123,264,812
26	21,750	1	1,135	0	0	103	115,393
70,910	142,109,549	37,946	72,152,722	30,695	64,445,164	360,831	1,284,910,020
19.65	11.06	10.52	5.62	8.51	5.02	100	100

※対象: 令和6年度調定分のみ(令和6年4月～令和7年3月収納分)

(2) 年度別収益の収入及び支出(消費税及び地方消費税抜き)

区分 年度		(A) 収 益 的 収 入						
		下水道使用料	他 会 計	他 会 計	その他営業	長期前受金	その他営業外	特 別 利 益
		収益(円)	負担金(円)	補助金(円)	収益(円)	戻入(円)	収益(円)	(円)
R元	金 額	1,309,881,254	850,699,000	0	242,000	498,319,495	313,306	14,507,408
	構成比	48.99 %	31.81 %	0.00 %	0.01 %	18.64 %	0.01 %	0.54 %
R2	金 額	1,135,260,531	771,561,117	0	614,000	494,773,574	530,159	114,687
	構成比	47.25 %	32.11 %	0.00 %	0.03 %	20.59 %	0.02 %	0.00 %
R3	金 額	1,293,511,016	685,930,033	0	1,180,000	490,678,043	17,104,485	61,508
	構成比	51.98 %	27.56 %	0.00 %	0.05 %	19.72 %	0.01 %	0.01 %
R4	金 額	1,117,113,588	802,341,360	0	342,000	485,748,909	608,274	10,790
	構成比	46.43 %	33.35 %	0.00 %	0.01 %	20.19 %	0.01 %	0.01 %
R5	金 額	1,270,089,231	606,988,170	0	267,000	477,233,180	331,896	0
	構成比	53.93 %	25.78 %	0.00 %	0.01 %	20.27 %	0.01 %	0.00 %
R6	金 額	1,271,658,419	610,056,870	0	335,000	454,827,752	839,143	89,431
	構成比	54.40 %	26.09 %	0.00 %	0.01 %	19.45 %	0.04 %	0.01 %

(3) 年度別資本の収入及び支出(消費税及び地方消費税込み)

区分 年度		(A) 資 本 的 収 入						(B)	
		企 業 債 (円)	出 資 金 (円)	他 会 計 負担金(円)	工 事 負 担金(円)	国 庫 補 助金(円)	収 入 合 計 (円)	管渠事業 費 (円)	施設事業 費 (円)
R元	金 額	993,400,000	0	0	62,175,830	50,200,000	1,105,775,830	1,130,765,899	0
	構成比	89.84 %	0.00 %	0.00 %	5.62 %	4.54 %	100.00 %	63.67 %	0.00 %
R2	金 額	644,600,000	0	0	58,348,510	118,800,000	821,748,510	779,883,667	0
	構成比	78.44 %	0.00 %	0.00 %	7.10 %	14.46 %	100.00 %	54.61 %	0.00 %
R3	金 額	801,400,000	0	0	97,513,220	349,850,000	1,248,763,220	1,141,953,055	18,975,000
	構成比	64.18 %	0.00 %	0.00 %	7.81 %	28.01 %	100.00 %	63.26 %	1.05 %
R4	金 額	1,055,900,000	0	0	74,051,220	561,576,000	1,691,527,220	1,710,463,454	5,830,000
	構成比	62.42 %	0.00 %	0.00 %	4.38 %	33.20 %	100.00 %	72.87 %	0.25 %
R5	金 額	1,425,400,000	0	0	33,573,260	1,119,863,000	2,578,836,260	2,603,724,409	50,464,700
	構成比	55.27 %	0.00 %	0.00 %	1.30 %	43.43 %	100.00 %	80.46 %	1.56 %
R6	金 額	2,628,100,000	0	0	15,514,638	2,507,500,000	5,151,114,638	5,221,877,822	48,279,675
	構成比	51.02 %	0.00 %	0.00 %	0.30 %	48.68 %	100.00 %	89.29 %	0.83 %

(B) 收 益 的 支 出								(C) 損益
人 件 費	物 件 費	流域下水道	動 力 費	減価償却費(円) (資産減耗費・ 固定資産除却 費含)	支払利息	特別損失	支 出 合 計	(A) - (B)
(円)	(円)	費 (円)	(円)		(円)	(円)	(円)	(円)
84,398,666	442,152,179	630,049,343	22,809,744	1,094,005,640	144,951,165	26,154,118	2,444,520,855	229,441,608
3.45 %	18.09 %	25.77 %	0.93 %	44.75 %	5.93 %	1.08 %	100.00 %	
67,811,704	403,266,064	598,691,783	21,380,562	1,103,128,684	130,308,575	73,794,895	2,398,382,267	4,471,801
2.83 %	16.81 %	24.96 %	0.89 %	45.99 %	5.43 %	3.09 %	100.00 %	
50,726,946	471,943,201	559,846,115	22,113,800	1,103,129,792	117,671,393	356,621	2,325,787,868	162,677,217
2.18 %	20.29 %	24.07 %	0.95 %	47.43 %	5.06 %	0.02 %	100.00 %	
71,790,559	488,494,420	523,320,449	32,889,037	1,103,109,688	109,247,675	94,224	2,328,946,052	77,218,869
3.08 %	20.97 %	22.47 %	1.41 %	47.37 %	4.69 %	0.01 %	100.00 %	
73,549,918	512,290,489	495,141,940	29,786,391	1,102,093,249	112,100,960	21,381	2,324,984,328	29,925,149
3.16 %	22.03 %	21.30 %	1.28 %	47.40 %	4.82 %	0.01 %	100.00 %	
70,341,599	454,430,043	516,344,598	31,226,478	1,089,557,606	123,078,277	80,934	2,285,059,535	52,747,080
3.08 %	19.89 %	22.59 %	1.37 %	47.68 %	5.38 %	0.01 %	100.00 %	

資 本 的 支 出					(C) 支出差引	補 填 財 源
流域下水道 建設費(円)	営業設備 費 (円)	固 定 資 産 購入費他(円)	企 業 債 償還金(円)	支 出 合 計 (円)	(A) - (B) (円)	
75,680,427	2,252,000	0	567,350,260	1,776,048,586	△ 670,272,756	当年度分損益勘定留保資金 586,591,872 当年度分消費税及び地方 消費税資本の収支調整額 83,680,884
4.26 %	0.13 %	0.00 %	31.94 %	100.00 %		
115,386,611	1,515,000	0	531,325,531	1,428,110,809	△ 606,362,299	過年度分損益勘定留保資金 22,032,195 当年度分損益勘定留保資金 529,393,287 当年度分消費税及び地方 消費税資本の収支調整額 54,936,817
8.08 %	0.11 %	0.00 %	37.20 %	100.00 %		
126,244,457	1,920,000	4,190,000	511,859,876	1,805,142,388	△ 556,379,168	過年度分損益勘定留保資金 96,676,674 当年度分損益勘定留保資金 390,249,834 当年度分消費税及び地方 消費税資本の収支調整額 69,452,660
6.99 %	0.11 %	0.23 %	28.36 %	100.00 %		
128,661,111	2,965,000	0	499,406,371	2,347,325,936	△ 655,798,716	過年度分損益勘定留保資金 222,201,915 当年度分損益勘定留保資金 334,009,130 当年度分消費税及び地方 消費税資本の収支調整額 99,587,671
5.48 %	0.13 %	0.00 %	21.27 %	100.00 %		
127,375,290	1,756,000	0	452,721,560	3,236,041,959	△ 657,205,699	過年度分損益勘定留保資金 283,351,649 当年度分損益勘定留保資金 231,730,236 当年度分消費税及び地方 消費税資本の収支調整額 142,123,814
3.94 %	0.05 %	0.00 %	13.99 %	100.00 %		
95,809,016	1,399,000	0	480,564,380	5,847,929,893	△ 696,815,255	過年度分損益勘定留保資金 393,129,833 当年度分消費税及び地方 消費税資本の収支調整額 303,685,422
1.64 %	0.02 %	0.00 %	8.22 %	100.00 %		

(4) 年度別損益計算書比較表(消費税及び地方消費税抜き)

科目 \ 年度	R2				R3				金 額 (円)
	金 額 (円)	対前年度 増 減 (円)	対営業 収益比 (%)	対前年度 比(%)	金 額 (円)	対前年度 増 減 (円)	対営業 収益比 (%)	対前年度 比(%)	
下水道使用料	1,135,260,531	△ 174,620,723	59.52	86.67	1,293,511,016	158,250,485	65.31	113.94	1,117,113,588
他会計負担金	771,561,117	△ 79,137,883	40.45	90.70	685,930,033	△ 85,631,084	34.63	88.90	802,341,360
他会計補助金	0	0	-	-	0	0	-	-	0
その他営業収益	614,000	372,000	0.03	253.72	1,180,000	566,000	0.06	192.18	342,000
営業収益合計	1,907,435,648	△ 253,386,606	100.00	88.27	1,980,621,049	73,185,401	100.00	103.84	1,919,796,948
管 渠 費	107,652,600	△ 22,063,044	5.64	82.99	137,412,502	29,759,902	6.94	127.64	154,016,754
施 設 費	153,207,580	△ 6,867,344	8.03	95.71	143,871,636	△ 9,335,944	7.26	93.91	151,848,425
水洗化普及促進費	6,664,000	△ 6,025,000	0.35	52.52	7,117,000	453,000	0.36	106.80	8,173,000
水 質 規 制 費	8,086,000	△ 824,000	0.42	90.75	8,290,000	204,000	0.42	102.52	8,240,000
流域下水道費	598,691,783	△ 31,357,560	31.39	95.02	559,846,115	△ 38,845,668	28.27	93.51	523,320,449
業 務 費	83,001,787	△ 3,588,142	4.35	95.86	80,325,012	△ 2,676,775	4.05	96.78	81,595,707
総 係 費	94,391,250	△ 14,573,744	4.95	86.63	106,470,210	12,078,960	5.37	112.80	113,005,399
減 価 償 却 費	1,103,128,684	9,123,044	57.83	100.83	1,101,564,547	△ 1,564,137	55.62	99.86	1,103,109,688
資 産 減 耗 費	0	△ 1,197,080	0.00	0.00	1,565,245	1,565,245	0.08	-	0
その他営業費用	0	0	-	-	0	0	-	-	0
営業費用合計	2,154,823,684	△ 77,372,870	112.97	96.53	2,146,462,267	△ 8,361,417	108.37	99.61	2,143,309,422
受取利息及び配当金	176,059	170,408	0.01	3,115.54	6,370	△ 169,689	0.00	3.62	6,443
長期前受金戻入	494,773,574	△ 3,545,921	25.94	99.29	490,678,043	△ 4,095,531	24.77	99.17	485,748,909
雑 収 益	354,100	46,445	0.02	115.10	17,098,115	16,744,015	0.86	4,828.61	601,831
営業外収益合計	495,303,733	△ 3,329,068	25.97	99.33	507,782,528	12,478,795	25.64	102.52	486,357,183
支払利息及び企業債取扱諸費	130,308,575	△ 14,642,590	6.83	89.90	117,671,393	△ 12,637,182	5.94	90.30	109,247,675
雑 支 出	39,455,113	△ 1,763,905	2.07	95.72	61,297,587	21,842,474	3.09	155.36	76,294,731
営業外費用合計	169,763,688	△ 16,406,495	8.90	91.19	178,968,980	9,205,292	9.04	105.42	185,542,406
固定資産売却益	0	0	-	-	0	0	-	-	0
過年度損益修正益	74,369	△ 14,433,039	0.00	0.51	61,508	△ 12,861	0.00	82.71	10,790
その他特別利益	40,318	40,318	0.00	-	0	△ 40,318	0.00	-	0
特別利益合計	114,687	△ 14,392,721	0.01	0.79	61,508	△ 53,179	0.00	53.63	10,790
固定資産売却損	0	0	-	-	0	0	-	-	0
過年度損益修正損	73,794,895	47,640,777	3.87	282.15	356,621	△ 73,438,274	0.02	0.48	94,224
その他特別損失	0	0	-	-	0	0	-	-	0
特別損失合計	73,794,895	47,640,777	3.87	282.15	356,621	△ 73,438,274	0.02	0.48	94,224
当年度純利益	4,471,801	△ 224,969,807	0.23	1.95	162,677,217	158,205,416	8.21	3,637.85	77,218,869
前年度繰越利益剰余金	0	0	-	-	0	0	-	-	0
その他未処分利益剰余金変動額	0	0	-	-	0	0	-	-	0
当年度未処分利益剰余金	4,471,801	△ 224,969,807	0.23	1.95	162,677,217	158,205,416	8.21	3,637.85	77,218,869

R4			R5				R6			
対前年度 増 減 (円)	対営業 収益比 (%)	対前年度 比(%)	金 額 (円)	対前年度 増 減 (円)	対営業 収益比 (%)	対前年度 比(%)	金 額 (円)	対前年度 増 減 (円)	対営業 収益比 (%)	対前年度 比(%)
△ 176,397,428	58.19	86.36	1,270,089,231	152,975,643	67.65	113.69	1,271,658,419	1,569,188	67.57	100.12
116,411,327	41.79	116.97	606,988,170	△ 195,353,190	32.33	75.65	610,056,870	3,068,700	32.41	100.51
0	-	-	0	0	-	-	0	0	-	-
△ 838,000	0.02	28.98	267,000	△ 75,000	0.01	78.07	335,000	68,000	0.02	125.47
△ 60,824,101	100.00	96.93	1,877,344,401	△ 42,452,547	100.00	97.79	1,882,050,289	4,705,888	100.00	100.25
16,604,252	8.02	112.08	131,045,140	△ 22,971,614	6.98	85.08	164,419,763	33,374,623	8.74	125.47
7,976,789	7.91	105.54	146,505,103	△ 5,343,322	7.80	96.48	153,035,718	6,530,615	8.13	104.46
1,056,000	0.43	114.84	13,856,000	5,683,000	0.74	169.53	8,347,000	△ 5,509,000	0.44	60.24
△ 50,000	0.43	99.40	8,470,200	230,200	0.45	102.79	8,564,600	94,400	0.46	101.11
△ 36,525,666	27.26	93.48	495,141,940	△ 28,178,509	26.37	94.62	516,344,598	21,202,658	27.44	104.28
1,270,695	4.25	101.58	90,520,146	8,924,439	4.82	110.94	103,396,542	12,876,396	5.49	114.22
6,535,189	5.89	106.14	105,646,788	△ 7,358,611	5.63	93.49	100,683,439	△ 4,963,349	5.35	95.30
1,545,141	57.46	100.14	1,102,066,351	△ 1,043,337	58.70	99.91	1,089,557,606	△ 12,508,745	57.89	98.86
△ 1,565,245	0.00	0.00	26,898	26,898	0.00	-	0	△ 26,898	0.00	0.00
0	-	-	0	0	-	-	0	0	-	-
△ 3,152,845	111.64	99.85	2,093,278,566	△ 50,030,856	111.50	97.67	2,144,349,266	51,070,700	113.94	102.44
73	0.00	101.15	27	△ 6,416	0.00	0.42	252	225	0.00	933.33
△ 4,929,134	25.30	99.00	477,233,180	△ 8,515,729	25.42	98.25	454,827,752	△ 22,405,428	24.17	95.31
△ 16,496,284	0.03	3.52	331,869	△ 269,962	0.02	55.14	838,891	507,022	0.04	252.78
△ 21,425,345	25.33	95.78	477,565,076	△ 8,792,107	25.44	98.19	455,666,895	△ 21,898,181	24.21	95.41
△ 8,423,718	5.69	92.84	112,100,960	2,853,285	5.97	102.61	123,078,277	10,977,317	6.54	109.79
14,997,144	3.97	124.47	119,583,421	43,288,690	6.37	156.74	17,551,058	△ 102,032,363	0.93	14.68
6,573,426	9.66	103.67	231,684,381	46,141,975	12.34	124.87	140,629,335	△ 91,055,046	7.47	60.70
0	-	-	0	0	-	-	0	0	-	-
△ 50,718	0.00	17.54	0	△ 10,790	0.00	0.00	89,431	89,431	0.00	-
0	0.00	-	0	0	0.00	-	0	0	-	-
△ 50,718	0.00	17.54	0	△ 10,790	0.00	0.00	89,431	89,431	0.00	-
0	-	-	0	0	-	-	0	0	-	-
△ 262,397	0.00	26.42	21,381	△ 72,843	0.00	22.69	80,934	59,553	0.00	378.53
0	-	-	0	0	-	-	0	0	-	-
△ 262,397	0.00	26.42	21,381	△ 72,843	0.00	22.69	80,934	59,553	0.00	378.53
△ 85,458,348	4.02	47.47	29,925,149	△ 47,293,720	1.59	38.75	52,747,080	22,821,931	2.80	176.26
0	-	-	0	0	-	-	0	0	-	-
0	-	-	0	0	-	-	0	0	-	-
△ 85,458,348	4.02	47.47	29,925,149	△ 47,293,720	1.59	38.75	52,747,080	22,821,931	2.80	176.26

(5) 年度別貸借対照表比較表(消費税及び地方消費税抜き)

資産の部

科目	年度	R2				R3				金 額 (円)
		金 額 (円)	対前年度比較 増 減 (円)	構成比 (%)	対前年度 比(%)	金 額 (円)	対前年度比較 増 減 (円)	構成比 (%)	対前年度 比(%)	
1										
固 定 資 産		21,291,959,647	△ 478,995,074	93.19	97.80	21,377,856,324	85,896,677	91.34	100.40	21,965,294,238
(1)										
有 形 固 定 資 産		19,802,886,968	△ 286,392,687	86.67	98.57	19,872,928,050	70,041,082	84.90	100.35	20,443,050,270
イ										
土 地		204,310,790	0	0.89	100.00	204,310,790	0	0.87	100.00	204,310,790
ロ										
建 物		418,403,459	0	1.83	100.00	418,403,459	0	1.79	100.00	418,403,459
建 物										
減価償却累計額		△ 278,404,555	△ 5,019,786	△ 1.22	101.84	△ 283,424,341	△ 5,019,786	△ 1.21	101.80	△ 288,444,127
ハ										
構 築 物		22,666,274,622	503,083,555	99.21	102.27	23,484,444,230	818,169,608	100.33	103.61	24,314,964,470
構 築 物										
減価償却累計額		△ 5,325,040,292	△ 796,175,389	△ 23.31	117.58	△ 6,120,489,767	△ 795,449,475	△ 26.15	114.94	△ 6,919,413,878
二										
機 械 及 び 装 置		3,630,853,370	51,049,315	15.89	101.43	3,681,721,855	50,868,485	15.73	101.40	3,681,721,855
機 械 及 び 装 置										
減価償却累計額		△ 1,681,941,275	△ 204,354,172	△ 7.36	113.83	△ 1,883,889,634	△ 201,948,359	△ 8.05	112.01	△ 2,082,576,287
ホ										
車 両		0	0	-	-	3,809,091	3,809,091	0.02	-	3,809,091
車 両										
減価償却累計額		0	0	-	-	0	0	-	-	△ 807,955
ヘ										
工具器具及び備品		495,433	0	0.01	100.00	495,433	0	0.01	100.00	495,433
工具器具及び備品										
減価償却累計額		△ 368,402	△ 80,028	△ 0.01	127.75	△ 448,430	△ 80,028	△ 0.01	121.72	△ 470,660
ト										
建 設 仮 勘 定		168,303,818	165,103,818	0.74	5,259.49	367,995,364	199,691,546	1.57	218.65	1,111,058,079
(2)										
無 形 固 定 資 産		1,488,152,679	7,397,613	6.51	100.50	1,504,008,274	15,855,595	6.43	101.07	1,521,323,968
イ										
施 設 利 用 権		1,488,152,679	7,397,613	6.51	100.50	1,504,008,274	15,855,595	6.43	101.07	1,521,323,968
(3)										
投 資		920,000	△ 200,000,000	0.01	0.46	920,000	0	0.01	100.00	920,000
イ										
出 資 金		920,000	0	0.01	100.00	920,000	0	0.01	100.00	920,000
ロ										
大口定期預金		0	△ 200,000,000	-	-	0	0	-	-	0
2										
流 動 資 産		1,555,291,110	353,070,695	6.81	129.37	2,029,036,169	473,745,059	8.66	130.46	2,441,608,993
(1)										
現 金 預 金		967,128,855	395,348,150	4.23	169.14	1,546,160,932	579,032,077	6.61	159.87	1,863,041,326
(2)										
未 収 金		395,115,255	△ 141,962,455	1.73	73.57	261,004,022	△ 134,111,233	1.11	66.06	439,695,667
イ										
未 収 金		396,587,702	△ 142,675,897	1.74	73.54	262,054,021	△ 134,533,681	1.12	66.08	440,812,683
ロ										
貸 倒 引 当 金		△ 1,472,447	713,442	△ 0.01	67.36	△ 1,049,999	422,448	△ 0.01	71.31	△ 1,117,016
(3)										
貯 蔵 品		5,597,000	△ 1,515,000	0.02	78.70	3,677,000	△ 1,920,000	0.02	65.70	712,000
(4)										
その他流動資産		187,450,000	101,200,000	0.82	217.33	218,194,215	30,744,215	0.93	116.40	138,160,000
資 産 合 計		22,847,250,757	△ 125,924,379	100.00	99.45	23,406,892,493	559,641,736	100.00	102.45	24,406,903,231

R4			R5				R6			
対前年度比較 増 減 (円)	構成比 (%)	対前年度 比(%)	金 額 (円)	対前年度比較 増 減 (円)	構成比 (%)	対前年度 比(%)	金 額 (円)	対前年度比較 増 減 (円)	構成比 (%)	対前年度 比(%)
587,437,914	90.00	102.75	23,419,582,141	1,454,287,903	86.32	106.62	27,219,961,871	3,800,379,730	90.52	116.23
570,122,220	83.76	102.87	21,881,381,637	1,438,331,367	80.64	107.04	25,694,770,878	3,813,389,241	85.45	117.43
0	0.84	100.00	204,310,790	0	0.75	100.00	204,310,790	0	0.68	100.00
0	1.71	100.00	418,403,459	0	1.54	100.00	418,403,459	0	1.39	100.00
△ 5,019,786	△ 1.18	101.77	△ 293,463,913	△ 5,019,786	△ 1.08	101.74	△ 298,483,699	△ 5,019,786	△ 0.99	101.71
830,520,240	99.62	103.54	24,883,164,722	568,200,252	91.71	102.34	25,232,145,586	348,980,864	83.91	101.40
△ 798,924,111	△ 28.35	113.05	△ 7,720,947,774	△ 801,533,896	△ 28.46	111.58	△ 8,510,455,606	△ 789,507,832	△ 28.30	110.23
0	15.08	100.00	3,681,721,855	0	13.57	100.00	3,681,721,855	0	12.25	100.00
△ 198,686,653	△ 8.53	110.55	△ 2,277,138,627	△ 194,562,340	△ 8.39	109.34	△ 2,471,252,041	△ 194,113,414	△ 8.22	108.52
0	0.02	100.00	3,809,091	0	0.01	100.00	3,809,091	0	0.01	100.00
△ 807,955	-	-	△ 1,615,910	△ 807,955	-	200.00	△ 2,423,865	△ 807,955	△ 0.01	150.00
0	0.01	100.00	495,433	0	0.01	100.00	495,433	0	0.01	100.00
△ 22,230	△ 0.01	104.96	△ 470,660	0	△ 0.01	100.00	△ 470,660	0	△ 0.01	100.00
743,062,715	4.55	301.92	2,983,113,171	1,872,055,092	10.99	268.49	7,436,970,535	4,453,857,364	24.73	249.30
17,315,694	6.23	101.15	1,537,280,504	15,956,536	5.67	101.05	1,524,270,993	△ 13,009,511	5.06	99.15
17,315,694	6.23	101.15	1,537,280,504	15,956,536	5.67	101.05	1,524,270,993	△ 13,009,511	5.06	99.15
0	0.01	100.00	920,000	0	0.01	100.00	920,000	0	0.01	100.00
0	0.01	100.00	920,000	0	0.01	100.00	920,000	0	0.01	100.00
0	-	-	0	0	-	-	0	0	-	-
412,572,824	10.00	120.33	3,712,706,765	1,271,097,772	13.68	152.06	2,849,233,928	△ 863,472,837	9.48	76.74
316,880,394	7.63	120.49	3,356,640,147	1,493,598,821	12.37	180.17	2,296,203,151	△ 1,060,436,996	7.64	68.41
178,691,645	1.80	168.46	259,495,618	△ 180,200,049	0.95	59.02	322,464,777	62,969,159	1.07	124.27
178,758,662	1.81	168.21	260,612,750	△ 180,199,933	0.96	59.12	324,523,489	63,910,739	1.08	124.52
△ 67,017	△ 0.01	106.38	△ 1,117,132	△ 116	△ 0.01	100.01	△ 2,058,712	△ 941,580	△ 0.01	184.29
△ 2,965,000	0.01	19.36	1,651,000	939,000	0.01	231.88	3,346,000	1,695,000	0.01	202.67
△ 80,034,215	0.57	63.32	94,920,000	△ 43,240,000	0.35	68.70	227,220,000	132,300,000	0.76	239.38
1,000,010,738	100.00	104.27	27,132,288,906	2,725,385,675	100.00	111.17	30,069,195,799	2,936,906,893	100.00	110.82

負債の部

科目	年度	R2				R3				金 額 (円)
		金 額 (円)	対前年度比較 増 減 (円)	構成比 (%)	対前年 度比 (%)	金 額 (円)	対前年度比較 増 減 (円)	構成比 (%)	対前年 度比 (%)	
1 固 定 負 債		8,810,720,784	132,740,126	38.56	101.53	9,098,765,413	288,044,629	38.88	103.27	9,701,943,852
(1)企 業 債		8,727,561,784	132,740,126	38.20	101.54	9,029,555,413	301,993,629	38.58	103.46	9,632,733,852
(2)引 当 金		83,159,000	0	0.36	100.00	69,210,000	△ 13,949,000	0.30	83.23	69,210,000
イ 退 職 給 付 引 当 金		83,159,000	0	0.36	100.00	69,210,000	△ 13,949,000	0.30	83.23	69,210,000
2 流 動 負 債		1,214,822,748	88,288,758	5.31	107.84	1,472,803,861	257,981,113	6.29	121.24	2,005,699,292
(1)企 業 債		511,859,875	△ 19,465,657	2.24	96.34	499,406,370	△ 12,453,505	2.13	97.57	452,721,560
(2)未 払 金		572,111,534	△ 1,429,619	2.50	99.75	650,712,686	78,601,152	2.78	113.74	1,016,434,299
(3)引 当 金		7,993,000	629,000	0.03	108.54	7,607,000	△ 386,000	0.03	95.17	7,706,000
イ 賞与引当金		7,993,000	629,000	0.03	108.54	7,607,000	△ 386,000	0.03	95.17	7,706,000
(4)そ の 他 流 動 負 債		122,858,339	108,555,034	0.54	858.95	315,077,805	192,219,466	1.35	256.46	528,837,433
3 繰 延 収 益		7,776,246,767	△ 351,425,064	34.03	95.68	7,627,185,544	△ 149,061,223	32.58	98.08	7,413,903,543
(1)長期前受金		11,516,999,769	143,348,510	50.41	101.26	11,858,391,113	341,391,344	50.66	102.96	12,130,858,021
イ 国庫補助金		4,486,833,338	85,000,000	19.64	101.93	4,733,977,338	247,144,000	20.22	105.51	4,928,652,338
ロ 県 補 助 金		72,377,427	0	0.32	100.00	72,377,427	0	0.31	100.00	72,377,427
ハ 一 般 会 計 負 担 金		3,126,212,927	0	13.68	100.00	3,126,212,927	0	13.36	100.00	3,126,212,927
ニ 受 益 者 負 担 金		855,560,188	58,348,510	3.74	107.32	943,941,532	88,381,344	4.03	110.33	1,021,733,440
ホ そ の 他		2,976,015,889	0	13.03	100.00	2,981,881,889	5,866,000	12.74	100.20	2,981,881,889
(2)長 期 前 受 金 取 益 化 累 計 額		△ 3,740,753,002	△ 494,773,574	△ 16.38	115.24	△ 4,231,205,569	△ 490,452,567	△ 18.08	113.11	△ 4,716,954,478
イ 国庫補助金		△ 1,404,561,894	△ 173,597,449	△ 6.15	114.10	△ 1,575,517,943	△ 170,956,049	△ 6.73	112.17	△ 1,747,153,076
ロ 県 補 助 金		△ 26,468,411	△ 2,999,335	△ 0.12	112.78	△ 29,383,927	△ 2,915,516	△ 0.13	111.02	△ 32,214,287
ハ 一 般 会 計 負 担 金		△ 929,139,219	△ 120,942,305	△ 4.07	114.96	△ 1,048,086,375	△ 118,947,156	△ 4.48	112.80	△ 1,164,934,180
ニ 受 益 者 負 担 金		△ 172,233,779	△ 27,144,375	△ 0.75	118.71	△ 199,777,515	△ 27,543,736	△ 0.85	115.99	△ 228,844,084
ホ そ の 他		△ 1,208,349,699	△ 170,090,110	△ 5.29	116.38	△ 1,378,439,809	△ 170,090,110	△ 5.89	114.08	△ 1,543,808,851
負 債 合 計		17,801,790,299	△ 130,396,180	77.90	99.27	18,198,754,818	396,964,519	77.75	102.23	19,121,546,687

R4			R5				R6			
対前年度比較 増 減 (円)	構成比 (%)	対前年 度比 (%)	金 額 (円)	対前年度比較 増 減 (円)	構成比 (%)	対前年 度比 (%)	金 額 (円)	対前年度比較 増 減 (円)	構成比 (%)	対前年 度比 (%)
603,178,439	39.75	106.63	10,646,779,472	944,835,620	39.25	109.74	12,773,601,993	2,126,822,521	42.48	119.98
603,178,439	39.47	106.68	10,577,569,472	944,835,620	38.99	109.81	12,704,391,993	2,126,822,521	42.25	120.11
0	0.28	100.00	69,210,000	0	0.26	100.00	69,210,000	0	0.23	100.00
0	0.28	100.00	69,210,000	0	0.26	100.00	69,210,000	0	0.23	100.00
532,895,431	8.21	136.18	2,539,505,998	533,806,706	9.36	126.61	1,453,821,371	△ 1,085,684,627	4.84	57.25
△ 46,684,810	1.85	90.65	480,564,380	27,842,820	1.77	106.15	501,277,479	20,713,099	1.67	104.31
365,721,613	4.16	156.20	2,048,217,562	1,031,783,263	7.55	201.51	941,933,382	△ 1,106,284,180	3.13	45.99
99,000	0.03	101.30	8,551,000	845,000	0.03	110.97	8,755,000	204,000	0.03	102.39
99,000	0.03	101.30	8,551,000	845,000	0.03	110.97	8,755,000	204,000	0.03	102.39
213,759,628	2.17	167.84	2,173,056	△ 526,664,377	0.01	0.41	1,855,510	△ 317,546	0.01	85.39
△ 213,282,001	30.38	97.20	8,630,721,743	1,216,818,200	31.81	116.41	10,473,743,662	1,843,021,919	34.83	121.35
272,466,908	49.71	102.30	13,824,734,110	1,693,876,089	50.95	113.96	16,122,583,781	2,297,849,671	53.62	116.62
194,675,000	20.19	104.11	6,563,922,338	1,635,270,000	24.19	133.18	8,843,467,793	2,279,545,455	29.41	134.73
0	0.30	100.00	72,377,427	0	0.27	100.00	72,377,427	0	0.24	100.00
0	12.81	100.00	3,126,175,330	△ 37,597	11.52	100.00	3,126,175,330	0	10.40	100.00
77,791,908	4.19	108.24	1,060,460,607	38,727,167	3.91	103.79	1,074,564,823	14,104,216	3.57	101.33
0	12.22	100.00	3,001,798,408	19,916,519	11.06	100.67	3,005,998,408	4,200,000	10.00	100.14
△ 485,748,909	△ 19.33	111.48	△ 5,194,012,367	△ 477,057,889	△ 19.14	110.11	△ 5,648,840,119	△ 454,827,752	△ 18.79	108.76
△ 171,635,133	△ 7.16	110.89	△ 1,919,202,982	△ 172,049,906	△ 7.07	109.85	△ 2,090,525,782	△ 171,322,800	△ 6.95	108.93
△ 2,830,360	△ 0.13	109.63	△ 34,982,491	△ 2,768,204	△ 0.13	108.59	△ 37,689,632	△ 2,707,141	△ 0.13	107.74
△ 116,847,805	△ 4.77	111.15	△ 1,279,924,862	△ 114,990,682	△ 4.72	109.87	△ 1,381,805,839	△ 101,880,977	△ 4.60	107.96
△ 29,066,569	△ 0.94	114.55	△ 258,931,298	△ 30,087,214	△ 0.95	113.15	△ 288,904,047	△ 29,972,749	△ 0.96	111.58
△ 165,369,042	△ 6.33	112.00	△ 1,700,970,734	△ 157,161,883	△ 6.27	110.18	△ 1,849,914,819	△ 148,944,085	△ 6.15	108.76
922,791,869	78.34	105.07	21,817,007,213	2,695,460,526	80.42	114.10	24,701,167,026	2,884,159,813	82.15	113.22

資本の部

科目	年度	R2				R3				金 額 (円)
		金 額 (円)	対前年度比較 増 減 (円)	構成比 (%)	対前年 度比 (%)	金 額 (円)	対前年度比較 増 減 (円)	構成比 (%)	対前年 度比 (%)	
1 資 本 金		4,232,312,286	0	18.53	100.00	4,232,312,286	0	18.08	100.00	4,232,312,286
(1)自己資本金		4,232,312,286	0	18.53	100.00	4,232,312,286	0	18.08	100.00	4,232,312,286
2 剰 余 金		813,148,172	4,471,801	3.57	100.55	975,825,389	162,677,217	4.17	120.01	1,053,044,258
(1)資本剰余金		291,412,540	0	1.28	100.00	291,412,540	0	1.25	100.00	291,412,540
イ 受 贈 財 産 評 価 額		107,061,000	0	0.47	100.00	107,061,000	0	0.46	100.00	107,061,000
ロ 一 般 会 計 負 担 金		184,351,540	0	0.81	100.00	184,351,540	0	0.79	100.00	184,351,540
(2)利益剰余金		521,735,632	4,471,801	2.29	100.86	684,412,849	162,677,217	2.92	131.18	761,631,718
イ 減 債 積 立 金		85,826,384	0	0.38	100.00	90,298,185	4,471,801	0.39	105.21	252,975,402
ロ 利 益 積 立 金		-	-	-	-	-	-	-	-	-
ハ 建 設 改 良 積 立 金		431,437,447	229,441,608	1.89	213.59	431,437,447	0	1.84	100.00	431,437,447
ニ 当 年 度 未 処 分 一 利 益 剰 余 金		4,471,801	△ 224,969,807	0.02	1.95	162,677,217	158,205,416	0.69	3637.85	77,218,869
資 本 合 計		5,045,460,458	4,471,801	22.10	100.09	5,208,137,675	162,677,217	22.25	103.22	5,285,356,544
負債・資本合計		22,847,250,757	△ 125,924,379	100.00	99.45	23,406,892,493	559,641,736	100.00	102.45	24,406,903,231

R4			R5				R6			
対前年度比較 増 減 (円)	構成比 (%)	対前年 度比 (%)	金 額 (円)	対前年度比較 増 減 (円)	構成比 (%)	対前年 度比 (%)	金 額 (円)	対前年度比較 増 減 (円)	構成比 (%)	対前年 度比 (%)
0	17.34	100.00	4,232,312,286	0	15.60	100.00	4,232,312,286	0	14.08	100.00
0	17.34	100.00	4,232,312,286	0	15.60	100.00	4,232,312,286	0	14.08	100.00
77,218,869	4.32	107.91	1,082,969,407	29,925,149	3.98	102.84	1,135,716,487	52,747,080	3.77	104.87
0	1.20	100.00	291,412,540	0	1.07	100.00	291,412,540	0	0.97	100.00
0	0.44	100.00	107,061,000	0	0.39	100.00	107,061,000	0	0.36	100.00
0	0.76	100.00	184,351,540	0	0.68	100.00	184,351,540	0	0.61	100.00
77,218,869	3.12	111.28	791,556,867	29,925,149	2.91	103.93	844,303,947	52,747,080	2.80	106.66
162,677,217	1.04	280.16	330,194,271	77,218,869	1.22	130.52	330,194,271	0	1.10	100.00
-	-	-	-	-	-	-	29,925,149	29,925,149	0.10	-
0	1.77	100.00	431,437,447	0	1.59	100.00	431,437,447	0	1.43	100.00
△ 85,458,348	0.31	47.47	29,925,149	△ 47,293,720	0.10	38.75	52,747,080	22,821,931	0.17	176.26
77,218,869	21.66	101.48	5,315,281,693	29,925,149	19.58	100.57	5,368,028,773	52,747,080	17.85	100.99
1,000,010,738	100.00	104.27	27,132,288,906	2,725,385,675	100.00	111.17	30,069,195,799	2,936,906,893	100.00	110.82

(6) 令和6年度 固定資産明細(消費税及び地方消費税抜き)

(ア) 有形固定資産明細書

資産の種類	年度当初現在高	当年度増加額	当年度減少額	年度末現在高
土地	204,310,790	0	0	204,310,790
建物	418,403,459	0	0	418,403,459
構築物	24,883,164,722	348,980,864	0	25,232,145,586
機械及び装置	3,681,721,855	0	0	3,681,721,855
車両運搬具	3,809,091	0	0	3,809,091
工具器具及び備品	495,433	0	0	495,433
建設仮勘定	2,983,113,171	4,466,178,364	12,321,000	7,436,970,535
合計	32,175,018,521	4,815,159,228	12,321,000	36,977,856,749

(イ) 無形固定資産明細書

資産の種類	年度当初現在高	当年度増加額	当年度減少額	当年度減価償却額	年度末現在高	備考
施設利用権	1,537,280,504	87,099,108	0	100,108,619	1,524,270,993	流域下水道 建設負担金
合計	1,537,280,504	87,099,108	0	100,108,619	1,524,270,993	

(エ) 預り有価証券等明細書

資産の種類	年度当初現在高	当年度増加額	当年度減少額	年度末現在高	備考
出納取扱金融機関保証金	300,000	0	0	300,000	現金
収納取扱金融機関保証金	850,000	0	0	850,000	現金
合計	1,150,000	0	0	1,150,000	

(単位：円)

減 価 償 却 累 計 額			年度末償却未済額	備 考
当年度増加額	当年度減少額	累 計		
0	0	0	204,310,790	
5,019,786	0	298,483,699	119,919,760	
789,507,832	0	8,510,455,606	16,721,689,980	
194,113,414	0	2,471,252,041	1,210,469,814	
807,955	0	2,423,865	1,385,226	
0	0	470,660	24,773	
0	0	0	7,436,970,535	
989,448,987	0	11,283,085,871	25,694,770,878	

(ウ) 投資明細書

資産の種類	年度当初現在高	当年度増加額	当年度減少額	年度末現在高	備 考
出資金	920,000	0	0	920,000	埼玉県下水道公社
合 計	920,000	0	0	920,000	

(7) 企業債の明細

年度	借入先	発行年月日	発行額
平成6	簡易保険	平成6.9.30	5,600,000
平成6	財政融資資金	平成7.4.10	55,300,000
平成7	財政融資資金	平成8.3.14	770,200,000
平成7	財政融資資金	平成8.4.19	61,400,000
平成8	財政融資資金	平成8.6.28	438,100,000
平成8	地方公共団体金融機構	平成9.3.28	182,400,000
平成8	地方公共団体金融機構	平成9.3.28	27,800,000
平成8	財政融資資金	平成9.4.21	367,100,000
平成8	財政融資資金	平成9.4.21	58,300,000
平成9	財政融資資金	平成10.3.25	55,200,000
平成9	地方公共団体金融機構	平成10.3.25	69,200,000
平成9	地方公共団体金融機構	平成10.3.25	29,300,000
平成9	簡易保険	平成10.5.28	126,700,000
平成10	地方公共団体金融機構	平成11.3.30	37,300,000
平成10	地方公共団体金融機構	平成11.3.30	61,000,000
平成10	財政融資資金	平成11.4.20	69,700,000
平成11	地方公共団体金融機構	平成11.11.30	10,000,000
平成11	簡易保険	平成11.11.30	128,700,000
平成11	地方公共団体金融機構	平成12.3.30	42,100,000
平成11	地方公共団体金融機構	平成12.3.30	25,000,000
平成11	財政融資資金	平成12.4.10	48,400,000
平成11	簡易保険	平成12.5.25	78,100,000
平成12	地方公共団体金融機構	平成13.4.27	47,900,000
平成12	地方公共団体金融機構	平成13.4.27	14,600,000
平成12	財政融資資金	平成13.5.15	30,100,000
平成13	地方公共団体金融機構	平成13.12.27	3,400,000
平成13	簡易保険	平成13.12.27	99,600,000
平成13	地方公共団体金融機構	平成14.3.28	29,000,000
平成13	地方公共団体金融機構	平成14.3.28	23,700,000
平成13	財政融資資金	平成14.4.30	48,300,000
平成14	財政融資資金	平成14.12.26	63,600,000
平成14	地方公共団体金融機構	平成14.12.26	9,100,000
平成14	地方公共団体金融機構	平成15.3.28	45,300,000
平成14	地方公共団体金融機構	平成15.4.18	47,200,000
平成14	財政融資資金	平成15.5.7	51,900,000
平成14	財政融資資金	平成15.5.7	43,200,000
平成15	地方公共団体金融機構	平成16.4.9	37,900,000
平成15	地方公共団体金融機構	平成16.5.7	159,500,000
平成15	財政融資資金	平成16.5.10	26,000,000
平成15	財政融資資金	平成16.5.10	228,200,000
平成16	財政融資資金	平成17.5.9	285,300,000

(単位:円)

償 還 高		未償還残高	利率(%)	償還終期
当年度償還高	償還高累計			
183,572	5,600,000	0	4.50	令和6.9.30
3,483,917	55,300,000	0	4.20	令和7.3.25
42,364,225	726,490,793	43,709,207	3.15	令和8.3.1
3,455,651	57,825,858	3,574,142	3.40	令和8.3.25
24,656,692	412,597,855	25,502,145	3.40	令和8.3.25
10,689,332	182,400,000	0	2.90	令和7.3.20
1,629,185	27,800,000	0	2.90	令和7.3.20
18,846,376	327,856,462	39,243,538	2.70	令和9.3.25
2,993,036	52,067,643	6,232,357	2.70	令和9.3.25
2,634,730	46,957,371	8,242,629	2.10	令和10.3.1
3,705,416	65,412,617	3,787,383	2.20	令和8.3.20
1,568,912	27,696,382	1,603,618	2.20	令和8.3.20
6,000,102	107,966,337	18,733,663	2.00	令和10.3.31
1,938,532	33,299,303	4,000,697	2.10	令和9.3.20
3,170,253	54,457,306	6,542,694	2.10	令和9.3.20
3,258,046	55,965,363	13,734,637	2.10	令和11.3.25
514,314	8,666,213	1,333,787	2.10	令和9.9.20
5,915,568	100,573,579	28,126,421	2.00	令和11.9.30
2,127,742	35,456,714	6,643,286	2.00	令和10.3.20
1,263,504	21,055,056	3,944,944	2.00	令和10.3.20
2,215,629	36,600,202	11,799,798	2.10	令和12.3.25
3,554,247	59,228,006	18,871,994	2.00	令和12.3.31
2,286,453	38,428,422	9,471,578	1.40	令和11.3.20
696,915	11,713,047	2,886,953	1.40	令和11.3.20
1,316,100	21,747,342	8,352,658	1.60	令和13.3.25
166,783	2,607,007	792,993	2.00	令和11.9.20
4,399,383	68,767,341	30,832,659	2.00	令和13.9.30
1,422,721	21,400,160	7,599,840	2.20	令和12.3.20
1,162,706	17,489,096	6,210,904	2.20	令和12.3.20
2,120,575	32,148,190	16,151,810	2.10	令和14.3.25
2,715,176	41,796,428	21,803,572	1.60	令和14.9.25
427,443	6,631,398	2,468,602	1.50	令和12.9.20
2,084,411	32,255,989	13,044,011	1.20	令和13.3.20
2,171,837	33,608,889	13,591,111	1.20	令和13.3.20
2,162,350	33,720,085	18,179,915	1.10	令和15.3.25
1,799,876	28,067,587	15,132,413	1.10	令和15.3.25
1,763,399	24,576,758	13,323,242	1.90	令和14.3.20
7,444,345	103,027,178	56,472,822	2.00	令和14.3.20
1,094,800	15,046,023	10,953,977	2.10	令和16.3.25
9,608,971	132,057,779	96,142,221	2.10	令和16.3.25
11,753,969	153,950,351	131,349,649	2.00	令和17.3.25

年度	借入先	発行年月日	発行額
平成16	財政融資資金	平成17.5.9	38,500,000
平成16	地方公共団体金融機構	平成17.5.10	226,200,000
平成16	地方公共団体金融機構	平成17.5.10	59,400,000
平成17	地方公共団体金融機構	平成18.5.9	78,900,000
平成17	地方公共団体金融機構	平成18.5.9	46,800,000
平成17	財政融資資金	平成18.5.26	40,800,000
平成18	地方公共団体金融機構	平成18.8.31	5,500,000
平成18	簡易保険	平成18.8.31	100,200,000
平成18	地方公共団体金融機構	平成19.5.10	162,500,000
平成18	地方公共団体金融機構	平成19.5.10	32,000,000
平成18	財政融資資金	平成19.5.11	22,000,000
平成18	簡易保険	平成19.5.25	179,700,000
平成19	地方公共団体金融機構	平成20.5.13	277,100,000
平成19	財政融資資金	平成20.5.13	20,900,000
平成19	地方公共団体金融機構	平成20.5.13	32,200,000
平成19	地方公共団体金融機構	平成20.5.13	81,400,000
平成20	地方公共団体金融機構	平成21.4.8	50,200,000
平成20	地方公共団体金融機構	平成21.4.8	13,000,000
平成20	地方公共団体金融機構	平成21.4.8	41,000,000
平成20	財政融資資金	平成21.4.24	38,600,000
平成21	地方公共団体金融機構	平成22.4.8	167,100,000
平成21	地方公共団体金融機構	平成22.4.8	12,500,000
平成21	財政融資資金	平成22.4.26	152,400,000
平成21	財政融資資金	平成22.4.26	11,200,000
平成22	地方公共団体金融機構	平成23.4.22	70,800,000
平成22	地方公共団体金融機構	平成23.4.27	142,500,000
平成23	地方公共団体金融機構	平成24.3.27	92,300,000
平成23	地方公共団体金融機構	平成24.4.24	291,100,000
平成24	地方公共団体金融機構	平成25.3.26	142,200,000
平成24	地方公共団体金融機構	平成25.4.23	248,100,000
平成25	地方公共団体金融機構	平成25.9.26	70,200,000
平成25	地方公共団体金融機構	平成26.3.27	293,200,000
平成25	地方公共団体金融機構	平成26.3.27	99,600,000
平成26	財政融資資金	平成27.3.25	36,800,000
平成27	財政融資資金	平成27.10.27	483,100,000
平成27	地方公共団体金融機構	平成28.3.30	489,400,000
平成27	地方公共団体金融機構	平成28.3.30	55,300,000
平成27	地方公共団体金融機構	平成28.4.5	270,100,000
平成27	地方公共団体金融機構	平成28.4.27	32,000,000
平成28	地方公共団体金融機構	平成29.3.30	433,000,000
平成28	地方公共団体金融機構	平成29.3.30	74,700,000

(単位:円)

償 還 高		未償還残高	利率(%)	償還終期
当年度償還高	償還高累計			
1,586,147	20,774,934	17,725,066	2.00	令和17.3.25
10,349,412	135,553,838	90,646,162	2.00	令和15.3.20
2,717,750	35,596,365	23,803,635	2.00	令和15.3.20
3,546,414	43,235,489	35,664,511	2.20	令和16.3.20
2,103,576	25,645,385	21,154,615	2.20	令和16.3.20
1,647,262	19,960,801	20,839,199	2.30	令和18.3.25
247,465	2,998,669	2,501,331	2.30	令和16.3.20
4,044,649	48,715,682	51,484,318	2.40	令和18.3.31
7,145,563	82,199,639	80,300,361	2.10	令和17.3.20
1,407,127	16,187,006	15,812,994	2.10	令和17.3.20
869,142	9,942,012	12,057,988	2.20	令和19.3.25
7,107,083	81,756,982	97,943,018	2.10	令和19.3.31
11,932,927	127,984,521	149,115,479	2.10	令和18.3.20
809,500	8,682,153	12,217,847	2.10	令和20.3.25
1,386,648	14,872,254	17,327,746	2.10	令和18.3.20
3,505,378	37,596,320	43,803,680	2.10	令和18.3.20
2,124,966	21,303,827	28,896,173	1.90	令和19.3.20
550,290	5,516,927	7,483,073	1.90	令和19.3.20
1,735,530	17,399,541	23,600,459	1.90	令和19.3.20
1,468,585	14,653,375	23,946,625	2.00	令和21.3.25
6,207,288	56,605,229	110,494,771	2.10	令和22.3.20
464,339	4,234,382	8,265,618	2.10	令和22.3.20
5,661,224	51,625,593	100,774,407	2.10	令和22.3.25
416,048	3,794,006	7,405,994	2.10	令和22.3.25
2,588,568	21,542,904	49,257,096	2.00	令和23.3.20
5,210,041	43,359,658	99,140,342	2.00	令和23.3.20
3,367,222	25,407,215	66,892,785	1.70	令和24.3.20
10,557,735	79,394,163	211,705,837	1.80	令和24.3.20
5,170,114	34,619,583	107,580,417	1.50	令和25.3.20
9,141,703	61,572,714	186,527,286	1.30	令和25.3.20
2,515,048	15,653,673	54,546,327	1.60	令和25.9.20
10,583,172	61,339,891	231,860,109	1.40	令和26.3.20
3,595,101	20,837,151	78,762,849	1.40	令和26.3.20
1,332,678	6,506,769	30,293,231	1.20	令和27.3.1
17,548,653	77,474,889	405,625,111	1.10	令和27.9.25
18,703,528	74,256,957	415,143,043	0.50	令和28.3.20
2,113,415	8,390,703	46,909,297	0.50	令和28.3.20
10,322,483	40,982,436	229,117,564	0.50	令和28.3.20
1,245,636	4,960,219	27,039,781	0.30	令和28.3.20
16,297,614	48,601,381	384,398,619	0.60	令和29.3.20
2,811,621	8,384,580	66,315,420	0.60	令和29.3.20

	年度	借入先	発行年月日	発行額
	平成29	地方公共団体金融機構	平成30.3.29	334,700,000
	平成29	地方公共団体金融機構	平成30.3.29	53,200,000
	平成29	地方公共団体金融機構	平成30.4.5	47,200,000
	平成29	地方公共団体金融機構	平成30.4.5	16,000,000
	平成30	地方公共団体金融機構	平成30.9.27	56,900,000
	平成30	地方公共団体金融機構	平成30.9.27	78,200,000
	平成30	財政融資資金	平成31.3.25	65,200,000
	平成30	地方公共団体金融機構	平成31.3.28	157,700,000
	平成30	地方公共団体金融機構	平成31.4.4	21,400,000
	平成30	財政融資資金	平成31.4.11	509,400,000
	令和元	地方公共団体金融機構	令和1.5.27	88,700,000
	令和元	地方公共団体金融機構	令和1.6.6	50,000,000
	令和元	地方公共団体金融機構	令和1.6.6	301,200,000
	令和元	財政融資資金	令和2.3.25	75,500,000
	令和元	地方公共団体金融機構	令和2.3.30	115,400,000
	令和元	地方公共団体金融機構	令和2.4.23	97,600,000
	令和元	地方公共団体金融機構	令和2.5.7	265,000,000
	令和2	地方公共団体金融機構	令和2.7.30	142,700,000
	令和2	地方公共団体金融機構	令和3.1.28	106,900,000
	令和2	財政融資資金	令和3.3.25	115,300,000
	令和2	地方公共団体金融機構	令和3.3.30	35,700,000
	令和2	地方公共団体金融機構	令和3.4.22	244,000,000
	令和3	地方公共団体金融機構	令和4.1.6	299,800,000
	令和3	財政融資資金	令和4.3.25	126,100,000
	令和3	地方公共団体金融機構	令和4.3.30	91,700,000
	令和3	地方公共団体金融機構	令和4.3.30	165,700,000
	令和3	地方公共団体金融機構	令和4.4.27	118,100,000
	令和4	地方公共団体金融機構	令和5.1.30	350,600,000
	令和4	財政融資資金	令和5.3.27	128,600,000
	令和4	財政融資資金	令和5.3.27	98,500,000
	令和4	地方公共団体金融機構	令和5.3.30	208,600,000
	令和4	地方公共団体金融機構	令和5.3.30	16,100,000
	令和4	地方公共団体金融機構	令和5.5.11	14,100,000
	令和4	地方公共団体金融機構	令和5.5.11	239,400,000
	令和5	地方公共団体金融機構	令和5.9.28	248,900,000
	令和5	地方公共団体金融機構	令和5.10.5	206,800,000
	令和5	財政融資資金	令和6.3.25	67,300,000
	令和5	財政融資資金	令和6.3.25	127,300,000
	令和5	地方公共団体金融機構	令和6.3.28	223,000,000
	令和5	地方公共団体金融機構	令和6.3.28	505,100,000
	令和5	地方公共団体金融機構	令和6.4.25	47,000,000
	令和6	地方公共団体金融機構	令和7.1.9	224,800,000
	令和6	地方公共団体金融機構	令和7.2.27	1,975,000,000
	令和6	財政融資資金	令和7.3.25	95,700,000
	令和6	地方公共団体金融機構	令和7.3.27	97,100,000
	令和6	地方公共団体金融機構	令和7.3.27	235,500,000
	合 計		-	18,143,900,000

(単位:円)

償 還 高		未償還残高	利率(%)	償還終期
当年度償還高	償還高累計			
12,522,469	24,970,140	309,729,860	0.60	令和30.3.20
1,990,425	3,968,961	49,231,039	0.60	令和30.3.20
3,090,316	6,171,381	41,028,619	0.30	令和20.3.20
1,047,565	2,091,994	13,908,006	0.30	令和20.3.20
2,122,489	3,178,975	53,721,025	0.60	令和30.9.20
5,078,908	7,610,762	70,589,238	0.40	令和20.9.20
2,454,714	2,454,714	62,745,286	0.50	令和31.3.1
10,366,858	10,366,858	147,333,142	0.20	令和21.3.20
805,688	805,688	20,594,312	0.50	令和31.3.20
19,413,924	19,413,924	489,986,076	0.40	令和31.3.25
3,380,477	3,380,477	85,319,523	0.40	令和31.3.20
1,905,568	1,905,568	48,094,432	0.40	令和31.3.20
11,479,140	11,479,140	289,720,860	0.40	令和31.3.20
0	0	75,500,000	0.30	令和32.3.1
0	0	115,400,000	0.30	令和32.3.20
0	0	97,600,000	0.40	令和32.3.20
0	0	265,000,000	0.40	令和32.3.20
0	0	142,700,000	0.40	令和32.3.20
0	0	106,900,000	0.40	令和32.9.20
0	0	115,300,000	0.50	令和33.3.1
0	0	35,700,000	0.50	令和33.3.20
0	0	244,000,000	0.50	令和33.3.20
0	0	299,800,000	0.50	令和33.9.20
0	0	126,100,000	0.70	令和34.3.1
0	0	91,700,000	0.70	令和34.3.20
0	0	165,700,000	0.70	令和34.3.20
0	0	118,100,000	0.70	令和34.3.20
0	0	350,600,000	1.20	令和34.9.20
0	0	128,600,000	1.30	令和35.3.1
0	0	98,500,000	1.30	令和35.3.1
0	0	208,600,000	1.30	令和35.3.20
0	0	16,100,000	1.30	令和35.3.20
0	0	14,100,000	1.10	令和35.3.20
0	0	239,400,000	1.10	令和35.3.20
0	0	248,900,000	1.30	令和35.9.20
0	0	206,800,000	1.30	令和35.9.20
0	0	67,300,000	1.40	令和36.3.1
0	0	127,300,000	1.40	令和36.3.1
0	0	223,000,000	1.40	令和36.3.20
0	0	505,100,000	1.40	令和36.3.20
0	0	47,000,000	1.50	令和36.3.20
0	0	224,800,000	1.90	令和36.9.20
0	0	1,975,000,000	1.90	令和36.9.20
0	0	95,700,000	2.10	令和37.3.1
0	0	97,100,000	2.10	令和37.3.20
0	0	235,500,000	2.10	令和37.3.20
480,564,380	4,938,230,528	13,205,669,472	—	—

(8) 年度別性質別費用構成比較(消費税及び地方消費税抜き)

科目	年度	R元		R2		R3		R4	
		金 額(円)	構成比	金 額(円)	構成比	金 額(円)	構成比	金 額(円)	構成比
職員給与費	給 料	33,379,860	1.37%	29,223,200	1.22%	28,624,456	1.23%	32,551,200	1.40%
	手 当	31,278,619	1.28%	26,535,573	1.11%	22,102,490	0.95%	24,554,652	1.05%
	法定福利費	19,740,187	0.81%	13,738,531	0.57%	13,102,833	0.56%	14,684,707	0.63%
	計	84,398,666	3.45%	69,497,304	2.90%	63,829,779	2.74%	71,790,559	3.08%
支 払 利 息		144,951,165	5.93%	130,308,575	5.43%	117,671,393	5.06%	109,247,675	4.69%
減価償却費		1,094,005,640	44.75%	1,103,128,684	45.99%	1,101,564,547	47.36%	1,103,109,688	47.37%
動 力 費		0	0.00%	0	0.00%	0	0.00%	32,744,932	1.41%
光 熱 水 費		22,809,744	0.93%	21,380,562	0.89%	22,113,800	0.95%	144,105	0.01%
通信運搬費		157,881	0.01%	112,982	0.01%	139,781	0.01%	157,960	0.01%
修 繕 費		38,653,406	1.58%	22,711,290	0.95%	18,255,800	0.78%	13,745,954	0.59%
材 料 費		0	0.00%	0	0.00%	0	0.00%	0	0.00%
薬 品 費		0	0.00%	0	0.00%	0	0.00%	0	0.00%
路面復旧費		0	0.00%	0	0.00%	0	0.00%	0	0.00%
委 託 料		237,662,300	9.72%	228,513,480	9.53%	257,257,782	11.06%	275,413,069	11.83%
流域下水道維持管理負担金		630,049,343	25.77%	598,691,783	24.96%	559,846,115	24.07%	523,320,449	22.47%
その他費用		191,832,710	7.86%	224,037,607	9.34%	185,108,871	7.97%	199,271,661	8.54%
費 用 合 計		2,444,520,855	100.00%	2,398,382,267	100.00%	2,325,787,868	100.00%	2,328,946,052	100.00%

(9) 年度別下水道使用料原価比較(消費税及び地方消費税抜き)

年 度		R元		R2		R3		R4	
有 収 水 量		14,902,742 m ³		15,217,737 m ³		15,279,363 m ³		15,060,971 m ³	
1 m ³ 当 た り		原価(円)	構成比	原価(円)	構成比	原価(円)	構成比	原価(円)	構成比
部 門 別 原 価	管 渠 費	8.70	5.36%	7.07	4.63%	8.99	5.91%	10.23	6.61%
	施 設 費	10.74	6.62%	10.07	6.59%	9.42	6.19%	10.08	6.52%
	水洗化普及促進費	0.85	0.52%	0.44	0.29%	0.47	0.31%	0.54	0.35%
	水 質 規 制 費	0.60	0.37%	0.53	0.35%	0.54	0.36%	0.55	0.35%
	流 域 下 水 道 費	42.28	26.05%	39.34	25.75%	36.64	24.07%	34.75	22.47%
	業 務 費	5.81	3.58%	5.45	3.57%	5.26	3.45%	5.42	3.50%
	総 係 費	7.31	4.51%	6.20	4.06%	6.97	4.58%	7.50	4.85%
	減 価 償 却 費	73.41	45.24%	72.49	47.45%	72.09	47.37%	73.24	47.37%
	そ の 他 営 業 費 用	0.08	0.05%	0.00	0.00%	0.10	0.07%	0.00	0.00%
	営 業 外 費 用	12.49	7.70%	11.16	7.30%	11.71	7.70%	12.32	7.97%
部 門 別 原 価 計		162.28	100.00%	152.76	100.00%	152.19	100.00%	154.63	100.00%
性 質 別 原 価	職 員 給 与 費	5.66	3.49%	4.57	2.92%	4.18	2.74%	4.77	3.08%
	支 払 利 息	9.73	5.99%	8.56	5.61%	7.70	5.06%	7.25	4.69%
	減 価 償 却 費	73.41	45.24%	72.49	47.45%	72.09	47.37%	73.24	47.37%
	動 力 費	0.00	0.00%	0.00	0.00%	0.00	0.00%	2.17	1.41%
	光 熱 水 費	1.53	0.94%	1.40	0.92%	1.45	0.95%	0.01	0.01%
	通 信 運 搬 費	0.01	0.01%	0.01	0.00%	0.01	0.01%	0.01	0.01%
	修 繕 費	2.59	1.60%	1.49	0.98%	1.19	0.79%	0.91	0.59%
	材 料 費	0.00	0.00%	0.00	0.00%	0.00	0.00%	0.00	0.00%
	薬 品 費	0.00	0.00%	0.00	0.00%	0.00	0.00%	0.00	0.00%
	路 面 復 旧 費	0.00	0.00%	0.00	0.00%	0.00	0.00%	0.00	0.00%
	委 託 料	15.95	9.83%	15.02	9.83%	16.84	11.06%	18.29	11.83%
	流域下水道維持管理負担金	42.28	26.05%	39.34	25.75%	36.64	24.07%	34.75	22.47%
	そ の 他 費 用	11.12	6.85%	9.98	6.54%	12.09	7.94%	13.22	8.55%
性 質 別 原 価 計		162.28	100.00%	152.76	100.00%	152.19	100.00%	154.63	100.00%

R5		R6		す う 勢 比 率					
金 額(円)	構成比	金 額(円)	構成比	R元	R2	R3	R4	R5	R6
32,746,750	1.41%	30,867,756	1.35%	100.00%	87.55%	85.75%	97.52%	98.10%	92.47%
26,110,456	1.12%	26,427,021	1.16%	100.00%	84.84%	70.66%	78.50%	83.48%	84.49%
14,692,712	0.63%	13,046,822	0.57%	100.00%	69.60%	66.38%	74.39%	74.43%	66.09%
73,549,918	3.16%	70,341,599	3.08%	100.00%	82.34%	75.63%	85.06%	87.15%	83.34%
112,100,960	4.82%	123,078,277	5.39%	100.00%	89.90%	81.18%	75.37%	77.34%	84.91%
1,102,066,351	47.40%	1,089,557,606	47.68%	100.00%	100.83%	100.69%	100.83%	100.74%	99.59%
29,642,126	1.27%	31,079,448	1.36%	-	-	-	-	-	-
144,265	0.01%	147,030	0.01%	100.00%	93.73%	96.95%	0.63%	0.63%	0.64%
89,128	0.01%	61,101	0.01%	100.00%	71.56%	88.54%	100.05%	56.45%	38.70%
11,429,956	0.49%	18,618,743	0.81%	100.00%	58.76%	47.23%	35.56%	29.57%	48.17%
0	0.00%	0	0.00%	-	-	-	-	-	-
0	0.00%	0	0.00%	-	-	-	-	-	-
0	0.00%	0	0.00%	-	-	-	-	-	-
250,858,360	10.79%	282,029,210	12.34%	100.00%	96.15%	108.25%	115.88%	105.55%	118.67%
495,141,940	21.30%	516,344,598	22.60%	100.00%	95.02%	88.86%	83.06%	78.59%	81.95%
249,961,324	10.75%	153,801,923	6.72%	100.00%	116.79%	96.49%	103.88%	130.30%	80.18%
2,324,984,328	100.00%	2,285,059,535	100.00%	100.00%	98.11%	95.14%	95.27%	95.11%	93.48%

R5		R6	
15,023,901 m³		15,008,799 m³	
原価(円)	構成比	原価(円)	構成比
8.72	5.64%	10.96	7.20%
9.75	6.30%	10.20	6.70%
0.92	0.60%	0.56	0.37%
0.56	0.36%	0.57	0.37%
32.96	21.30%	34.40	22.60%
6.03	3.89%	6.89	4.52%
7.03	4.54%	6.71	4.41%
73.35	47.40%	72.59	47.68%
0.00	0.00%	0.00	0.00%
15.42	9.97%	9.37	6.15%
154.75	100.00%	152.25	100.00%
4.90	3.16%	4.69	3.08%
7.46	4.82%	8.20	5.39%
73.35	47.40%	72.59	47.68%
1.97	1.27%	2.07	1.36%
0.01	0.01%	0.01	0.01%
0.01	0.00%	0.01	0.01%
0.76	0.49%	1.24	0.81%
0.00	0.00%	0.00	0.00%
0.00	0.00%	0.00	0.00%
0.00	0.00%	0.00	0.00%
16.70	10.79%	18.79	12.34%
32.96	21.30%	34.40	22.60%
16.64	10.75%	10.25	6.72%
154.75	100.00%	152.25	100.00%

(10) 年度別経営分析

項 目		R2	R3	R4	R5	R6	備 考
1	固定資産使用効率 (㎡/万円)	9.2	8.6	7.8	6.9	6.1	↗
2	有 収 率 (%)	83.19	89.32	94.19	99.30	95.13	↗
3	使用料単価 (円/㎡)	74.60	84.66	74.17	84.54	84.73	↗
4	汚水処理原価 (円/㎡)	72.72	75.70	79.79	83.08	82.50	↘
5	経費回収率 (%)	102.6	111.8	93.0	101.8	102.7	↗
職 員 一 人 当 り	6 処理区域内人口 (人)	14,667	16,799	16,952	16,983	15,127	↗
	7 有 収 水 量 (㎡)	1,690,860	1,909,920	1,882,621	1,877,988	1,667,644	↗
	8 営 業 収 益 (千円)	211,937	247,578	239,975	234,668	209,117	↗
9	営業収益に対する職員給与費の割合 (%)	3.64	3.22	3.74	3.92	3.75	↘
構 成 比 率	10 固定資産構成比率 (%)	93.2	91.3	90.0	86.3	90.5	↘
	11 固定負債構成比率 (%)	38.6	38.9	39.8	39.2	42.5	↘
	12 自己資本構成比率 (%)	56.1	54.8	52.0	51.4	52.7	↗
財 務 比 率	13 固定資産対長期資本比率 (%)	98.4	97.5	98.1	95.2	95.1	↘
	14 固 定 比 率 (%)	166.1	166.6	173.0	167.9	171.8	↘
	15 流 動 比 率 (%)	128.0	137.8	121.7	146.2	196.0	↗
	16 当 座 比 率 (%)	112.1	122.7	114.8	142.4	180.1	↗
	17 現 金 比 率 (%)	79.6	105.0	92.9	132.2	157.9	↗
	18 不 良 債 務 比 率 (%)	—	—	—	—	—	↘
回 転 率	19 自己資本回転率 (回)	0.45	0.47	0.45	0.44	0.44	↗
	20 固定資産回転率 (回)	0.09	0.09	0.09	0.08	0.07	↗
	21 流動資産回転率 (回)	1.38	1.11	0.86	0.61	0.57	↗
	22 未 収 金 回 転 率 (回)	4.08	6.01	5.46	5.35	6.43	↗
	23 減 価 償 却 率 (%)	5.0	5.0	5.1	5.2	5.3	↘
収 益 率	24 総 収 支 比 率 (%)	100.19	106.99	103.32	101.29	102.31	↗
	25 営 業 収 支 比 率 (%)	88.5	92.3	89.6	89.7	87.8	↗
	26 総 資 本 利 益 率 (%)	0.09	3.17	3.17	0.01	0.01	↗
そ の 他	27 利 子 負 担 率 (%)	1.4	1.2	1.2	1.0	1.0	↘
	28 企業債償還元金対減価償却比率 (%)	48.2	46.5	45.3	41.1	44.1	↘
	29 企業債償還元金 (%)	46.8	39.6	44.7	35.6	37.8	↘
	30 企 業 債 利 息 (%)	11.5	9.1	9.8	8.8	9.7	↘
	31 企業債元利償還金 (%)	58.3	48.7	54.5	44.5	47.5	↘
	32 職 員 給 与 費 (%)	6.1	4.9	6.4	5.8	5.6	↘
	33 累 積 欠 損 金 比 率 (%)	—	—	—	—	—	↘
	34 職員1人当たり有形固定資産 (千円)	1,523,299	1,656,077	1,703,588	1,823,448	1,976,521	↗

※ 備考欄の ↗ 印は、数値が高いほど良いことを示し、↘ 印は、数値が低いほど良いことを示す。

算	式
(年間総排水量 ÷ 有形固定資産) × 10,000	
(年間総有収水量 ÷ 年間総排水量) × 100	
使用料収益 ÷ 年間総有収水量	
污水处理費 ÷ 年間総有収水量	
使用料単価 ÷ 污水处理原価 × 100	
現在処理区域内人口 ÷ 損益勘定所属職員数	
年間総有収水量 ÷ 損益勘定所属職員数	
(営業収益 ÷ 損益勘定所属職員数) ÷ 1,000	
(職員給与費 ÷ 営業収益) × 100	
[固定資産 ÷ (固定資産 + 流動資産 + 繰延資産)] × 100	
[固定負債 ÷ 負債資本合計] × 100	
[(自己資本金 + 剰余金 + 評価差額等 + 繰延収益) ÷ 負債資本合計] × 100	
[固定資産 ÷ (自己資本金 + 剰余金 + 評価差額等 + 固定負債 + 繰延収益)] × 100	
[固定資産 ÷ (自己資本金 + 剰余金 + 評価差額等 + 繰延収益)] × 100	
(流動資産 ÷ 流動負債) × 100	
[(現金預金 + (未収金 - 貸倒引当金)) ÷ 流動負債] × 100	
(現金預金 ÷ 流動負債) × 100	
[[(流動負債 - 建設改良費等の財源に充てた企業債・長期借入金 - PFI法に基づく事業に係る建設事業費等のリース債務) - (流動資産 - 翌年度繰越財源)] ÷ (営業収益 - 受託工事収益)] × 100	
(営業収益 - 受託工事収益) ÷ [(期首自己資本 + 期末自己資本) × 1/2]	
(営業収益 - 受託工事収益) ÷ [(期首固定資産 + 期末固定資産) × 1/2]	
(営業収益 - 受託工事収益) ÷ [(期首流動資産 + 期末流動資産) × 1/2]	
(営業収益 - 受託工事収益) ÷ [(期首未収金 + 期末未収金) × 1/2]	
[当年度減価償却費 ÷ (有形固定資産 + 無形固定資産 - 土地 - 建設仮勘定 + 当年度減価償却費)] × 100	
(総収益 ÷ 総費用) × 100	
[(営業収益 - 受託工事収益) ÷ (営業費用 - 受託工事費用)] × 100	
【当年度純利益 ÷ [(期首総資本 + 期末総資本) × 1/2]】 × 100	
[(支払利息 + 企業債取扱諸費) ÷ (建設改良の財源に充てるための企業債・長期借入金 + その他の企業債・長期借入金 + 一時借入金)] × 100	
(建設改良のための企業債償還元金 ÷ 当年度減価償却費) × 100	
(建設改良のための企業債償還元金 ÷ 使用料収入) × 100	
(企業債利息 ÷ 使用料収入) × 100	
(建設改良のための企業債元利償還金 ÷ 使用料収入) × 100	
(職員給与費 ÷ 使用料収入) × 100	
[累積欠損金 ÷ (営業収益 - 受託工事収益)] × 100	
[期末有形固定資産 ÷ (損益勘定所属職員数 + 資本勘定所属職員数)] ÷ 1,000	

(11) 年度別使用料収入と企業債元利償還金比較(消費税及び地方消費税抜き)

年度 区分		R2 (円)	R3 (円)	R4 (円)	R5 (円)	R6 (円)
下水道使用料収入 (A)		1,135,260,531	1,293,511,016	1,117,113,588	1,270,089,231	1,271,658,419
企業債	企業債償還元金 (B)	531,325,531	511,859,876	499,406,371	452,721,560	480,564,380
	企業債利息 (C)	130,308,575	117,671,393	109,247,675	112,100,960	123,078,277
	計 (D)	661,634,106	629,531,269	608,654,046	564,822,520	603,642,657
比較	(B) / (A)	46.8%	39.6%	44.7%	35.6%	37.8%
	(C) / (A)	11.5%	9.1%	9.8%	8.8%	9.7%
	(D) / (A)	58.3%	48.7%	54.5%	44.5%	47.5%

(12) 年度別減価償却費と企業債償還元金比較(消費税及び地方消費税抜き)

年度 区分		R2 (円)	R3 (円)	R4 (円)	R5 (円)	R6 (円)
減価償却費 (A)		1,103,128,684	1,101,564,547	1,103,109,688	1,102,066,351	1,089,557,606
企業債償還元金 (B)		531,325,531	511,859,876	499,406,371	452,721,560	480,564,380
率 (B) / (A)		48.2%	46.5%	45.3%	41.1%	44.1%

(13) 処理区域内人口1人あたりの企業債現在高

年度 区分		R2 (円)	R3 (円)	R4 (円)	R5 (円)	R6 (円)
処理区域内人口 (A)		131,999 (人)	134,395 (人)	135,617 (人)	135,860 (人)	136,147 (人)
企業債残高 (B)		9,239,421,659	9,528,961,783	10,085,455,412	11,058,133,852	13,205,669,472
1人あたり現在高 (B) / (A)		69,996	70,903	74,367	81,394	96,996

7. 下水道使用料

昭和 48 年 12 月から公共下水道の処理区域を対象として、下水道使用料の徴収を実施している。

下水道使用料の徴収方法は、地方自治法第 153 条第 1 項の既定により水道事業に事務を委任し、水道料金と同時に集金している。

(1) 使用料・維持管理負担金の改定経過

昭和 47 年 7 月 1 日	戸田市下水道条例制定
昭和 47 年 10 月	県条例制定（維持管理負担金 1 m ³ 当り 10 円）
昭和 48 年 12 月 1 日	使用料徴収開始
昭和 50 年 12 月	12 月県議会で維持管理負担金が改定
昭和 51 年 3 月	3 月市議会で条例改正
昭和 51 年 6 月 1 日	維持管理負担金 1 m ³ 当り 16 円（暫定料金）
昭和 52 年 3 月 31 日	
昭和 51 年 6 月 1 日	下水道使用料改定（従量制料金から逦増制料金に改定）
昭和 52 年 4 月 1 日	維持管理負担金 1 m ³ 当り 21 円
昭和 55 年 2 月	2 月県議会で維持管理負担金が改定
昭和 55 年 7 月 1 日	維持管理負担金 1 m ³ 当り 25 円
昭和 56 年 3 月	3 月市議会で条例改正
昭和 56 年 6 月 1 日	下水道使用料改定
平成 元年 3 月	3 月市議会で条例改正
平成 元年 4 月 1 日	下水道使用料に消費税転嫁（税率 3%）
平成 4 年 6 月 1 日	下水道使用料改定
平成 6 年 4 月	維持管理負担金 1 m ³ 当り 37 円
平成 8 年 4 月	維持管理負担金 1 m ³ 当り 39 円
平成 8 年 4 月 1 日	下水道使用料改定
平成 9 年 4 月 1 日	下水道使用料に消費税転嫁（税率 5%）
平成 11 年 1 月 1 日	下水道使用料金等のコンビニエンスストアにおける収納業務開始
平成 12 年 4 月 1 日	下水道使用料改定
平成 16 年 4 月	維持管理負担金 1 m ³ 当り 33 円
平成 26 年 4 月 1 日	下水道使用料に消費税転嫁（税率 8%）
平成 27 年 4 月	維持管理負担金 1 m ³ 当り 35 円
平成 29 年 4 月 1 日	下水道使用料改定
平成 29 年 4 月	維持管理負担金 1 m ³ 当り 36 円
令和 元年 10 月 1 日	下水道使用料に消費税転嫁（税率 10%）

(2) 使用料算定方法

(イ) 上水道使用者

上水道のメーターによりその使用水量を決定する。

(ロ) 井戸水使用者

1. 地下水の揚水ポンプに積算時間計を設置し、その稼働時間により使用水量を決定する。
2. 地下水の揚水量について流量計を設置することで計測し、使用水量を決定する。

(ハ) 工業用水使用者

埼玉県企業局の各使用者別使用水量資料により使用水量を決定する。

(二) 下水道使用料金表

区 分		汚 水 排 除 量 （1 か月）	料 金
一 般 汚 水	基 本 料 金		600 円
	従量使用料	1 ㎡から 10 ㎡まで	1 ㎡につき 11 円
		11 ㎡から 20 ㎡まで	〃 22 円
		21 ㎡から 50 ㎡まで	〃 76 円
		51 ㎡から 100 ㎡まで	〃 96 円
		101 ㎡から 200 ㎡まで	〃 106 円
		201 ㎡から 500 ㎡まで	〃 132 円
		501 ㎡から 1, 000 ㎡まで	〃 150 円
		1, 001 ㎡から 5, 000 ㎡まで	〃 185 円
		5, 001 ㎡以上	〃 212 円
公 衆 浴 場 汚 水		〃 20 円	

※ 使用料の額は、使用者が排除した汚水の量に応じ、上記に定めるところによる額に
100 分の 110 を乗じた金額

(3) 使用料徴収方法

(イ) 水道汚水

水道事業に賦課徴収の業務を委任

水道料金と併徴、金融機関窓口納付・口座振替・コンビニ及びクレジット収納・スマートフォン決済

(ロ) 井戸水等の汚水

下水道事業において使用水量の認定をし、水道汚水と併徴

(ハ) 調定等事務負担金の算定方法

〇H26年度まで 負担金＝単価×下水道原符発行枚数

$$\text{単 価} = \frac{\text{下水道事業会計業務費} \times 1/2}{\text{下水道原符発行枚数}} \quad (\text{業務費は当該年度当初予算の数値})$$

〇H27年度以降 負担金＝経費総額(業務費＋量水器保守経費)×下水道使用率

$$\text{下水道使用率} = \frac{\text{下水道調定件数}}{\text{上水道調定件数} + \text{下水道調定件数}}$$

(二) 使用料調定等事務負担金

年 度	調定件数(件)	単価(円)	負担金(円)	備 考
昭和48年度	3,080	113	348,040	
昭和49年度	25,141	125	3,142,625	
昭和50年度	30,673	116	3,558,068	
昭和51年度	39,071	112	4,375,952	
昭和52年度	50,357	109	5,488,913	
昭和53年度	59,975	113	6,777,175	
昭和54年度	65,249	121	7,895,129	
昭和55年度	74,558	153	11,407,374	
昭和56年度	82,769	181	14,981,189	
昭和57年度	92,381	199	18,383,819	
昭和58年度	101,517	210	21,318,570	
昭和59年度	109,133	208	22,699,664	
昭和60年度	117,931	210	24,765,510	
昭和61年度	129,840	220	28,564,800	
昭和62年度	140,498	240	33,719,520	
昭和63年度	149,510	245	36,629,950	
平成元年度	158,863	255	41,725,361	消費税 3%
平成2年度	167,440	270	46,565,059	消費税 3%
平成3年度	177,032	275	50,144,308	消費税 3%
平成4年度	185,696	285	54,511,055	消費税 3%
平成5年度	194,610	297	59,533,139	消費税 3%
平成6年度	198,754	344	70,422,512	消費税 3%
平成7年度	207,927	348	74,529,348	消費税 3%
平成8年度	218,658	364	81,979,251	消費税 3%
平成9年度	229,827	352	84,944,054	消費税 5%
平成10年度	236,918	391	97,266,678	消費税 5%
平成11年度	240,240	371	93,585,486	消費税 5%
平成12年度	245,608	380	97,997,592	消費税 5%
平成13年度	250,334	356	93,574,846	消費税 5%
平成14年度	257,178	347	93,702,798	消費税 5%
平成15年度	263,475	358	99,040,248	消費税 5%
平成16年度	269,959	347	98,359,557	消費税 5%
平成17年度	275,668	341	98,702,922	消費税 5%
平成18年度	279,447	339	99,469,155	消費税 5%
平成19年度	283,549	337	100,333,808	消費税 5%
平成20年度	262,242	335	92,243,619	消費税 5%
平成21年度	292,473	334	102,570,276	消費税 5%
平成22年度	295,496	338	104,871,525	消費税 5%
平成23年度	300,972	324	102,390,671	消費税 5%
平成24年度	308,261	324	104,870,388	消費税 5%
平成25年度	316,856	325	108,127,105	消費税 5%
平成26年度	323,890	303	110,705,292	消費税 8%
平成27年度	331,074		97,446,530	消費税 8%
平成28年度	340,627		73,167,683	消費税 8%
平成29年度	349,320		76,696,310	消費税 8%
平成30年度	340,281		89,786,026	消費税 8%
令和元年度	348,883		94,383,022	消費税8%(～9月)/10%(10月～)
令和2年度	356,665		89,981,965	消費税 10%
令和3年度	364,628		88,357,513	消費税 10%
令和4年度	367,798		89,205,277	消費税 10%
令和5年度	395,356		99,572,160	消費税 10%
令和6年度	400,493		113,730,407	消費税 10%

(4) 使用料賦課徴収状況

年度	区分	調定済額(円)	収入済額(円)	収入率(%)
昭和48年度	現年度分	2,966,310	2,815,910	94.93
	滞納繰越分	0	0	0.00
	計	2,966,310	2,815,910	94.93
昭和49年度	現年度分	42,280,210	41,908,180	99.12
	滞納繰越分	150,400	150,010	99.74
	計	42,430,610	42,058,190	99.12
昭和50年度	現年度分	65,078,150	65,030,980	99.93
	滞納繰越分	372,420	352,750	94.72
	計	65,450,570	65,383,730	99.90
昭和51年度	現年度分	174,435,351	174,380,819	99.97
	滞納繰越分	66,840	37,800	56.55
	計	174,502,191	174,418,619	99.95
昭和52年度	現年度分	202,041,975	201,585,676	99.77
	滞納繰越分	167,103	114,437	68.48
	計	202,209,078	201,700,113	99.75
昭和53年度	現年度分	201,571,505	201,475,049	99.95
	滞納繰越分	508,965	105,573	20.74
	計	202,080,470	201,580,622	99.75
昭和54年度	現年度分	203,716,868	203,448,314	99.87
	滞納繰越分	499,848	161,308	32.27
	計	204,216,716	203,609,622	99.70
昭和55年度	現年度分	201,159,028	200,946,890	99.89
	滞納繰越分	607,094	444,174	73.16
	計	201,766,122	201,391,064	99.81
昭和56年度	現年度分	295,912,128	295,166,181	99.75
	滞納繰越分	375,058	198,762	53.00
	計	296,287,186	295,364,943	99.69
昭和57年度	現年度分	332,251,040	330,849,235	99.58
	滞納繰越分	919,885	588,304	63.95
	計	333,170,925	331,437,539	99.48
昭和58年度	現年度分	367,949,805	364,034,150	98.94
	滞納繰越分	1,733,386	998,060	57.58
	計	369,683,191	365,032,210	98.74
昭和59年度	現年度分	357,174,405	354,711,755	99.31
	滞納繰越分	4,627,341	3,243,040	70.08
	計	361,801,746	357,954,795	98.94
昭和60年度	現年度分	401,052,484	397,420,684	99.09
	滞納繰越分	3,646,817	1,681,845	46.12
	計	404,699,301	399,102,529	98.62
昭和61年度	現年度分	435,026,075	429,398,165	98.71
	滞納繰越分	5,536,847	2,517,470	45.47
	計	440,562,922	431,915,635	98.04
昭和62年度	現年度分	494,664,222	491,168,492	99.29
	滞納繰越分	8,604,781	5,057,345	58.77
	計	503,269,003	496,225,837	98.60
昭和63年度	現年度分	542,290,785	527,978,895	97.36
	滞納繰越分	6,604,741	2,183,255	33.06
	計	548,895,526	530,162,150	96.59
平成元年度	現年度分	567,489,258	560,704,484	98.80
	滞納繰越分	17,791,216	13,484,410	75.79
	計	585,280,474	574,188,894	98.10
平成2年度	現年度分	578,947,741	571,700,262	98.75
	滞納繰越分	10,375,564	3,918,057	37.76
	計	589,323,305	575,618,319	97.67

年度	区分	調定済額(円)	収入済額(円)	収入率(%)
平成3年度	現年度分	565,297,990	556,066,805	98.37
	滞納繰越分	13,202,121	4,890,348	37.04
	計	578,500,111	560,957,153	96.97
平成4年度	現年度分	682,003,650	668,573,564	98.03
	滞納繰越分	16,203,901	5,939,951	36.66
	計	698,207,551	674,513,515	96.61
平成5年度	現年度分	679,045,727	665,333,316	97.98
	滞納繰越分	22,757,122	11,667,506	51.27
	計	701,802,849	677,000,822	96.47
平成6年度	現年度分	655,415,616	640,414,335	97.71
	滞納繰越分	23,342,019	10,126,588	43.38
	計	678,757,635	650,540,923	95.84
平成7年度	現年度分	660,119,768	647,794,926	98.13
	滞納繰越分	28,068,131	12,968,201	46.20
	計	688,187,899	660,763,127	96.01
平成8年度	現年度分	831,669,069	813,075,492	97.76
	滞納繰越分	25,591,399	8,237,106	32.19
	計	857,260,468	821,312,598	95.81
平成9年度	現年度分	864,954,765	847,926,330	98.03
	滞納繰越分	33,902,357	10,214,414	30.13
	計	898,857,122	858,140,744	95.47
平成10年度	現年度分	886,352,249	868,698,215	98.01
	滞納繰越分	38,014,783	12,729,972	33.49
	計	924,367,032	881,428,187	95.35
平成11年度	現年度分	897,560,400	883,042,150	98.38
	滞納繰越分	39,916,878	13,269,750	33.24
	計	937,477,278	896,311,900	95.61
平成12年度	現年度分	1,124,395,305	1,093,914,393	97.29
	滞納繰越分	37,984,495	13,343,456	35.13
	計	1,162,379,800	1,107,257,849	95.26
平成13年度	現年度分	1,104,998,663	1,075,365,864	97.32
	滞納繰越分	52,091,554	16,589,771	31.85
	計	1,157,090,217	1,091,955,635	94.37
平成14年度	現年度分	1,086,124,613	1,062,761,879	97.85
	滞納繰越分	61,483,389	15,045,229	24.47
	計	1,147,608,002	1,077,807,108	93.92
平成15年度	現年度分	1,053,456,495	1,020,729,982	96.89
	滞納繰越分	65,845,263	17,018,576	25.85
	計	1,119,301,758	1,037,748,558	92.71
平成16年度	現年度分	1,085,920,060	1,060,473,338	97.66
	滞納繰越分	77,219,178	22,901,558	29.66
	計	1,163,139,238	1,083,374,896	93.14
平成17年度	現年度分	1,108,645,555	1,097,809,342	99.02
	滞納繰越分	76,003,845	22,508,700	29.62
	計	1,184,649,400	1,120,318,042	94.57
平成18年度	現年度分	1,093,307,940	1,075,369,068	98.36
	滞納繰越分	60,034,213	19,324,208	32.19
	計	1,153,342,153	1,094,693,276	94.91
平成19年度	現年度分	1,089,391,775	1,078,976,275	99.04
	滞納繰越分	47,722,278	11,884,566	24.90
	計	1,137,114,053	1,090,860,841	95.93
平成20年度	現年度分	1,038,278,033	1,027,904,585	99.00
	滞納繰越分	38,422,132	9,673,131	25.18
	計	1,076,700,165	1,037,577,716	96.37

年度	区分	調定済額(円)	収入済額(円)	収入率(%)
平成21年度	現年度分	1,036,927,094	1,026,303,685	98.98
	滞納繰越分	31,499,308	9,022,339	28.64
	計	1,068,426,402	1,035,326,024	96.90
平成22年度	現年度分	1,050,616,045	1,033,039,018	98.33
	滞納繰越分	33,064,189	9,415,842	28.48
	計	1,083,680,234	1,042,454,860	96.20
平成23年度	現年度分	1,015,416,541	1,003,417,553	98.82
	滞納繰越分	37,117,057	16,408,090	44.21
	計	1,052,533,598	1,019,825,643	96.89
平成24年度	現年度分	1,012,342,026	1,002,477,226	99.03
	滞納繰越分	30,872,701	11,433,454	37.03
	計	1,043,214,727	1,013,910,680	97.19
平成25年度	現年度分	1,021,641,138	927,417,211	90.78
	滞納繰越分	30,092,061	10,058,996	33.43
	計	1,051,733,199	937,476,207	89.14
平成26年度	現年度分	1,057,660,202	959,995,123	90.77
	過年度分(繰越未収額)	112,869,087	96,007,859	85.06
	計	-	1,056,002,982	-
平成27年度	現年度分	1,084,690,733	981,837,153	90.52
	過年度分(繰越未収額)	111,076,610	101,568,210	91.44
	計	-	1,083,405,363	-
平成28年度	現年度分	1,098,253,651	990,972,570	90.23
	過年度分(繰越未収額)	109,361,652	101,755,900	93.05
	計	-	1,092,728,470	-
平成29年度	現年度分	1,412,069,492	1,274,905,578	90.29
	過年度分(繰越未収額)	112,746,864	107,255,602	95.13
	計	-	1,382,161,180	-
平成30年度	現年度分	1,475,674,895	1,340,428,489	90.83
	過年度分(繰越未収額)	140,888,945	131,416,527	93.28
	計	-	1,471,845,016	-
令和元年度	現年度分	1,423,148,961	1,294,613,264	90.97
	過年度分(繰越未収額)	143,690,848	129,370,610	90.03
	計	-	1,423,983,874	-
令和2年度	現年度分	1,248,635,656	1,125,163,084	90.11
	過年度分(繰越未収額)	141,867,416	129,015,003	90.94
	計	-	1,254,178,087	-
令和3年度	現年度分	1,422,214,901	1,301,412,629	91.51
	過年度分(繰越未収額)	135,651,861	126,516,030	93.27
	計	-	1,427,928,659	-
令和4年度	現年度分	1,227,540,480	1,112,983,861	90.67
	過年度分(繰越未収額)	129,129,513	121,127,546	93.80
	計	-	1,234,111,407	-
令和5年度	現年度分	1,397,097,391	1,280,038,873	91.62
	過年度分(繰越未収額)	121,416,328	114,211,604	94.07
	計	-	1,394,250,477	-
令和6年度	現年度分	1,398,824,255	1,284,910,020	91.86
	過年度分(繰越未収額)	123,317,048	116,304,809	94.31
	計	-	1,401,214,829	-
令和7年度	現年度分			
	過年度分(繰越未収額)			
	計			

※平成26年度からの地方公営企業法適用により、滞納繰越分は過年度分(繰越未収額)としている。

(5) 流入水量と維持管理費比較(消費税及び地方消費税込み)

年 度	A 有収水量 (m3)	B 荒川 水循環 センター 流入量 (m3)	C 使用料金 (円)	D 維持管理費 (調定事務 負担金含む) (円)	A — B %	C — D %	備 考
昭和 47 年度	—	—	—	2,124,100	—	—	
昭和 48 年度	281,591	4,100,225	2,815,910	83,918,011	6.86	3.35	
昭和 49 年度	4,096,858	5,309,078	42,058,190	111,421,232	77.16	37.74	
昭和 50 年度	6,215,704	8,279,325	65,383,730	140,449,171	75.07	46.55	
昭和 51 年度	6,621,289	8,180,159	174,418,619	179,588,148	80.94	97.12	使用料金改定
昭和 52 年度	6,822,439	7,966,453	201,700,113	228,272,851	85.63	88.35	
昭和 53 年度	7,116,173	8,260,001	201,580,622	257,537,904	86.15	78.27	
昭和 54 年度	7,251,063	8,557,692	203,609,622	282,332,882	84.73	72.11	
昭和 55 年度	7,570,753	9,417,103	201,391,064	362,375,478	80.39	55.57	使用料金改定
昭和 56 年度	8,175,727	9,981,270	295,364,943	396,632,247	81.91	74.46	
昭和 57 年度	8,746,169	11,792,262	331,437,539	452,082,038	74.16	73.31	
昭和 58 年度	9,597,376	11,953,750	365,032,210	465,926,733	80.29	78.35	
昭和 59 年度	9,858,089	11,679,211	357,954,795	465,138,511	84.41	76.96	
昭和 60 年度	10,912,400	13,202,663	399,102,529	547,819,627	82.65	72.85	
昭和 61 年度	11,868,000	14,022,484	431,915,635	526,325,305	84.64	82.06	
昭和 62 年度	13,023,823	14,342,139	496,225,837	538,356,338	90.81	92.17	
昭和 63 年度	14,168,477	16,081,916	530,162,150	604,275,331	88.10	87.74	
平成 元 年度	15,033,604	15,896,934	574,188,894	605,694,109	94.57	94.80	
平成 2 年度	15,278,511	16,892,834	575,618,319	671,466,912	90.44	85.73	
平成 3 年度	15,388,319	16,900,764	560,957,153	699,456,687	91.05	80.20	
平成 4 年度	15,011,829	17,168,173	674,513,515	804,039,885	87.44	83.89	
平成 5 年度	14,550,452	17,669,871	677,000,822	964,161,462	82.35	70.22	
平成 6 年度	14,103,422	16,458,229	650,540,923	1,980,275,506	85.69	32.85	使用料金改定
平成 7 年度	14,300,037	16,456,548	660,763,127	1,541,624,745	86.90	42.86	
平成 8 年度	14,590,809	17,422,685	821,312,598	1,360,380,096	83.75	60.37	使用料金改定
平成 9 年度	14,670,403	18,453,973	858,140,744	1,432,184,282	79.50	59.92	

年 度	A 有収水量 (m3)	B 荒川 水循環 センター 流入量 (m3)	C 使用料金 (円)	D 維持管理費 (調定事務 負担金含む) (円)	A — B %	C — D %	備 考
平成 10 年度	14,802,697	18,439,208	881,428,187	1,409,968,946	80.28	62.51	
平成 11 年度	14,910,118	17,003,764	896,311,900	1,120,217,342	87.69	80.01	
平成 12 年度	14,818,915	17,504,313	1,107,257,849	1,188,360,342	84.66	93.18	使用料金改定
平成 13 年度	14,464,729	17,520,710	1,091,955,635	1,294,145,109	82.56	84.38	
平成 14 年度	14,355,805	16,859,757	1,075,363,548	1,106,217,514	85.15	97.21	
平成 15 年度	14,135,254	15,865,339	1,037,748,558	1,287,000,934	89.10	80.63	
平成 16 年度	14,548,354	17,285,944	1,083,374,896	1,335,707,442	84.16	81.11	
平成 17 年度	14,750,851	16,207,062	1,120,318,042	982,418,409	91.01	114.04	
平成 18 年度	14,575,117	17,215,297	1,094,693,276	977,022,798	84.66	112.04	
平成 19 年度	14,611,383	17,782,345	1,090,860,841	939,174,354	82.17	116.15	
平成 20 年度	14,216,407	15,814,544	1,037,577,716	926,878,804	89.89	111.94	
平成 21 年度	14,043,607	16,776,543	1,035,326,024	890,795,594	83.71	116.22	
平成 22 年度	14,244,452	17,525,383	1,042,454,860	920,146,848	81.28	113.29	
平成 23 年度	13,905,854	16,854,948	1,019,825,643	918,368,602	82.50	111.05	
平成 24 年度	13,992,494	17,050,941	1,013,910,680	980,806,274	82.06	103.38	
平成 25 年度	14,172,530	16,831,693	937,476,207	672,675,105	84.20	139.37	
平成 26 年度	14,241,842	17,660,854	1,057,660,202	952,024,448	80.64	111.10	
平成 27 年度	14,493,120	17,146,391	1,084,690,733	978,090,816	84.53	110.90	
平成 28 年度	14,658,562	18,802,270	1,098,253,651	1,009,799,709	77.96	108.76	
平成 29 年度	15,014,248	19,811,742	1,412,069,492	1,092,616,628	75.78	129.24	使用料金改定
平成 30 年度	15,090,717	19,298,481	1,475,674,895	1,115,624,718	78.20	132.27	
令和 元 年度	14,902,742	19,068,786	1,423,148,961	1,107,119,773	78.15	128.55	
令和 2 年度	15,217,737	18,293,360	1,248,635,656	1,046,306,414	83.19	119.34	
令和 3 年度	15,279,363	17,106,409	1,422,702,121	1,022,679,763	89.32	139.12	
令和 4 年度	15,060,971	15,990,347	1,228,758,706	1,010,882,908	94.19	121.55	
令和 5 年度	15,023,901	15,129,337	1,397,098,147	958,815,151	99.30	145.71	
令和 6 年度	15,008,799	15,777,196	1,398,824,255	1,040,291,435	95.13	134.46	

8. 下水道受益者負担金

受益者負担金制度は、昭和 35 年第 1 次、及び昭和 41 年第 2 次の「下水道財政研究委員会」によりその採択が提言されて以来、多くの都市で実施され、戸田市においても昭和 45 年から採用され、下水道整備の推進に重要な役割を果たしている。

(1) 根 拠

戸田都市計画下水道事業受益者負担に関する条例

(昭和 45 年 2 月 24 日条例第 7 号)

戸田都市計画下水道事業受益者負担に関する条例施行規程

(平成 26 年 4 月 1 日管理規程第 1 号)

(2) 条例・規則・規程の公布の経緯

昭和 44 年 9 月 15 日	受益者負担金条例案、作成・検討
昭和 44 年 10 月 10 日	受益者負担金条例施行規則案、作成・検討
昭和 44 年 11 月 10 日	荒川左岸流域下水道組合建設局長を招いて、部課長を対象に説明会を開催
昭和 44 年 11 月 24 日	例規審査委員会、条例審査
昭和 44 年 11 月 26 日	例規審査委員会、条例通過
昭和 44 年 12 月 8 日	市民対象の負担金説明会視察（熊谷市）
昭和 44 年 12 月 15 日	〃 建設委員会で審査（4 回）
昭和 45 年 2 月 5 日	
昭和 44 年 12 月 16 日	全員協議会において説明会実施 説明者：建設省下水道課課長補佐 荒川左岸流域下水道組合建設局長 埼玉県都市施設課下水道係長
昭和 45 年 1 月 16 日	全員協議会において建設委員会の経過報告
昭和 45 年 2 月 6 日	下戸田地区議員を対象に条例提案後の建設委員会及び全員協議会等の経過報告
昭和 45 年 2 月 9 日	条例議決（2 月臨時議会）
昭和 45 年 2 月 24 日	条例公布（条例第 7 号）（改正 昭和 45 年 10 月 1 日） （改正 H 25. 12. 24 施行 H 26. 4. 1）
昭和 45 年 4 月 14 日	〃 例規審査委員会、施行規則審査（3 回）
昭和 45 年 4 月 22 日	
昭和 45 年 5 月 1 日	施行規則公布（規則第 12 号） （改正 S 46. 4. 12） （改正 S 53. 2. 9 施行 S 53. 4. 1） （改正 S 62. 7. 10 施行 S 62. 8. 1） （改正 H 5. 11. 24 施行 H 6. 4. 1）

(改正 H 7. 4. 26 施行 H 7. 5. 1)
 (改正 H 10. 12. 24 施行 H 11. 4. 1)
 (改正 H 13. 3. 9 施行 H 13. 4. 1)
 (改正 H 17. 3. 31 施行 H 17. 4. 1)
 (改正 H 18. 12. 18 施行 H 19. 4. 1)

平成 26 年 4 月 1 日 施行規則廃止、施行規程公布（管理規程第 1 号）

(改正 H 28. 3. 8 施行 H 28. 4. 1)
 (改正 R 3. 3. 31 施行 R 3. 4. 1)
 (改正 R 5. 3. 31 施行 R 5. 4. 1)
 (改正 R 6. 3. 28 施行 R 6. 3. 28)

(3) 特 徴

(イ) 負担区を 2 以上に区分（条例第 3 条）

(ロ) 負担区の事業費（条例第 4 条）

共通経費：共通する施設に係る事業費を関連負担区の地積により按分した事業費

単独経費：当該負担区のみに係る事業費

(ハ) 負担金の額（条例第 5 条、第 6 条）

負担金総額：事業費の 1/5

受益者ごとの負担金：単位負担金額×受益地積

(ニ) 負担金の徴収（条例第 8 条、第 9 条）

賦課対象区域の公告：前年度に事業を施行した区域

徴 収：5 年分割（一括納付も可）

(ホ) 納期（施行規程第 5 条）

第 1 期 6 月 1 日～ 6 月 30 日

第 2 期 9 月 1 日～ 9 月 30 日

第 3 期 12 月 1 日～ 12 月 25 日

第 4 期 2 月 1 日～ 2 月 末日

(ヘ) 一括納付報奨金（施行規程第 8 条）

納期前納付の負担金額×交付率（下表参照）

納期前に納付した 納期数	1	2	3	4	5	6	7	8	9	10	11	12	13	14	15	16	17	18	19
報奨金交付率% (前納額に対する割合)	2	3	4	5	6	7	8	9	10	11	12	13	14	15	16	17	18	19	20

(4) 賦課の経過

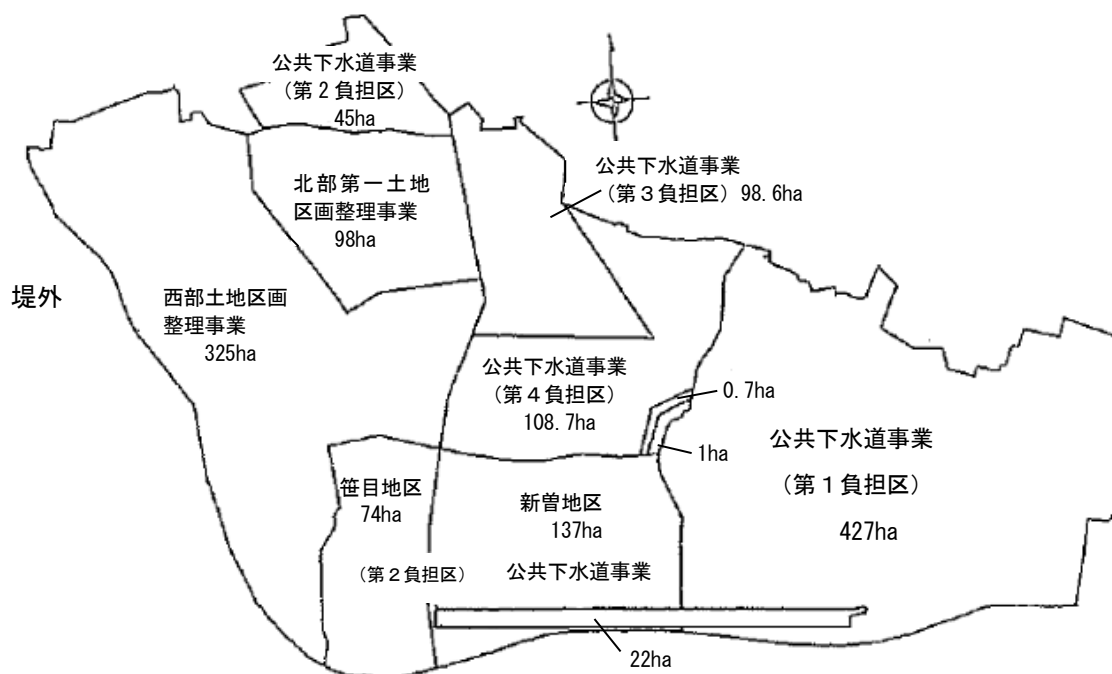
昭和 45 年 2 月 24 日	条例公布
昭和 45 年 4 月 1 日	第 1 負担区の名称、地積、事業費、単位負担金額 昭和 45 年度賦課対象区域の公示(戸田市告示第 15 号)
昭和 45 年 5 月 1 日	条例施行規則公布
昭和 45 年 5 月 26 日	昭和 45 年度賦課対象区域の変更の公示(戸田市告示第 19 号)
昭和 46 年 4 月 1 日	昭和 46 年度賦課対象区域の公示(戸田市告示第 11 号)
昭和 47 年 4 月 1 日	昭和 47 年度賦課対象区域の公示(戸田市告示第 24 号)
昭和 48 年 4 月 2 日	昭和 48 年度賦課対象区域の公示(戸田市告示第 29 号)
昭和 50 年 4 月 1 日	昭和 50 年度賦課対象区域の公示(戸田市告示第 14 号)
昭和 51 年 4 月 1 日	昭和 51 年度賦課対象区域の公示(戸田市告示第 21 号)
昭和 52 年 4 月 1 日	昭和 52 年度賦課対象区域の公示(戸田市告示第 22 号)
昭和 53 年 4 月 1 日	昭和 53 年度賦課対象区域の公示(戸田市告示第 50 号)
昭和 54 年 7 月 1 日	第 2 負担区の名称、地積、事業費、単位負担金額の公示 (戸田市告示第 108 号)
昭和 55 年 4 月 1 日	昭和 55 年度賦課対象区域の公示(戸田市告示第 35 号)
昭和 56 年 4 月 1 日	昭和 56 年度賦課対象区域の公示(戸田市告示第 33 号)
昭和 57 年 4 月 1 日	昭和 57 年度賦課対象区域の公示(戸田市告示第 20 号)
昭和 58 年 4 月 1 日	昭和 58 年度賦課対象区域の公示(戸田市告示第 32 号)
昭和 59 年 4 月 1 日	昭和 59 年度賦課対象区域の公示(戸田市告示第 33 号)
昭和 60 年 4 月 1 日	昭和 60 年度賦課対象区域の公示(戸田市告示第 48 号)
昭和 61 年 4 月 1 日	昭和 61 年度賦課対象区域の公示(戸田市告示第 39 号)
昭和 62 年 4 月 1 日	昭和 62 年度賦課対象区域の公示(戸田市告示第 40 号)
昭和 63 年 4 月 1 日	昭和 63 年度賦課対象区域の公示(戸田市告示第 34 号)
昭和 63 年 5 月 9 日	昭和 63 年度賦課対象区域の公示(戸田市告示第 60 号)
平成 元年 4 月 1 日	平成 元年度賦課対象区域の公示(戸田市告示第 22 号)
平成 2 年 4 月 1 日	平成 2 年度賦課対象区域の公示(戸田市告示第 37 号)
平成 5 年 4 月 1 日	平成 5 年度賦課対象区域の公示(戸田市告示第 33 号)
平成 12 年 10 月 20 日	第 3 負担区の名称、地積、事業費、単位負担金額の公示 (戸田市告示第 108 号)
平成 17 年 2 月 1 日	平成 16 年度賦課対象区域の公示(戸田市告示第 5 号)
平成 18 年 4 月 1 日	平成 18 年度賦課対象区域の公示(戸田市告示第 26 号)
平成 19 年 4 月 2 日	平成 19 年度賦課対象区域の公示(戸田市告示第 59 号)
平成 20 年 4 月 1 日	平成 20 年度賦課対象区域の公示(戸田市告示第 86 号)
平成 20 年 6 月 23 日	第 4 負担区の名称、地積、事業費、単位負担金額の公示 (戸田市告示第 146 号)
平成 21 年 4 月 1 日	平成 21 年度賦課対象区域の公示(戸田市告示第 74 号)
平成 22 年 4 月 1 日	平成 22 年度賦課対象区域の公示(戸田市告示第 53 号)
平成 23 年 4 月 1 日	平成 23 年度賦課対象区域の公示(戸田市告示第 59 号)
平成 24 年 4 月 1 日	平成 24 年度賦課対象区域の公示(戸田市告示第 84 号)

平成 25 年 4 月 1 日	平成 25 年度賦課対象区域の公示(戸田市告示第 83 号)
平成 26 年 4 月 1 日	平成 26 年度賦課対象区域の公示(戸田市告示第 6 号)
平成 27 年 4 月 1 日	平成 27 年度賦課対象区域の公示(戸田市告示第 9 号)
平成 28 年 4 月 1 日	平成 28 年度賦課対象区域の公示(戸田市告示第 11 号)
平成 29 年 4 月 1 日	平成 29 年度賦課対象区域の公示(戸田市告示第 12 号)
平成 30 年 4 月 1 日	平成 30 年度賦課対象区域の公示(戸田市告示第 9 号)
令和 元年 4 月 1 日	令和 元年度賦課対象区域の公示(戸田市告示第 5 号)
令和 2 年 4 月 1 日	令和 2 年度賦課対象区域の公示(戸田市告示第 10 号)
令和 3 年 4 月 1 日	令和 3 年度賦課対象区域の公示(戸田市告示第 14 号)
令和 4 年 4 月 1 日	令和 4 年度賦課対象区域の公示(戸田市告示第 22 号)
令和 5 年 4 月 1 日	令和 5 年度賦課対象区域の公示(戸田市告示第 9 号)
令和 6 年 4 月 1 日	令和 6 年度賦課対象区域の公示(戸田市告示第 24 号)

(5) 負担区別単位負担金額

負担区の名称	地 積 (ha)	事 業 費 (千円)	単位負担金額
第 1 負担区 (東部地区)	4 2 7	3, 5 0 0, 0 0 0	m ² 当り 1 6 3 円
第 2 負担区 (南部地区)	2 5 6	2, 6 0 0, 0 0 0	m ² 当り 2 0 3 円
第 3 負担区 (新曽第一地区)	9 8 . 6	4, 0 3 5, 3 3 3	m ² 当り 8 1 8 円
第 4 負担区 (新曽第二・中央地区)	1 0 8 . 7	3, 9 2 9, 1 1 8	m ² 当り 7 2 2 円

(6) 負担区図



(7) 負担金徴収状況

(イ) 第1負担区

年度	賦課面積(ha)	賦課決定額(円) (A)	収入済額(円) (B)	不納欠損額(円) (C)	収入未済額(円) (D)=(前年D+A-B-C)	徴収率(%)
昭和45年度	9.10	3,846,500	3,611,020	0	235,480	93.88
昭和46年度	10.07	10,698,710	10,596,130	0	338,060	97.68
昭和47年度	32.68	23,360,460	22,056,100	0	1,642,420	95.67
昭和48年度	64.42	44,657,600	43,385,670	0	2,914,350	96.47
昭和49年度	0.00	25,459,100	26,158,370	0	2,215,080	97.95
昭和50年度	3.26	26,285,710	25,709,630	0	2,791,160	97.92
昭和51年度	13.19	27,138,190	27,833,710	0	2,095,640	98.70
昭和52年度	18.08	31,532,960	31,526,490	79,400	2,022,710	98.91
昭和53年度	26.95	24,118,240	24,365,790	0	1,775,160	99.15
昭和54年度	0.00	13,801,940	14,337,060	134,790	1,105,250	99.43
昭和55年度	27.48	25,887,580	26,053,240	89,540	850,050	99.55
昭和56年度	14.47	25,179,000	25,237,250	52,130	739,670	99.61
昭和57年度	27.22	34,569,620	34,335,320	105,300	868,670	99.58
昭和58年度	28.59	30,397,240	30,421,700	0	844,210	99.62
昭和59年度	13.66	27,380,660	27,135,120	0	1,089,750	99.59
昭和60年度	12.14	22,865,380	22,816,940	48,830	1,089,360	99.60
昭和61年度	11.27	24,738,320	24,598,870	0	1,228,810	99.59
昭和62年度	9.46	21,378,680	21,878,260	39,520	689,710	99.72
昭和63年度	3.34	10,977,600	11,189,600	5,720	471,990	99.77
平成元年度	3.80	14,289,080	14,676,390	23,830	60,850	99.86
平成2年度	0.00	3,441,330	3,406,550	6,480	89,150	99.86
平成3年度	0.00	1,652,590	1,713,830	6,830	21,080	99.87
平成4年度	0.00	495,600	506,520	8,080	2,080	99.87
平成5年度	0.00	0	0	0	2,080	99.87
平成6年度	0.00	0	0	520	1,560	99.87
平成7年度	0.00	0	0	520	1,040	99.87
平成8年度	0.00	0	1,040	0	0	99.87
計	329.18	474,152,090	473,550,600	601,490		

(口) 第2負担区

年度	賦課面積(ha)	賦課決定額(円) (A)	収入済額(円) (B)	不納欠損額(円) (C)	収入未済額(円) (D)=(前年D+A-B-C)	徴収率(%) (B/A)
昭和54年度	6.36	5,165,440	5,112,790	0	52,650	98.98
昭和55年度	12.43	12,426,870	12,370,480	0	109,040	99.38
昭和56年度	22.08	34,802,080	34,636,970	0	274,150	99.48
昭和57年度	23.15	30,377,540	30,238,670	0	413,020	99.50
昭和58年度	19.05	29,668,740	29,280,590	0	801,170	99.29
昭和59年度	36.24	64,320,150	63,797,020	0	1,324,300	99.25
昭和60年度	18.80	45,383,200	45,285,090	0	1,422,410	99.36
昭和61年度	24.63	52,166,880	53,131,640	0	457,650	99.83
昭和62年度	21.41	38,035,150	37,796,370	32,340	664,090	99.78
昭和63年度	12.91	26,613,300	27,012,410	18,480	246,500	99.91
平成元年度	7.70	23,310,160	23,408,370	18,480	129,810	99.95
平成2年度	0.00	7,215,200	7,193,230	9,270	142,510	99.94
平成3年度	0.00	4,171,540	4,085,400	11,320	217,330	99.92
平成4年度	0.00	2,335,270	2,280,460	17,330	254,810	99.90
平成5年度	0.15	53,860	53,860	0	254,810	99.90
平成6年度	0.00	172,350	123,990	0	303,170	99.89
平成7年度	0.00	53,400	66,930	0	289,640	99.89
平成8年度	0.00	53,400	53,400	0	289,640	99.89
平成9年度	0.00	0	0	0	289,640	99.89
平成10年度	0.00	0	0	0	289,640	99.89
平成11年度	0.00	0	0	0	289,640	99.89
平成12年度	0.00	0	0	289,640	0	99.89
平成13年度	0.00	0	0	0	0	99.89
平成14年度	0.00	0	0	0	0	99.89
平成15年度	0.00	0	0	0	0	99.89
平成16年度	0.00	0	0	0	0	99.89
平成17年度	0.75	1,407,050	1,283,630	0	123,420	99.86
平成18年度	0.00	0	0	0	123,420	99.86
平成19年度	0.00	0	0	0	123,420	99.86
平成20年度	0.00	0	0	0	123,420	99.86
平成21年度	0.00	0	0	0	123,420	99.86
平成22年度	0.00	0	0	0	123,420	99.86
平成23年度	0.00	0	98,720	24,700	0	99.89
計	205.66	377,731,580	377,310,020	421,560		

(ハ) 第3負担区

年度	賦課面積(ha)	賦課決定額(円) (A)	収入済額等(円) (B)	不納欠損額(円) (C)	収入未済額(円) (D)=(前年D+A-B-C)	徴収率(%) (B/A)※
平成17年度	2.19	18,991,000	18,924,280	0	66,720	99.65
平成18年度	1.06	8,681,350	7,512,480	0	1,235,590	95.53
平成19年度	2.27	14,566,620	11,318,360	0	4,483,850	89.38
平成20年度	1.59	12,072,050	13,623,020	0	2,932,880	94.60
平成21年度	1.11	9,108,320	10,318,820	0	1,722,380	97.28
平成22年度	2.40	18,783,320	16,563,170	0	3,942,530	95.20
平成23年度	2.40	19,776,930	20,204,210	0	3,515,250	96.55
平成24年度	2.25	17,716,000	17,474,120	0	3,757,130	96.86
平成25年度	6.02	36,728,580	33,986,830	0	6,498,880	95.85
平成26年度	2.60	20,598,820	21,265,150	0	5,832,550	96.71
平成27年度	4.40	21,443,370	22,573,130	0	4,702,790	97.63
平成28年度	3.79	28,214,570	28,010,540	0	4,906,820	97.84
平成29年度	1.54	12,319,240	9,586,700	0	7,639,360	96.80
平成30年度	3.97	28,895,020	28,775,330	38,760	7,720,290	97.10
令和元年度	8.71	43,966,550	34,223,750	0	17,463,090	94.39
令和2年度	4.77	38,163,730	40,498,860	0	15,127,960	95.67
令和3年度	2.96	24,240,190	28,633,210	72,500	10,662,440	97.12
令和4年度	1.99	16,156,960	16,912,980	87,210	9,819,210	97.43
令和5年度	2.15	17,553,080	14,594,410	128,660	12,649,220	96.82
令和6年度	0.67	5,201,570	6,095,170	92,200	11,663,420	97.08
計	58.84	413,177,270	401,094,520	419,330		

(ニ) 第4負担区

年度	賦課面積(ha)	賦課決定額(円) (A)	収入済額等(円) (B)	不納欠損額(円) (C)	収入未済額(円) (D)=(前年D+A-B-C)	徴収率(%) (B/A)※
平成21年度	0.60	4,347,380	4,252,020	0	95,360	97.81
平成22年度	0.85	4,494,460	2,884,870	0	1,704,950	80.72
平成23年度	0.27	1,989,230	3,023,740	0	670,440	93.81
平成24年度	2.21	13,961,410	12,580,390	0	2,051,460	91.73
平成25年度	1.94	14,026,560	13,785,380	0	2,292,640	94.09
平成26年度	3.70	27,301,730	25,703,790	0	3,890,580	94.12
平成27年度	3.70	26,046,310	22,860,310	0	7,076,580	92.32
平成28年度	4.28	20,183,070	17,927,210	0	9,332,440	91.69
平成29年度	3.47	23,596,710	24,906,240	0	8,022,910	94.10
平成30年度	2.01	14,118,510	14,970,920	0	7,170,500	95.22
令和元年度	4.94	32,468,020	28,008,150	0	11,630,370	93.63
令和2年度	4.20	30,294,030	28,950,360	0	12,974,040	93.90
令和3年度	10.55	74,921,320	78,371,130	8,920	9,515,310	96.69
令和4年度	9.96	70,529,570	60,895,730	0	19,149,150	94.65
令和5年度	1.34	9,697,490	20,593,230	11,650	8,241,760	97.75
令和6年度	0.51	3,611,140	9,419,468	0	2,433,432	99.34
計	54.53	371,586,940	369,132,938	20,570		

※ 徴収率は負担区ごとの累計数値

※ 収入未済額等については、一部決算書値とは異なる

9. 荒川左岸南部流域下水道

(1) 計 画

	荒 川 左 岸 南 部 流 域 下 水 道	
関 係 都 市	戸 田 市 、 川 口 市 、 さ い た ま 市 、 上 尾 市 、 蕨 市	
	全 体 計 画	
	荒 川 左 岸 南 部 流 域 下 水 道	戸 田 市
計 画 処 理 面 積	20,304.1ha	1,315.0ha
計 画 処 理 人 口	2,039,500人	153,800人
計 画 汚 水 量 (晴 天 時)	932,020m ³ ／日最大	70,130m ³ ／日最大
管 路 施 設	102.830km	(主要な管渠)5.48km(合流)11.23km(分流)
中 継 ポ ン プ 場	7 箇所	2 箇所
終 末 処 理 場	荒川終末処理場(戸田・さいたま)	――
終 末 処 理 場 面 積	約30ha(戸田約29.6ha、大宮約0.3ha)	――
処 理 方 法	担体投入凝集剤添加循環式硝化脱窒法＋高速ろ過法(戸田)	――
着 手 年 度	昭和41年度(戸田)	昭和44年度
処 理 開 始 年 度	昭和47年度(戸田)、平成12年度(さいたま)	昭和48年度

※荒川終末処理場(さいたま)は、さいたま市単独処理場の下水処理水を再生水下水道事業する処理施設。

(2) 建設負担金

(単位:円)

年度	負担金	財源内訳		備考
		起債	市費	
昭和41年度	8,587,778	0	8,587,778	
昭和42年度	31,253,429	6,000,000	25,253,429	
昭和43年度	32,615,117	17,000,000	15,615,117	
昭和44年度	33,295,564	16,800,000	16,495,564	
昭和45年度	65,043,702	36,000,000	29,043,702	
昭和46年度	124,620,870	87,000,000	37,620,870	
昭和47年度	120,431,203	80,000,000	40,431,203	
昭和48年度	95,244,996	51,600,000	43,644,996	
昭和49年度	45,593,906	27,300,000	18,293,906	
昭和50年度	47,983,978	31,100,000	16,883,978	
昭和51年度	44,082,325	40,500,000	3,582,325	
昭和52年度	68,333,141	58,300,000	10,033,141	
昭和53年度	94,088,055	79,200,000	14,888,055	
昭和54年度	81,709,730	75,100,000	6,609,730	
昭和55年度	72,745,285	66,200,000	6,545,285	
昭和56年度	71,453,360	53,200,000	18,253,360	
昭和57年度	65,581,615	48,800,000	16,781,615	
昭和58年度	50,651,390	44,400,000	6,251,390	
昭和59年度	56,322,265	47,000,000	9,322,265	
昭和60年度	63,419,570	47,100,000	16,319,570	
昭和61年度	92,942,902	76,400,000	16,542,902	
昭和62年度	118,320,280	99,200,000	19,120,280	
昭和63年度	111,255,471	92,800,000	18,455,471	
平成元年度	141,085,125	120,000,000	21,085,125	
平成2年度	170,307,900	144,600,000	25,707,900	
平成3年度	169,283,250	141,600,000	27,683,250	
平成4年度	185,645,176	158,700,000	26,945,176	
平成5年度	195,417,660	170,100,000	25,317,660	
平成6年度	142,261,095	118,200,000	24,061,095	
平成7年度	170,691,520	148,700,000	21,991,520	
平成8年度	153,174,440	127,300,000	25,874,440	
平成9年度	155,673,960	128,900,000	26,773,960	
平成10年度	179,239,528	158,700,000	20,539,528	
平成11年度	127,234,620	110,100,000	17,134,620	
平成12年度	62,777,080	62,400,000	377,080	
平成13年度	72,117,080	72,000,000	117,080	
平成14年度	90,587,072	90,400,000	187,072	
平成15年度	63,956,515	63,900,000	56,515	
平成16年度	98,034,277	97,900,000	134,277	
平成17年度	87,769,474	87,600,000	169,474	
平成18年度	54,038,128	54,000,000	38,128	
平成19年度	53,220,035	53,100,000	120,035	
平成20年度	51,692,607	51,600,000	92,607	
平成21年度	23,827,570	23,700,000	127,570	
平成22年度	70,896,796	70,800,000	96,796	
平成23年度	92,373,905	92,300,000	73,905	
平成24年度	142,311,620	142,200,000	111,620	
平成25年度	99,674,126	99,600,000	74,126	
平成26年度	36,880,314	36,800,000	80,314	
平成27年度	55,323,738	55,300,000	23,738	
平成28年度	74,825,021	74,700,000	125,021	
平成29年度	53,309,002	53,200,000	109,002	
平成30年度	65,293,652	65,200,000	93,652	
令和元年度	75,680,427	75,500,000	180,427	
令和2年度	115,386,611	115,300,000	86,611	
令和3年度	126,244,457	126,100,000	144,457	
令和4年度	128,661,111	128,600,000	61,111	
令和5年度	127,375,290	127,300,000	75,290	
令和6年度	95,809,016	95,700,000	109,016	
合 計	5,403,655,130	4,723,100,000	680,555,130	

(3) 維持管理負担金

(単位:円)

年度	荒川水循環 センター流入量 (m3)	維持管理 負担金単価	負担金 (消費税及び 地方消費税込み)	備考
昭和47年度	-	-	140,270	
昭和48年度	4,100,225	10	40,060,100	
昭和49年度	5,309,078	10	52,980,710	
昭和50年度	8,279,325	10	82,633,675	
昭和51年度	8,180,159	15	122,225,950	
昭和52年度	7,966,453	21	166,676,476	
昭和53年度	8,260,001	21	172,758,999	
昭和54年度	8,557,692	21	179,086,488	
昭和55年度	9,417,103	24	225,829,629	
昭和56年度	9,981,270	25	248,862,900	
昭和57年度	11,792,262	25	294,155,675	
昭和58年度	11,953,750	25	298,118,650	
昭和59年度	11,679,211	25	291,980,275	
昭和60年度	13,202,663	25	330,066,575	
昭和61年度	14,022,484	25	350,562,100	
昭和62年度	14,342,139	25	358,553,475	
昭和63年度	16,081,916	25	402,047,900	
平成元年度	15,896,934	25	397,423,350	
平成2年度	16,892,834	25	422,320,850	
平成3年度	16,900,764	25	422,519,100	
平成4年度	17,168,173	25	429,204,325	
平成5年度	17,669,871	25	441,746,775	
平成6年度	16,458,229	37	608,954,473	
平成7年度	16,456,548	37	608,892,276	
平成8年度	17,422,685	39	679,484,715	
平成9年度	18,453,973	39	719,704,947	
平成10年度	18,439,208	39	719,129,112	
平成11年度	17,003,764	39	663,146,796	
平成12年度	17,504,313	39	682,668,207	
平成13年度	17,520,710	39	683,307,690	
平成14年度	16,859,757	39	657,530,523	
平成15年度	15,865,339	39	618,748,221	
平成16年度	17,285,944	33	570,436,152	
平成17年度	16,207,062	33	534,833,046	
平成18年度	17,215,297	33	567,428,367	
平成19年度	17,782,345	33	545,431,359	
平成20年度	15,814,544	33	521,322,219	
平成21年度	16,776,543	33	518,017,787	
平成22年度	17,525,383	33	577,846,467	
平成23年度	16,854,948	33	556,213,284	
平成24年度	17,050,941	33	562,681,053	
平成25年度	16,831,693	33	555,445,869	
平成26年度	17,660,854	33	582,808,182	
平成27年度	17,146,391	35	600,123,685	
平成28年度	18,802,270	35	658,079,450	
平成29年度	19,811,742	36	713,222,712	
平成30年度	19,298,481	36	694,745,316	
令和元年度	19,068,786	36	686,476,296	
令和2年度	18,293,360	36	658,560,960	
令和3年度	17,106,409	36	615,830,724	
令和4年度	15,990,347	36	575,652,492	
令和5年度	15,129,337	36	544,656,132	
令和6年度	15,777,196	36	567,979,056	
合 計	783,068,706	-	24,779,311,815	

10. 参考資料

(1) 下水道使用料体系の推移(1月分)

(消費税抜き)

制定年月日	用途		使用料	
			基本料金	超過料金 (1㎡につき)
昭和48年12月1日	専用 せん	家事用	8 ㎡まで 80 円	10 円
		官公署、学校、 病院、会社、工場、 その他大口用	100 ㎡まで 1,000 円	10 円
		特殊営業用	100 ㎡まで 1,000 円	20 円
		湯屋営業用	100 ㎡まで 800 円	10 円
		共用せん	10 ㎡まで 100 円	10 円

更新年月日	区分	使用料	
		汚水排除量	金額
昭和51年6月1日	一般汚水	20 ㎡まで	300 円
		21 ㎡から 50 ㎡まで	1㎡につき 19 円
		51 ㎡から 100 ㎡まで	1㎡につき 22 円
		101 ㎡から 200 ㎡まで	1㎡につき 25 円
		201 ㎡から 500 ㎡まで	1㎡につき 28 円
		501 ㎡から 1,000 ㎡まで	1㎡につき 31 円
		1,001 ㎡から 5,000 ㎡まで	1㎡につき 34 円
		5,001 ㎡以上	1㎡につき 37 円
	公衆浴場汚水	100 ㎡まで	2,000 円
		101 ㎡以上	1㎡につき 20 円

更新年月日	区分	使用料	
		汚水排除量	金額
昭和56年6月1日	一般汚水	20 ㎡まで	300 円
		21 ㎡から 50 ㎡まで	1㎡につき 25 円
		51 ㎡から 100 ㎡まで	1㎡につき 30 円
		101 ㎡から 200 ㎡まで	1㎡につき 35 円
		201 ㎡から 500 ㎡まで	1㎡につき 40 円
		501 ㎡から 1,000 ㎡まで	1㎡につき 50 円
		1,001 ㎡から 5,000 ㎡まで	1㎡につき 60 円
		5,001 ㎡以上	1㎡につき 70 円
	公衆浴場汚水	1 ㎡につき	15 円

更新年月日	区分	使用料	
		汚水排除量	金額
平成4年6月1日	一般汚水	20 ㎡まで	400 円
		21 ㎡から 50 ㎡まで	1㎡につき 35 円
		51 ㎡から 100 ㎡まで	1㎡につき 40 円
		101 ㎡から 200 ㎡まで	1㎡につき 45 円
		201 ㎡から 500 ㎡まで	1㎡につき 55 円
		501 ㎡から 1,000 ㎡まで	1㎡につき 65 円
		1,001 ㎡から 5,000 ㎡まで	1㎡につき 80 円
		5,001 ㎡以上	1㎡につき 90 円
	公衆浴場汚水	1 ㎡につき	15 円

(消費税抜き)

更新年月日	区分	使用料	
		污水排除量	金額
平成8年4月1日	一般污水	20 m ³ まで	500 円
		21 m ³ から 50 m ³ まで	1m ³ につき 45 円
		51 m ³ から 100 m ³ まで	1m ³ につき 55 円
		101 m ³ から 200 m ³ まで	1m ³ につき 60 円
		201 m ³ から 500 m ³ まで	1m ³ につき 75 円
		501 m ³ から 1,000 m ³ まで	1m ³ につき 85 円
		1,001 m ³ から 5,000 m ³ まで	1m ³ につき 105 円
		5,001 m ³ 以上	1m ³ につき 120 円
	公衆浴場污水	1 m ³ につき	20 円

更新年月日	区分	使用料	
		污水排除量	金額
平成12年4月1日	一般污水	10 m ³ まで	600 円
		11 m ³ から 20 m ³ まで	1m ³ につき 12 円
		21 m ³ から 50 m ³ まで	1m ³ につき 55 円
		51 m ³ から 100 m ³ まで	1m ³ につき 71 円
		101 m ³ から 200 m ³ まで	1m ³ につき 78 円
		201 m ³ から 500 m ³ まで	1m ³ につき 97 円
		501 m ³ から 1,000 m ³ まで	1m ³ につき 110 円
		1,001 m ³ から 5,000 m ³ まで	1m ³ につき 136 円
		5,001 m ³ 以上	1m ³ につき 156 円
	公衆浴場污水	1 m ³ につき	20 円

更新年月日	区分	基本料金	従量使用料	
			污水排除量	金額
平成29年4月1日	一般污水	600円	1 m ³ から 10 m ³ まで	1m ³ につき 11 円
			11 m ³ から 20 m ³ まで	1m ³ につき 22 円
			21 m ³ から 50 m ³ まで	1m ³ につき 76 円
			51 m ³ から 100 m ³ まで	1m ³ につき 96 円
			101 m ³ から 200 m ³ まで	1m ³ につき 106 円
			201 m ³ から 500 m ³ まで	1m ³ につき 132 円
			501 m ³ から 1,000 m ³ まで	1m ³ につき 150 円
			1,001 m ³ から 5,000 m ³ まで	1m ³ につき 185 円
			5,001 m ³ 以上	1m ³ につき 212 円
	公衆浴場污水		1 m ³ につき	20 円

(2) 水洗便所等の奨励制度

昭和47年10月から荒川左岸南部流域下水道処理センターが運転を開始し、水洗化が可能となり、水洗便所の普及をはかるため、昭和47年より、水洗化者に対して資金の融資又は補助を行ってきた。

なお、昭和49年度には、制度の一部を改正し、市が指定金融機関に改造資金の貸付をあっせん、並びに私道に対しての補助金支給制度を実施した。

1) 水洗便所改造費補助

(イ) 補助額

改造工事1箇所につき 20,000円※下水道処理区域供用開始の公示日から3年以内に改造工事をした場合

(ロ) 補助状況

年度	予算枠	補助件数	改造工事件数	補助額	備考
昭和48年度	1,300,000 円	118 件	182 個	1,274,000 円	1箇所 7,000円
昭和49年度	1,890,000	90	119	833,000	49.6月末迄1箇所 7,000円
	11,000,000	440	701	10,515,000	49.7月以降1箇所 12,000円
昭和50年度	12,900,000	420	782	11,730,000	〃
昭和51年度	12,900,000	442	737	11,021,000	〃
昭和52年度	13,500,000	464	699	10,483,000	〃
昭和53年度	15,600,000	430	657	10,510,000	53.9月以降1箇所 20,000円
昭和54年度	11,800,000	242	382	7,640,000	〃
昭和55年度	28,400,000	285	413	8,260,000	〃
昭和56年度	12,400,000	351	527	10,540,000	〃
昭和57年度	25,180,000	436	643	12,860,000	〃
昭和58年度	13,120,000	430	650	13,000,000	〃
昭和59年度	16,580,000	509	789	15,780,000	〃
昭和60年度	13,240,000	430	660	13,200,000	〃
昭和61年度	14,000,000	278	364	7,280,000	〃
昭和62年度	12,200,000	179	269	5,380,000	〃
昭和63年度	6,300,000	77	143	2,860,000	〃
平成元年度	1,500,000	64	77	1,540,000	〃
平成2年度	2,740,000	17	21	420,000	〃
平成3年度	760,000	11	12	240,000	〃
平成4年度	240,000	6	7	140,000	〃
平成5年度	40,000	1	2	40,000	〃
平成6年度	0	0	0	0	〃
平成7年度	0	0	0	0	〃
平成8年度	0	0	0	0	〃
平成9年度	0	0	0	0	〃
平成10年度	0	0	0	0	〃
平成11年度	0	0	0	0	〃
平成12年度	0	0	0	0	〃
平成13年度	0	0	0	0	〃
平成14年度	0	0	0	0	〃
平成15年度	0	0	0	0	〃
平成16年度	0	0	0	0	〃
平成17年度	800,000	1	2	20,000	〃
平成18年度	1,000,000	5	72	100,000	〃
平成19年度	1,000,000	1	16	20,000	〃
平成20年度	1,000,000	3	3	60,000	〃
平成21年度	1,000,000	2	2	40,000	〃
平成22年度	1,100,000	42	42	840,000	〃
平成23年度	820,000	22	22	440,000	〃
平成24年度	2,340,000	52	62	1,040,000	〃
平成25年度	2,040,000	44	56	880,000	〃
平成26年度	2,180,000	14	24	280,000	〃
平成27年度	3,240,000	78	104	1,560,000	〃
平成28年度	2,326,200	54	57	1,080,000	〃
平成29年度	2,480,000	42	64	840,000	〃
平成30年度	3,800,000	95	123	1,900,000	〃
令和元年度	7,260,000	174	182	3,480,000	〃
令和2年度	5,960,000	114	136	2,280,000	〃
令和3年度	7,280,000	129	161	2,580,000	〃
令和4年度	7,660,000	136	154	2,720,000	〃
令和5年度	2,700,000	91	112	1,820,000	〃
令和6年度	1,340,000	48	80	960,000	〃

2) 生活困窮者補助

(イ) 補助対象者

生活保護法(昭和25年法律第144号)の規定により生活扶助を受けている者。

(ロ) 補助額

改造工事に要した費用の全額

3) 私道排水設備補助

(イ) 補助額

補助基本額(工事査定額)の2/3又は3/4以内の額。

(ロ) 補助状況

年度	補助率	補助件数	補助額	年度	補助率	補助件数	補助額
昭和49年度	2/3	60 件	12,661 千円	平成12年度	2/3	0 件	0 千円
	3/4	11	3,851		3/4	0	0
昭和50年度	2/3	31	10,909	平成13年度	2/3	0	0
	3/4	1	1,146		3/4	0	0
昭和51年度	2/3	29	9,079	平成14年度	2/3	0	0
	3/4	6	2,845		3/4	0	0
昭和52年度	2/3	21	5,178	平成15年度	2/3	0	0
	3/4	8	4,405		3/4	0	0
昭和53年度	2/3	14	3,594	平成16年度	2/3	0	0
	3/4	2	735		3/4	0	0
昭和54年度	2/3	3	992	平成17年度	2/3	0	0
	3/4	2	1,903		3/4	0	0
昭和55年度	2/3	9	2,196	平成18年度	2/3	0	0
	3/4	4	1,002		3/4	0	0
昭和56年度	2/3	21	10,196	平成19年度	2/3	0	0
	3/4	5	3,204		3/4	0	0
昭和57年度	2/3	18	6,094	平成20年度	2/3	0	0
	3/4	10	2,717		3/4	0	0
昭和58年度	2/3	14	6,872	平成21年度	2/3	0	0
	3/4	8	2,993		3/4	0	0
昭和59年度	2/3	24	13,862	平成22年度	2/3	0	0
	3/4	6	1,772		3/4	1	679
昭和60年度	2/3	12	5,450	平成23年度	2/3	0	0
	3/4	11	4,373		3/4	1	1,298
昭和61年度	2/3	11	3,512	平成24年度	2/3	0	0
	3/4	9	3,783		3/4	2	1,722
昭和62年度	2/3	3	804	平成25年度	2/3	0	0
	3/4	1	340		3/4	0	0
昭和63年度	2/3	3	1,668	平成26年度	2/3	0	0
	3/4	0	0		3/4	0	0
平成元年度	2/3	1	320	平成27年度	2/3	0	0
	3/4	2	835		3/4	7	10,381
平成2年度	2/3	1	261	平成28年度	2/3	0	0
	3/4	0	0		3/4	2	1,790
平成3年度	2/3	1	942	平成29年度	2/3	0	0
	3/4	0	0		3/4	2	3,771
平成4年度	2/3	0	0	平成30年度	2/3	0	0
	3/4	0	0		3/4	7	15,369
平成5年度	2/3	0	0	令和元年度	2/3	1	645
	3/4	0	0		3/4	6	8,564
平成6年度	2/3	0	0	令和2年度	2/3	1	1,848
	3/4	0	0		3/4	2	2,536
平成7年度	2/3	0	0	令和3年度	2/3	0	0
	3/4	0	0		3/4	3	4,537
平成8年度	2/3	0	0	令和4年度	2/3	2	2,732
	3/4	0	0		3/4	2	2,721
平成9年度	2/3	0	0	令和5年度	2/3	0	0
	3/4	0	0		3/4	4	12,036
平成10年度	2/3	0	0	令和6年度	2/3	1	1,100
	3/4	0	0		3/4	2	6,287
平成11年度	2/3	0	0				
	3/4	0	0				

4) 水洗便所改造費あっせん

(イ) 貸付金

改造資金として預託金の10倍の額を指定金融機関が貸し付ける。(昭和49年7月1日から実施)

(ロ) 貸付限度額

改造工事1箇所につき 500,000円以内の額。

(ハ) 貸付条件

年利2.3%(令和5年度)、貸付の翌日から42ヶ月元利均等償還。

(ニ) 利子補助

償還終了において利子の全額を補助する

(ホ) あっせん状況

年度	預託金	貸付件数	改造便器数	貸付額	備考
昭和49年度	39,372 千円	386 件	690 個	83,670 千円	貸付利率 8.7
昭和50年度	24,000	284	674	88,010	〃
昭和51年度	25,000	241	513	65,120	〃
昭和52年度	46,000	201	452	56,890	〃
昭和53年度	44,300	202	417	58,930	7.0
昭和54年度	38,860	93	217	33,620	6.7
昭和55年度	34,090	125	247	43,130	7.2
昭和56年度	31,730	132	277	49,260	6.8
昭和57年度	28,360	104	249	43,220	6.6
昭和58年度	30,660	106	211	38,700	6.4
昭和59年度	29,230	111	247	46,220	6.0
昭和60年度	30,900	50	86	16,120	〃
昭和61年度	31,100	45	106	20,260	〃
昭和62年度	26,500	11	11	2,060	5.8
昭和63年度	13,600	2	3	550	〃
平成元年度	4,170	2	12	2,140	〃
平成2年度	1,460	1	1	200	6.3
平成3年度	910	0	0	0	6.5
平成4年度	390	0	0	0	6.0
平成5年度	170	0	0	0	5.0
平成6年度	200	0	0	0	4.0
平成7年度	200	0	0	0	〃
平成8年度	200	0	0	0	3.5
平成9年度	200	0	0	0	〃
平成10年度	200	0	0	0	〃
平成11年度	200	0	0	0	〃
平成12年度	200	0	0	0	2.5
平成13年度	200	0	0	0	〃
平成14年度	200	0	0	0	〃
平成15年度	200	0	0	0	〃
平成16年度	400	0	0	0	〃
平成17年度	1,800	0	0	0	2.2
平成18年度	1,800	0	0	0	1.8
平成19年度	1,800	0	0	0	2.05
平成20年度	1,800	0	0	0	2.3
平成21年度	1,800	0	0	0	〃
平成22年度	900	0	0	0	〃
平成23年度	150	0	0	0	〃
平成24年度	150	0	0	0	〃
平成25年度	150	0	0	0	〃
平成26年度	0	0	0	0	〃
平成27年度	0	0	0	0	〃
平成28年度	0	0	0	0	〃
平成29年度	0	0	0	0	〃
平成30年度	0	0	0	0	〃
令和元年度	0	0	0	0	〃
令和2年度	0	0	0	0	〃
令和3年度	0	0	0	0	〃
令和4年度	0	0	0	0	〃
令和5年度	0	0	0	0	〃
令和6年度	0	0	0	0	〃

※令和6年12月23日を以て廃止

(へ) 利子補助状況

年度	予算枠	補助件数	補助額	備考
昭和49年度	10,000 円	1 件	536 円	
昭和50年度	30,000	4	20,743	
昭和51年度	100,000	7	68,787	
昭和52年度	1,795,000	31	1,254,147	
昭和53年度	15,141,000	400	14,863,000	
昭和54年度	12,640,000	245	12,636,875	
昭和55年度	9,275,000	213	8,798,464	
昭和56年度	7,296,000	173	6,210,152	
昭和57年度	7,363,000	154	5,737,163	
昭和58年度	5,620,000	86	4,850,726	
昭和59年度	4,866,000	89	3,929,212	
昭和60年度	5,744,000	110	5,078,240	
昭和61年度	5,600,000	86	4,526,300	
昭和62年度	4,266,000	75	3,376,547	
昭和63年度	4,319,000	82	3,783,933	
平成元年度	2,541,000	43	1,669,113	
平成2年度	1,641,000	32	1,596,532	
平成3年度	358,000	8	283,264	
平成4年度	300,000	2	238,652	
平成5年度	260,000	0	0	
平成6年度	100,000	0	0	
平成7年度	50,000	0	0	
平成8年度	65,000	2	42,836	
平成9年度	0	0	0	
平成10年度	0	0	0	
平成11年度	0	0	0	
平成12年度	0	0	0	
平成13年度	0	0	0	
平成14年度	0	0	0	
平成15年度	0	0	0	
平成16年度	0	0	0	
平成17年度	0	0	0	
平成18年度	0	0	0	
平成19年度	0	0	0	
平成20年度	0	0	0	
平成21年度	0	0	0	
平成22年度	0	0	0	
平成23年度	0	0	0	
平成24年度	0	0	0	
平成25年度	0	0	0	
平成26年度	0	0	0	
平成27年度	0	0	0	
平成28年度	0	0	0	
平成29年度	0	0	0	
平成30年度	0	0	0	
令和元年度	0	0	0	
令和2年度	0	0	0	
令和3年度	0	0	0	
令和4年度	0	0	0	
令和5年度	0	0	0	
令和6年度	0	0	0	

(3) 排水設備指定工事店

本市では、くみ取り便所の改造工事及び排水設備工事等を行う場合、市民の便宜をはかるため昭和47年から指定工事店制度を設けている。

指定工事店には、排水設備責任技術者を1名以上専属されており、これらの責任技術者のもとに改造工事等が実施されている。

○ 指定の要件

責任技術者1名以上専属していること。工事の施工に必要な設備及び機材を有していること。

埼玉県内に営業所又は店舗があること。

○ 指定の申請

指定工事店指定申請書を提出すること。

○ 指定の有効期間

指定を受けた日から4年を経過した日後最初の11月30日までの期間。

○ 指定の更新

市長の指定する日までに指定工事店指定申請書を提出する。

(4) 責任技術者

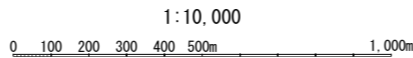
- 埼玉県下水道協会（以下「県下水道協会」という。）が実施する下水道排水設備工事責任技術者資格認定共通試験に合格し、県下水道協会に試験の実施を受託している市町村及び一部事務組合に登録した者。

○ 登録の有効期間

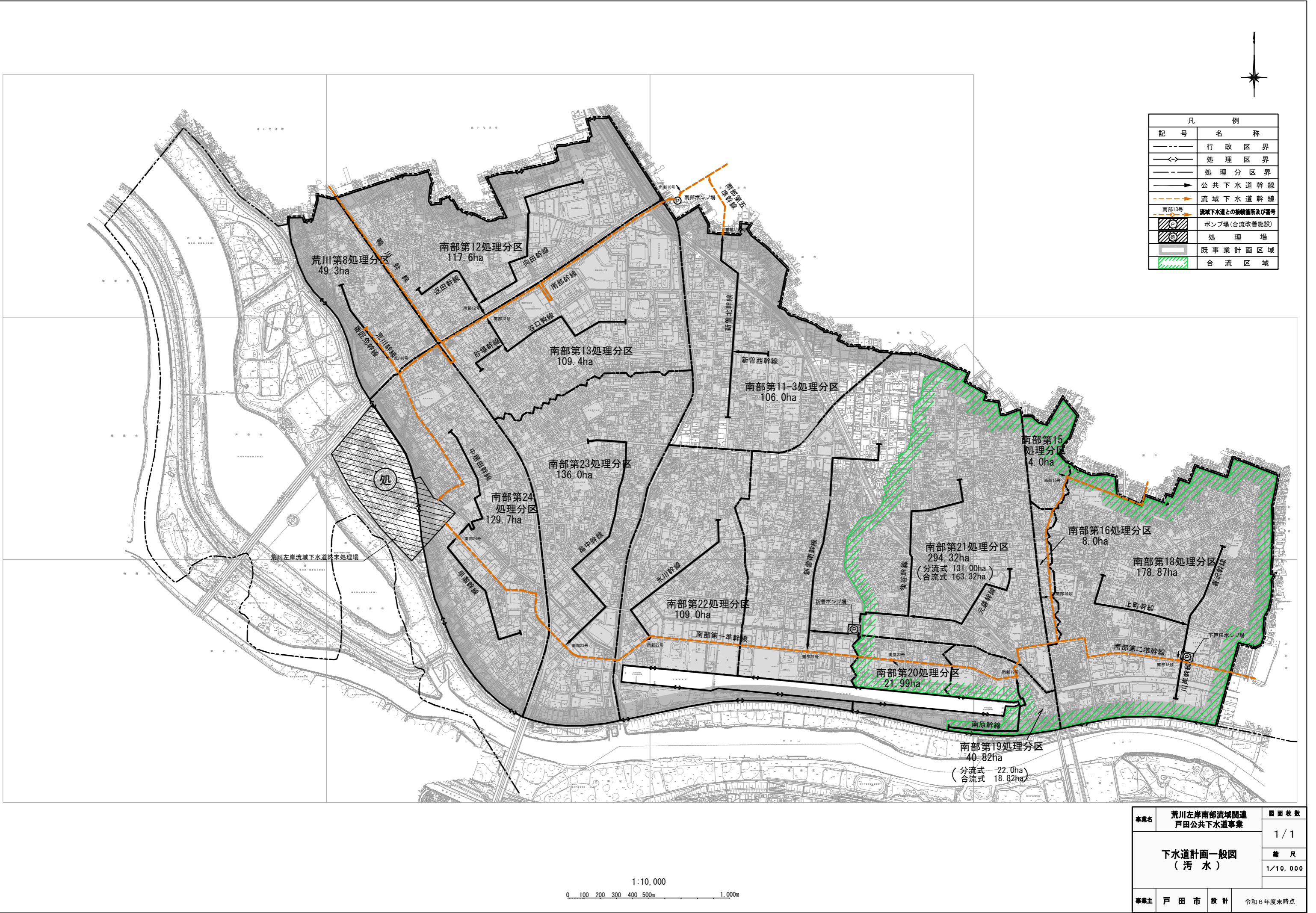
登録を受けた日から5年とする。



凡 例	
記 号	名 称
---	行 政 区 界
---	排 水 区 界(全体区域)
---	排 水 区 界
→	公 共 下 水 道 幹 線
	ポンプ場(合流改善施設)
	既事業計画区域
	変更事業計画区域
	合 流 区 域



事業名	荒川左岸南部流域関連 戸田公共下水道事業			図面枚数
				1 / 1
				縮尺
				1/10,000
下水道計画一般図 (雨水)				
事業主	戸田 市	設 計	令和6年度末時点	



凡 例	
記 号	名 称
---	行 政 区 界
—<—>—	処 理 区 界
---	処 理 分 区 界
→	公 共 下 水 道 幹 線
→	流 域 下 水 道 幹 線
→	流 域 下 水 道 と の 接 続 箇 所 及 び 番 号
⊙	ポンプ場(合流改善施設)
⊙	処 理 場
■	既 事 業 計 画 区 域
■	合 流 区 域

事業名	荒川左岸南部流域関連 戸田公共下水道事業	図面枚数
		1 / 1
	下水道計画一般図 (汚 水)	縮 尺 1/10,000
事業主	戸 田 市	設 計
		令和6年度末時点

令和6年度上下水道事業統計

令和7年12月 発行

編集発行 埼玉県戸田市新曽南3-1-5
戸 田 市 水 安 全 部
総務課・水道施設課・
下水道施設課
電話 048-229-4606
FAX 048-444-1609