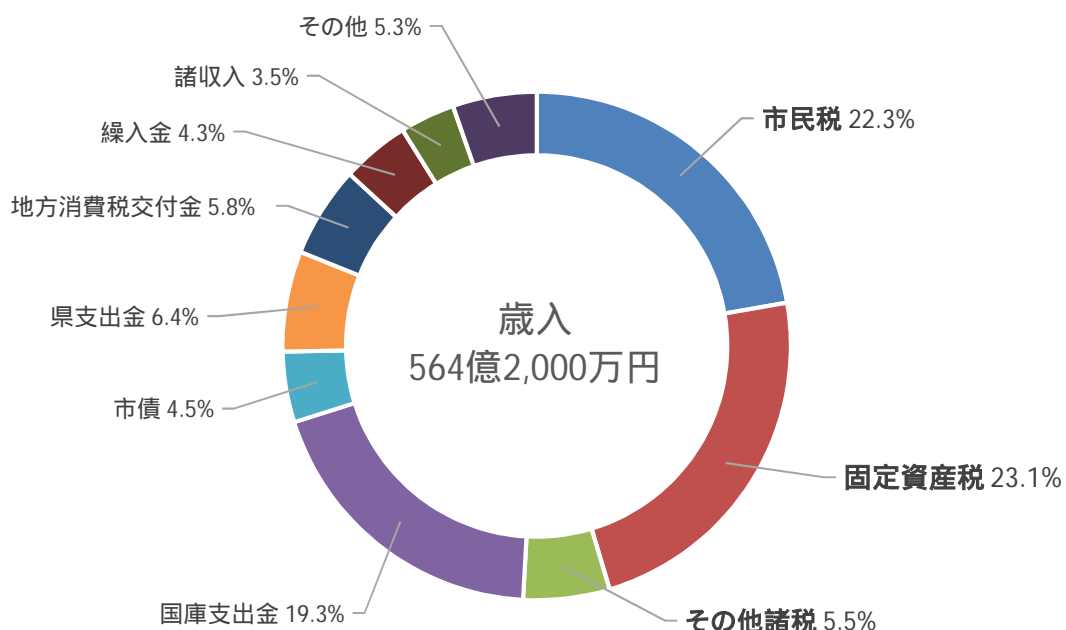


### 3 財政

#### (1) 令和4年度一般会計歳入・歳出当初予算

(歳入)

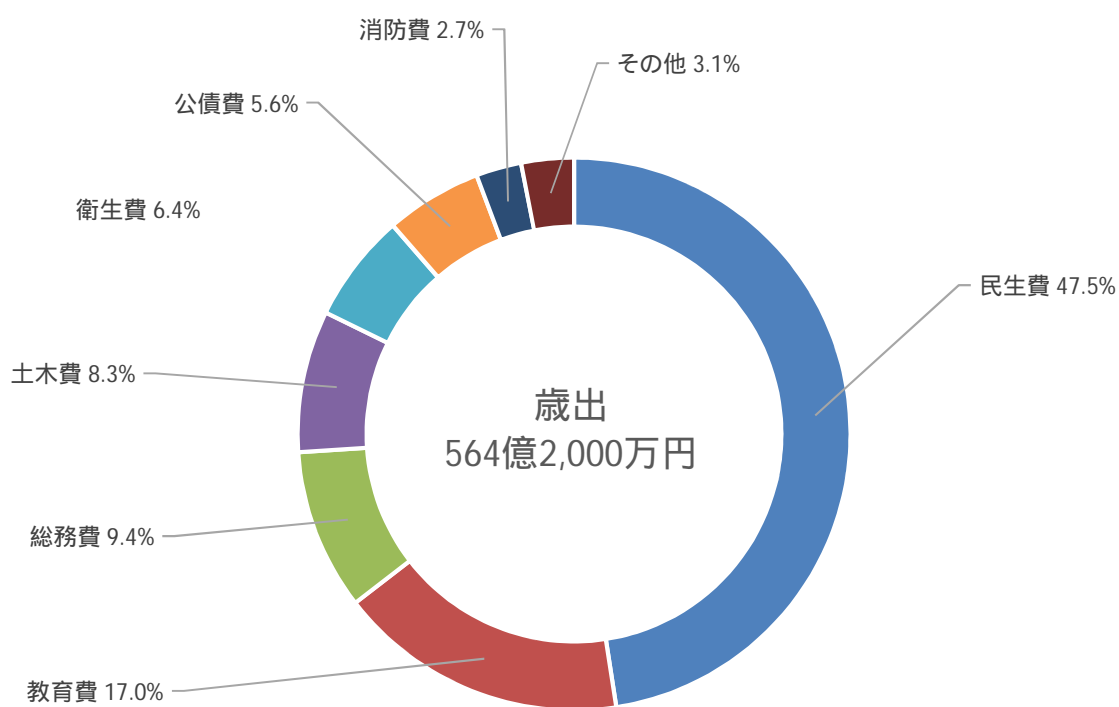
科目	区分	令和4年度予算額 (A)	令和3年度予算額 (B)	比較 (A) - (B)	(A)の構成比
1	市 税	28,692,632	27,136,858	1,555,774	50.9%
2	地 方 譲 与 税	232,726	226,276	6,450	0.4%
3	利 子 割 交 付 金	18,000	18,000	0	0.0%
4	配 当 割 交 付 金	120,000	120,000	0	0.2%
5	株 式 等 譲 渡 所 得 割 交 付 金	90,000	90,000	0	0.2%
6	法 人 事 業 税 交 付 金	270,000	99,000	171,000	0.5%
7	地 方 消 費 税 交 付 金	3,215,000	3,215,000	0	5.8%
8	ゴ ル フ 場 利 用 税 交 付 金	7,000	7,000	0	0.0%
9	環 境 性 能 割 交 付 金	33,600	33,600	0	0.1%
10	地 方 特 例 交 付 金	159,000	159,000	0	0.3%
11	地 方 交 付 税	20,000	20,000	0	0.0%
12	交 通 安 全 対 策 特 別 交 付 金	18,000	18,000	0	0.0%
13	分 担 金 及 び 負 担 金	471,198	492,470	-21,272	0.8%
14	使 用 料 及 び 手 数 料	554,021	571,689	-17,668	1.0%
15	国 庫 支 出 金	10,907,279	10,521,867	385,412	19.3%
16	県 支 出 金	3,610,661	3,446,739	163,922	6.4%
17	財 産 収 入	278,851	278,306	545	0.5%
18	寄 附 金	18,237	17,068	1,169	0.0%
19	繰 入 金	2,449,433	3,274,802	-825,369	4.3%
20	繰 越 金	750,000	750,000	0	1.3%
21	諸 収 入	1,975,561	2,007,924	-32,363	3.5%
22	市 債	2,528,801	1,922,401	606,400	4.5%
歳 入 合 計		56,420,000	54,426,000	1,994,000	100.0%



令和4年度一般会計歳入・歳出当初予算

(歳出)

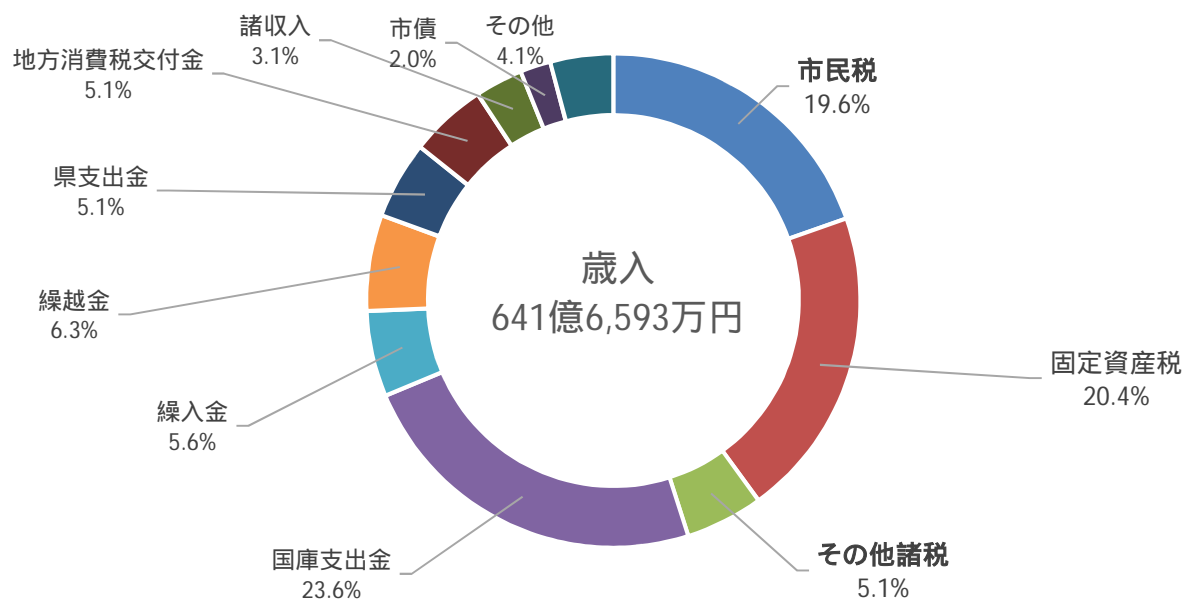
科目	区分	令和4年度予算額	令和3年度予算額	比較	(A)の構成比	
		(A)	(B)	(A) - (B)		
		千円	千円	千円		
1	議会費	391,825	387,497	4,328	0.7%	
2	総務費	5,305,949	5,406,348	-100,399	9.4%	
	徴税費	(ア)税務総務費	363,210	368,082	-4,872	0.6%
		(イ)賦課徴収費	321,815	329,957	-8,142	0.6%
3	民生費	26,804,059	26,614,329	189,730	47.5%	
4	衛生費	3,595,075	3,684,599	-89,524	6.4%	
5	労働費	47,632	56,680	-9,048	0.1%	
6	農林水産業費	9,395	9,651	-256	0.0%	
7	商工費	1,084,038	664,760	419,278	1.9%	
8	土木費	4,673,222	4,992,482	-319,260	8.3%	
9	消防費	1,499,874	1,555,731	-55,857	2.7%	
10	教育費	9,573,777	7,299,338	2,274,439	17.0%	
11	災害復旧費	10	10	0	0.0%	
12	公債費	3,178,519	3,519,181	-340,662	5.6%	
13	諸支出金	156,625	135,394	21,231	0.3%	
14	予備費	100,000	100,000	0	0.2%	
歳出合計		56,420,000	54,426,000	1,994,000	100.0%	



## (2) 令和3年度一般会計歳入・歳出決算（歳入）

単位：千円（千円未満四捨五入）

科目	区分	予算現額 (A)	収入済額 (B)	比較 (B) - (A)	(B)の構成比	予算現額に 対する収入率
1	市 税	28,547,680	28,931,599	383,919	45.1%	101.3%
2	地 方 譲 与 税	238,530	232,039	-6,491	0.4%	97.3%
3	利 子 割 交 付 金	18,000	16,117	-1,883	0.0%	89.5%
4	配 当 割 交 付 金	103,838	158,763	54,925	0.2%	152.9%
5	株 式 等 譲 渡 所 得 割 交 付 金	90,000	188,725	98,725	0.3%	209.7%
6	法 人 事 業 税 交 付 金	315,741	385,701	69,960	0.6%	122.2%
7	地 方 消 費 税 交 付 金	3,198,912	3,243,619	44,707	5.1%	101.4%
8	ゴ ル フ 場 利 用 税 交 付 金	7,000	7,012	12	0.0%	100.2%
9	環 境 性 能 割 交 付 金	33,600	30,157	-3,443	0.0%	89.8%
10	地 方 特 例 交 付 金	162,710	309,568	146,858	0.5%	190.3%
11	地 方 交 付 税	20,000	23,361	3,361	0.0%	116.8%
12	交 通 安 全 対 策 特 別 交 付 金	18,000	15,234	-2,766	0.0%	84.6%
13	分 担 金 及 び 負 担 金	492,470	429,674	-62,796	0.7%	87.2%
14	使 用 料 及 び 手 数 料	567,406	539,955	-27,451	0.8%	95.2%
15	国 庫 支 出 金	16,545,631	15,145,574	-1,400,057	23.6%	91.5%
16	県 支 出 金	3,427,055	3,250,371	-176,684	5.1%	94.8%
17	財 産 収 入	349,864	365,774	15,910	0.6%	104.5%
18	寄 附 金	17,068	12,670	-4,398	0.0%	74.2%
19	繰 入 金	3,556,364	3,547,327	-9,037	5.6%	99.7%
20	繰 越 金	4,034,972	4,034,973	1	6.3%	100.0%
21	諸 収 入	2,023,427	2,013,510	-9,917	3.1%	99.5%
22	市 債	1,399,001	1,284,200	-114,801	2.0%	91.8%
23	自 動 車 取 得 税 交 付 金	0	12	12	0.0%	-
歳 入 合 計		65,167,269	64,165,935	-1,001,346	100.0%	98.5%



令和3年度一般会計歳入・歳出決算（歳出）

単位：千円（千円未満四捨五入）

科目	区分	予算現額	支出済額	予算残額	(B)の構成比	予算現額に 対する執行率
		(A)	(B)	(A) - (B)		
1	議会費	380,365	365,032	15,333	0.6%	96.0%
2	総務費	5,649,636	5,191,495	458,141	8.6%	91.9%
	徴税費	(ア) 税務総務費	335,958	19,589	0.6%	94.5%
		(イ) 賦課徴収費	310,232	228,612	81,620	0.4%
3	民生費	31,015,931	28,081,111	2,934,820	46.8%	90.5%
4	衛生費	4,893,539	4,491,597	401,942	7.5%	91.8%
5	労働費	56,680	52,022	4,658	0.1%	91.8%
6	農林水産業費	7,080	5,333	1,747	0.0%	75.3%
7	商工費	925,030	849,309	75,721	1.4%	91.8%
8	土木費	5,504,215	4,628,299	875,916	7.7%	84.1%
9	消防費	1,785,818	1,706,114	79,704	2.8%	95.5%
10	教育費	7,072,130	6,826,695	245,435	11.4%	96.5%
11	災害復旧費	10	0	10	0.0%	0.0%
12	公債費	4,835,778	4,830,652	5,126	8.0%	99.9%
13	諸支出金	2,993,038	2,993,035	3	5.0%	100.0%
14	予備費	48,019	0	48,019	0.0%	0.0%
歳出合計		65,167,269	60,020,694	5,146,575	100.0%	92.1%

