

令和4年度

市税概要



戸田市

目 次

1	市の概要	1
2	税務組織及び事務分掌	3
3	財政	4
4	市税総括	8
5	市民税	12
	（1）個人市民税	
	（2）法人市民税	
6	固定資産税	14
	（1）総括	
	（2）平均価格・提示平均価格・基準地価格	
	（3）土地	
	（4）家屋	
	（5）償却資産	
	（6）固定資産税課税台帳縦覧状況(令和4年度)	
	（7）国有資産等所在市交付金	
7	都市計画税	19
	（1）都市計画区域及び課税区域	
	（2）課税状況(法定免税点以上のもの)	
8	軽自動車税	20
	（1）台数、調定額	
	（2）軽自動車税車種別構成比較	
9	市たばこ税	22
10	国民健康保険税	23
	（1）被保険者の推移	
	（2）税率	
	（3）算定総額	
	（4）減額及び軽減額	
	（5）徴収状況	
11	徴収	25
	（1）督促及び滞納処分状況	
	（2）市税月別収納額(国民健康保険税を除く)	
	（3）県民税徴収取扱費	
	（4）市税徴収費	
12	その他	30
	（1）市税の税率及び納期一覧表(令和4年度)	
	（2）税務関係諸証明公簿閲覧状況(令和3年度)	

1 市の概要
 (1) 位置と面積



市役所所在地	戸田市上戸田1丁目18番1号	東経	139度41分
		北緯	35度49分

管内経緯度極点	方位	東	西	南	北
	経緯	139度42分	139度37分	35度48分	35度50分

総面積	18.19km ²
-----	----------------------

(2) 人口の推移

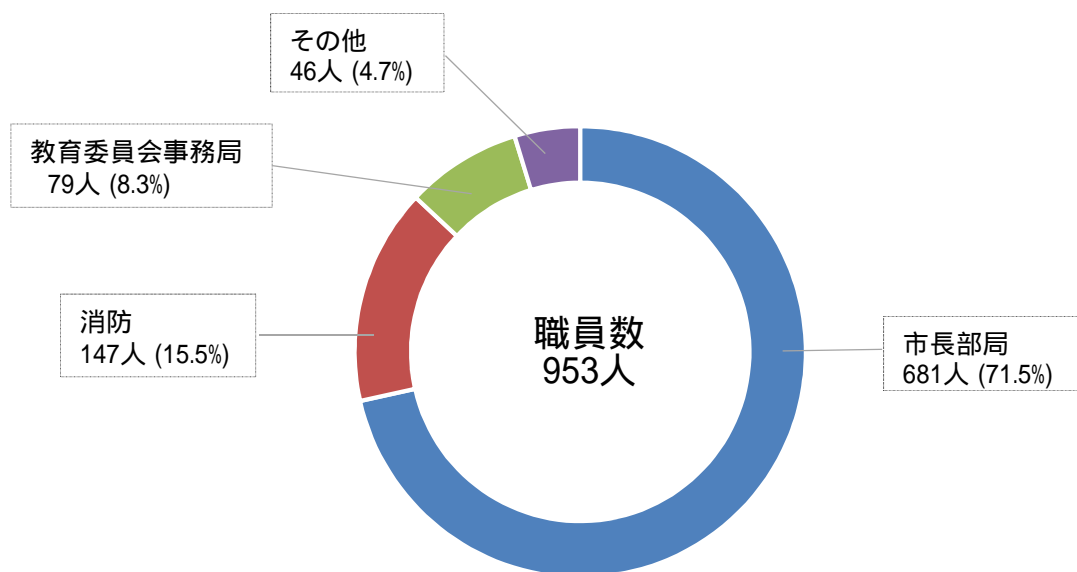
(各年10月1日現在)

年	区分	世帯数 (世帯)	人口			1世帯 当り人口 (人)	1km ² 当り 人口密度 (人)
			男 (人)	女 (人)	計 (人)		
H20		54,484	62,781	57,732	120,513	2.21	6,633
H21		55,438	63,496	58,508	122,004	2.20	6,715
H22		56,502	64,440	59,645	124,085	2.20	6,829
H23		56,868	64,845	60,071	124,916	2.20	6,875
H24		56,926	65,627	61,361	126,988	2.23	6,989
H25		58,274	66,943	62,812	129,755	2.23	7,141
H26		59,756	68,133	64,202	132,335	2.21	7,283
H27		61,119	69,285	65,437	134,722	2.20	7,415
H28		62,520	70,273	66,605	136,878	2.19	7,533
H29		63,957	71,056	67,507	138,563	2.17	7,626
H30		64,762	71,412	67,971	139,383	2.15	7,663
R01		65,679	71,762	68,566	140,328	2.14	7,715
R02		66,480	71,904	68,852	140,756	2.12	7,738
R03		67,533	72,015	69,198	141,213	2.09	7,763
R04		68,289	72,071	69,654	141,725	2.08	7,791

(3) 職員数

(令和4年10月1日現在)

職員区分 部局名	定数 (人)	部長、次長 相当職 (人)	課長、主幹 相当職 (人)	副主幹 相当職 (人)	その他の 吏員 (人)	その他の 職員 (人)	計 (人)
市長部局	722	31	113	85	452	0	681
消防	168	4	20	38	85	0	147
教育委員会事務局	104	3	25	7	25	19	79
水安全部(企業職員)	41	3	4	6	17	0	30
議会事務局	10	1	3	1	4	0	9
監査委員事務局	3	0	1	0	2	0	3
公平委員会事務局	2	0	1	0	0	0	1
選挙管理委員会事務局	4	1	0	1	1	0	3
合計	1,054	43	167	138	586	19	953



2 税務組織及び事務分掌

(令和4年4月1日現在)

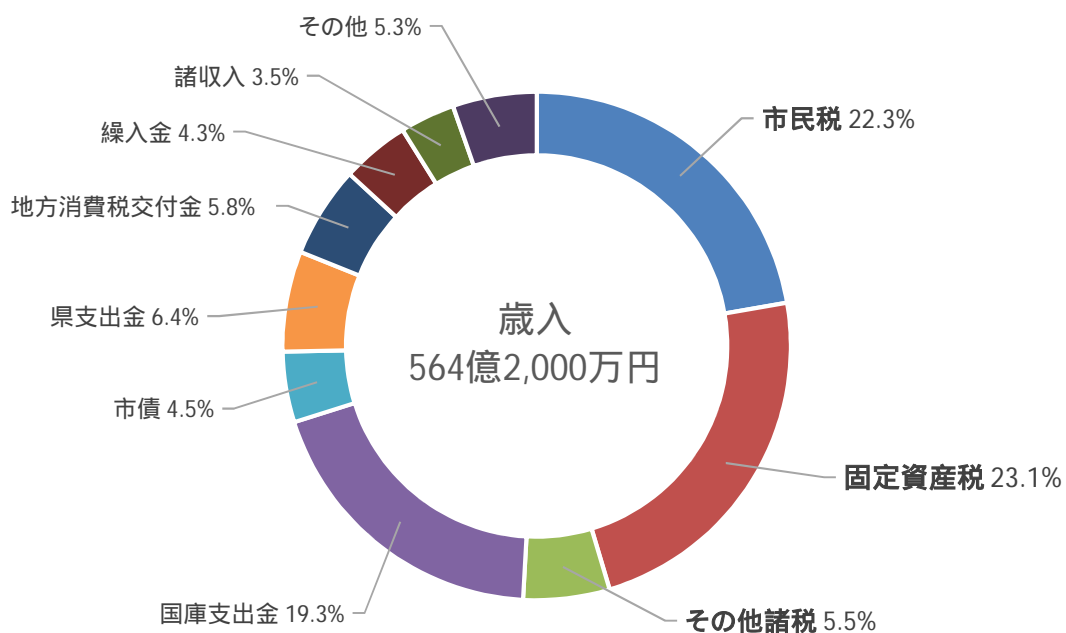
所属名	担当名	職員数(人)						事務分掌	
		課長	主幹	副主幹	主査主任	主事	主事補		計
企 業 税 課		1						1	<ul style="list-style-type: none"> ・市民税の調査、賦課及び申告に関すること ・個人県民税に関すること ・軽自動車税の調査、賦課及び申告に関すること ・市たばこ税の調査、賦課及び申告に関すること ・入湯税に関すること ・市税関係の証明(納税証明を除く。)の交付に関すること ・原動機付自転車及び小型特殊自動車の標識の交付及び廃車に関すること ・税制に関すること
	市民税担当	0	1	1	4	6	2	14	
	諸税担当	0	0	1	2	0	0	3	
	計	1	1	2	6	6	2	18	
画 面 財 産 税 課		1						1	<ul style="list-style-type: none"> ・土地に係る固定資産税及び都市計画税の調査、賦課並びに申告に関すること ・土地に係る固定資産課税台帳等及び公図の整理保存に関すること ・特別土地保有税に関すること ・家屋及び償却資産に係る固定資産税並びに家屋に係る都市計画税の調査、賦課並びに申告に関すること ・家屋に係る固定資産課税台帳等の整理保存に関すること ・固定資産関係の証明(納税証明を除く。)の交付及び課税に係る諸台帳公図等の閲覧に関すること
	土地担当			1	1	1	1	4	
	家屋・償却担当		1		5		1	7	
	計	1	1	1	6	1	2	12	
政 部 推 進 課		1						1	<ul style="list-style-type: none"> ・市税等の徴収事務の企画調整に関すること ・市税等の納税奨励に関すること ・市税等の納税証明の交付に関すること ・市税等の徴収簿の管理に関すること ・市税等の消込みに関すること ・過年度分市税等の過誤納金の還付に関すること ・市税及び個人県民税の徴収及び滞納処分に関すること ・市税等の徴収属託及び受託に関すること ・国民健康保険税の徴収及び滞納処分に関すること ・介護保険料(2号)の徴収及び滞納処分に関すること ・介護保険料(2号)納付証明の交付に関すること ・未収債権回収の一元化に向けた検討に関すること
	管理担当		1		3		1	5	
	収納担当		1		5	4	1	11	
	債権管理担当			1	1		1	3	
	計	1	2	1	9	4	3	20	
福 祉 部 康	保 険 年 金 課	1							<ul style="list-style-type: none"> ・国民健康保険税(医療分、介護分及び後期高齢者支援金等分)の調査、賦課及び申告に関すること
	国保賦課担当		1		3	2		6	

3 財政

(1) 令和4年度一般会計歳入・歳出当初予算

(歳入)

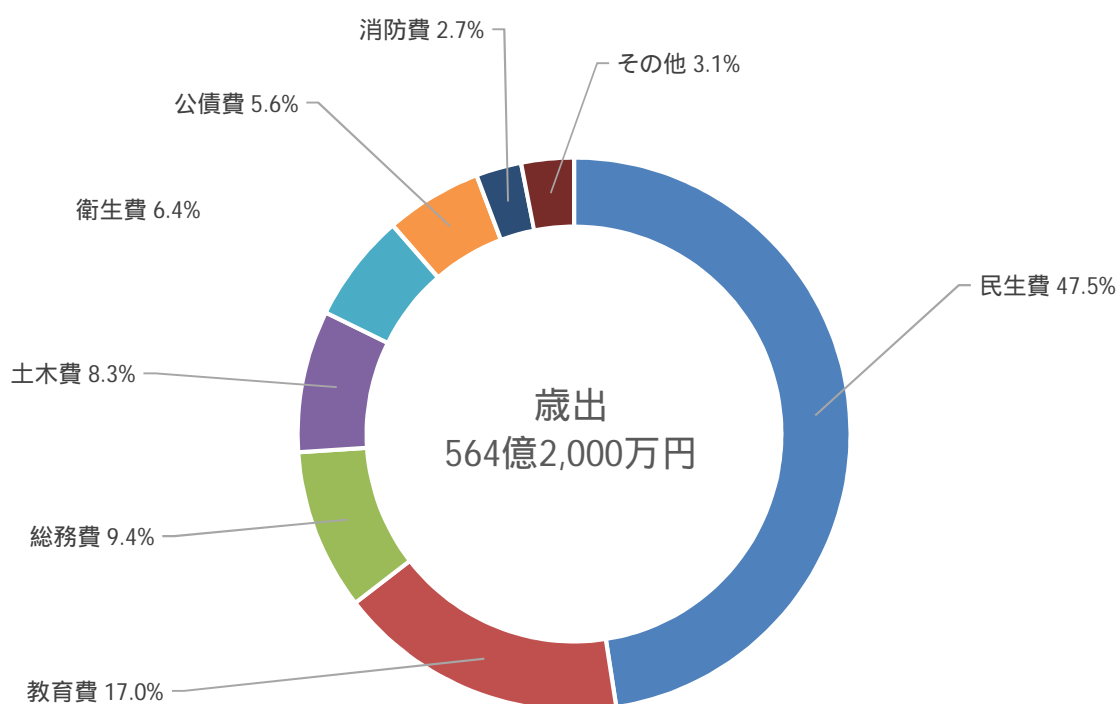
科目	区分	令和4年度予算額 (A)	令和3年度予算額 (B)	比較 (A) - (B)	(A)の構成比
1	市 税	28,692,632	27,136,858	1,555,774	50.9%
2	地 方 譲 与 税	232,726	226,276	6,450	0.4%
3	利 子 割 交 付 金	18,000	18,000	0	0.0%
4	配 当 割 交 付 金	120,000	120,000	0	0.2%
5	株 式 等 譲 渡 所 得 割 交 付 金	90,000	90,000	0	0.2%
6	法 人 事 業 税 交 付 金	270,000	99,000	171,000	0.5%
7	地 方 消 費 税 交 付 金	3,215,000	3,215,000	0	5.8%
8	ゴ ル フ 場 利 用 税 交 付 金	7,000	7,000	0	0.0%
9	環 境 性 能 割 交 付 金	33,600	33,600	0	0.1%
10	地 方 特 例 交 付 金	159,000	159,000	0	0.3%
11	地 方 交 付 税	20,000	20,000	0	0.0%
12	交 通 安 全 対 策 特 別 交 付 金	18,000	18,000	0	0.0%
13	分 担 金 及 び 負 担 金	471,198	492,470	-21,272	0.8%
14	使 用 料 及 び 手 数 料	554,021	571,689	-17,668	1.0%
15	国 庫 支 出 金	10,907,279	10,521,867	385,412	19.3%
16	県 支 出 金	3,610,661	3,446,739	163,922	6.4%
17	財 産 収 入	278,851	278,306	545	0.5%
18	寄 附 金	18,237	17,068	1,169	0.0%
19	繰 入 金	2,449,433	3,274,802	-825,369	4.3%
20	繰 越 金	750,000	750,000	0	1.3%
21	諸 収 入	1,975,561	2,007,924	-32,363	3.5%
22	市 債	2,528,801	1,922,401	606,400	4.5%
歳 入 合 計		56,420,000	54,426,000	1,994,000	100.0%



令和4年度一般会計歳入・歳出当初予算

(歳出)

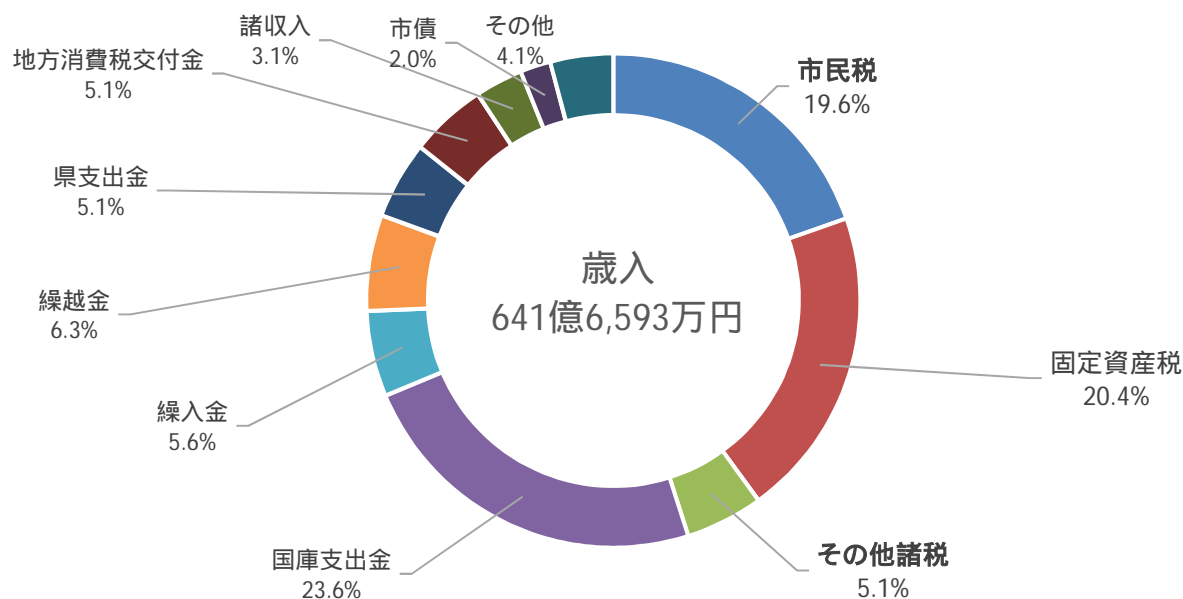
科目	区分	令和4年度予算額	令和3年度予算額	比較	(A)の構成比
		(A)	(B)	(A) - (B)	
		千円	千円	千円	
1	議会費	391,825	387,497	4,328	0.7%
2	総務費	5,305,949	5,406,348	-100,399	9.4%
	徴税費	(ア) 税務総務費	368,082	-4,872	0.6%
		(イ) 賦課徴収費	321,815	-8,142	0.6%
3	民生費	26,804,059	26,614,329	189,730	47.5%
4	衛生費	3,595,075	3,684,599	-89,524	6.4%
5	労働費	47,632	56,680	-9,048	0.1%
6	農林水産業費	9,395	9,651	-256	0.0%
7	商工費	1,084,038	664,760	419,278	1.9%
8	土木費	4,673,222	4,992,482	-319,260	8.3%
9	消防費	1,499,874	1,555,731	-55,857	2.7%
10	教育費	9,573,777	7,299,338	2,274,439	17.0%
11	災害復旧費	10	10	0	0.0%
12	公債費	3,178,519	3,519,181	-340,662	5.6%
13	諸支出金	156,625	135,394	21,231	0.3%
14	予備費	100,000	100,000	0	0.2%
歳出合計		56,420,000	54,426,000	1,994,000	100.0%



(2) 令和3年度一般会計歳入・歳出決算（歳入）

単位：千円（千円未満四捨五入）

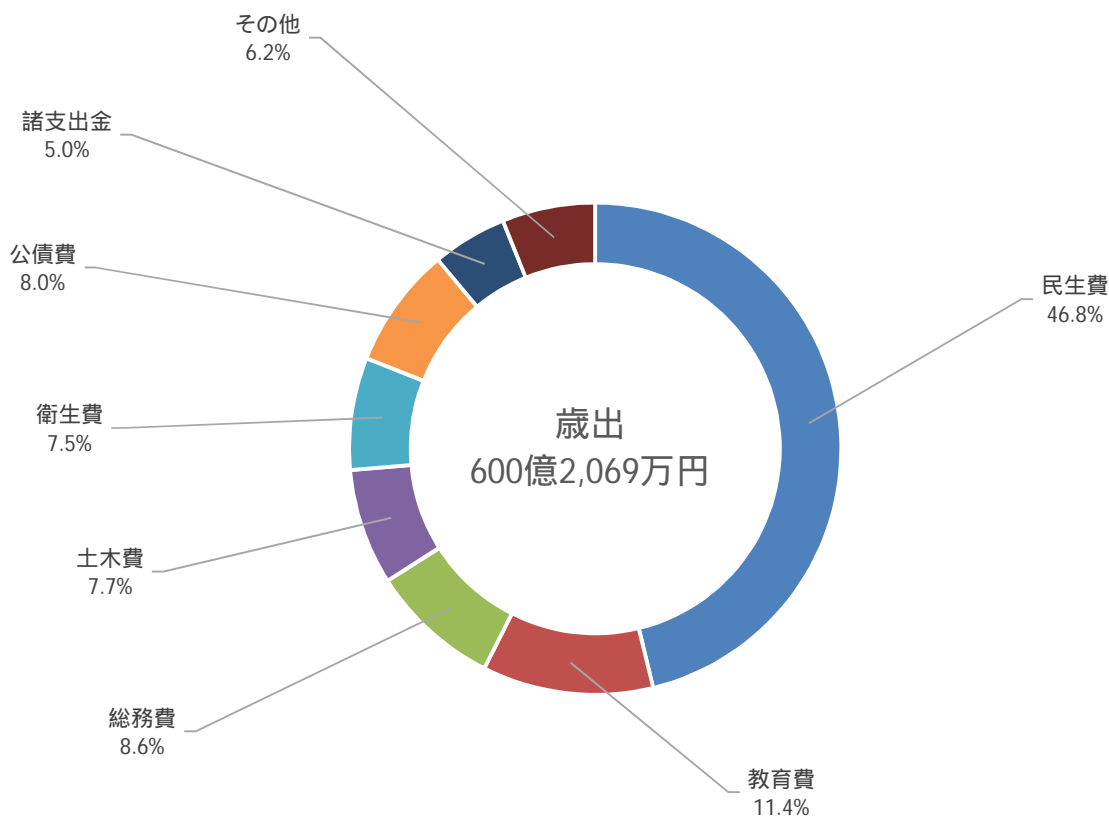
科目	区分	予算現額 (A)	収入済額 (B)	比較 (B) - (A)	(B)の構成比	予算現額に 対する収入率
1	市 税	28,547,680	28,931,599	383,919	45.1%	101.3%
2	地 方 譲 与 税	238,530	232,039	-6,491	0.4%	97.3%
3	利 子 割 交 付 金	18,000	16,117	-1,883	0.0%	89.5%
4	配 当 割 交 付 金	103,838	158,763	54,925	0.2%	152.9%
5	株 式 等 譲 渡 所 得 割 交 付 金	90,000	188,725	98,725	0.3%	209.7%
6	法 人 事 業 税 交 付 金	315,741	385,701	69,960	0.6%	122.2%
7	地 方 消 費 税 交 付 金	3,198,912	3,243,619	44,707	5.1%	101.4%
8	ゴ ル フ 場 利 用 税 交 付 金	7,000	7,012	12	0.0%	100.2%
9	環 境 性 能 割 交 付 金	33,600	30,157	-3,443	0.0%	89.8%
10	地 方 特 例 交 付 金	162,710	309,568	146,858	0.5%	190.3%
11	地 方 交 付 税	20,000	23,361	3,361	0.0%	116.8%
12	交 通 安 全 対 策 特 別 交 付 金	18,000	15,234	-2,766	0.0%	84.6%
13	分 担 金 及 び 負 担 金	492,470	429,674	-62,796	0.7%	87.2%
14	使 用 料 及 び 手 数 料	567,406	539,955	-27,451	0.8%	95.2%
15	国 庫 支 出 金	16,545,631	15,145,574	-1,400,057	23.6%	91.5%
16	県 支 出 金	3,427,055	3,250,371	-176,684	5.1%	94.8%
17	財 産 収 入	349,864	365,774	15,910	0.6%	104.5%
18	寄 附 金	17,068	12,670	-4,398	0.0%	74.2%
19	繰 入 金	3,556,364	3,547,327	-9,037	5.6%	99.7%
20	繰 越 金	4,034,972	4,034,973	1	6.3%	100.0%
21	諸 収 入	2,023,427	2,013,510	-9,917	3.1%	99.5%
22	市 債	1,399,001	1,284,200	-114,801	2.0%	91.8%
23	自 動 車 取 得 税 交 付 金	0	12	12	0.0%	-
歳 入 合 計		65,167,269	64,165,935	-1,001,346	100.0%	98.5%



令和3年度一般会計歳入・歳出決算（歳出）

単位：千円（千円未満四捨五入）

科目	区分	予算現額	支出済額	予算残額	(B)の構成比	予算現額に 対する執行率
		(A)	(B)	(A) - (B)		
1	議会費	380,365	365,032	15,333	0.6%	96.0%
2	総務費	5,649,636	5,191,495	458,141	8.6%	91.9%
	徴税費	(ア) 税務総務費	335,958	19,589	0.6%	94.5%
		(イ) 賦課徴収費	310,232	228,612	81,620	0.4%
3	民生費	31,015,931	28,081,111	2,934,820	46.8%	90.5%
4	衛生費	4,893,539	4,491,597	401,942	7.5%	91.8%
5	労働費	56,680	52,022	4,658	0.1%	91.8%
6	農林水産業費	7,080	5,333	1,747	0.0%	75.3%
7	商工費	925,030	849,309	75,721	1.4%	91.8%
8	土木費	5,504,215	4,628,299	875,916	7.7%	84.1%
9	消防費	1,785,818	1,706,114	79,704	2.8%	95.5%
10	教育費	7,072,130	6,826,695	245,435	11.4%	96.5%
11	災害復旧費	10	0	10	0.0%	0.0%
12	公債費	4,835,778	4,830,652	5,126	8.0%	99.9%
13	諸支出金	2,993,038	2,993,035	3	5.0%	100.0%
14	予備費	48,019	0	48,019	0.0%	0.0%
歳出合計		65,167,269	60,020,694	5,146,575	100.0%	92.1%



4 市税総括

(1) 令和4年度市税当初予算

科目		区分	本年度予算額 (A)	前年度予算額 (B)	比較増減 (A) - (B)	前年比	予算額に対する負担額	
							1世帯当たり	1人当たり
			千円	千円	千円		円	円
現 年 課 税 分	市民税	個人	10,512,850	9,719,736	793,114	108.2%	155,112	74,450
		法人	1,914,963	1,626,399	288,564	117.7%	28,254	13,561
		計	12,427,813	11,346,135	1,081,678	109.5%	183,366	88,012
	固定資産税	固定資産税	12,618,750	12,235,160	383,590	103.1%	186,183	89,364
		国有資産等所在市交付金	347,805	357,338	-9,533	97.3%	5,132	2,463
		計	12,966,555	12,592,498	374,057	103.0%	191,315	91,827
	軽自動車税	種別割	125,956	122,067	3,889	103.2%	1,858	892
		環境性能割	7,007	5,908	1,099	118.6%	103	50
		計	132,963	127,975	4,988	103.9%	1,962	942
	分	市たばこ税	1,114,825	1,095,995	18,830	101.7%	16,449	7,895
		都市計画税	1,851,226	1,786,854	64,372	103.6%	27,314	13,110
		小計	28,493,382	26,949,457	1,543,925	105.7%	420,405	201,786
滞 納 繰 越 分	市民税	個人	122,688	111,052	11,636	110.5%	1,810	869
		法人	10,513	12,832	-2,319	81.9%	155	74
		計	133,201	123,884	9,317	107.5%	1,965	943
	固定資産税	56,437	54,163	2,274	104.2%	833	400	
	軽自動車税	1,458	1,546	-88	94.3%	22	10	
	市たばこ税	0	0	0	0.0%	0	0	
	都市計画税	8,154	7,808	346	104.4%	120	58	
小計	199,250	187,401	11,849	106.3%	2,940	1,411		
合	計	28,692,632	27,136,858	1,555,774	105.7%	423,345	203,197	

(注) 人口、世帯数は令和4年4月1日現在、世帯： 67,776 世帯
人口： 141,206 人

(2) 令和3年度市税及び国民健康保険税決算

A～E欄 単位:千円(千円未満四捨五入)

科目		区分	予算現額(A)	調定額(B)	収入済額(C)	不納欠損額(D)	還付未済額(E)	収入未済額(F)	徴収率 (C)/(B)	調定額に対する市民負担額	
										1世帯当たり <small>円(端数四捨五入)</small>	1人当たり <small>円(端数四捨五入)</small>
現 年 課 税 分	市 民 税	個 人	10,390,386	10,709,747	10,586,040	0	2,681	126,388	98.8%	158,017	75,845
		法 人	2,073,551	2,163,223	2,160,865	0	5,102	7,460	99.9%	31,917	15,320
		計	12,463,937	12,872,970	12,746,905	0	7,783	133,847	99.0%	189,934	91,164
	固 定 資 産 税 軽 自 動 車 税	固 定 資 産 税	12,507,315	12,603,714	12,567,784	0	761	36,691	99.7%	185,961	89,258
		交 付 金	357,338	357,455	357,455	0	0	0	100.0%	5,274	2,531
		計	12,864,653	12,961,169	12,925,239	0	761	36,691	99.7%	191,235	91,789
	種 別 割 環 境 性 能 割	種 別 割	122,067	124,758	122,626	0	48	2,177	98.3%	1,841	884
		環 境 性 能 割	5,908	6,397	6,397	0	0	0	100.0%	94	45
		計	127,975	131,155	129,022	0	48	2,177	98.4%	1,935	929
	市 都 市	た ば こ 税	1,095,995	1,094,714	1,094,714	0	0	0	100.0%	16,152	7,753
		都 市 計 画 税	1,807,719	1,819,250	1,814,064	0	110	5,296	99.7%	26,842	12,884
		小 計	28,360,279	28,879,258	28,709,945	0	8,698	178,011	99.4%	426,099	204,519
	滞 納 繰 越 分	市 民 税	個 人	111,052	487,965	145,224	48,084	262	294,919	29.8%	7,200
法 人			12,832	34,678	19,597	6,856	0	8,225	56.5%	512	246
計			123,884	522,643	164,821	54,940	262	303,144	31.5%	7,711	3,701
固 定 資 産 税		54,163	143,423	48,643	11,050	11	83,741	33.9%	2,116	1,016	
軽自動車税(種別割)		1,546	7,574	1,168	986	0	5,420	15.4%	112	54	
市 た ば こ 税		0	0	0	0	0	0	0.0%	0	0	
都 市 計 画 税		7,808	20,702	7,021	1,595	2	12,087	33.9%	305	147	
小 計	187,401	694,343	221,653	68,572	275	404,393	31.9%	10,245	4,917		
合 計			28,547,680	29,573,600	28,931,599	68,572	8,974	582,404	97.8%	436,343	209,436
現年分	国民健康保険税	2,332,820	2,678,205	2,443,406	0	9,137	243,936	91.2%	39,516	18,967	
滞繰分	国民健康保険税	210,638	1,214,428	209,498	122,445	432	882,917	17.3%	17,918	8,600	
合 計		2,543,458	3,892,633	2,652,904	122,445	9,569	1,126,853	68.2%	57,434	27,567	
総 合 計		31,091,138	33,466,233	31,584,503	191,017	18,543	1,709,257	94.4%	493,777	237,003	

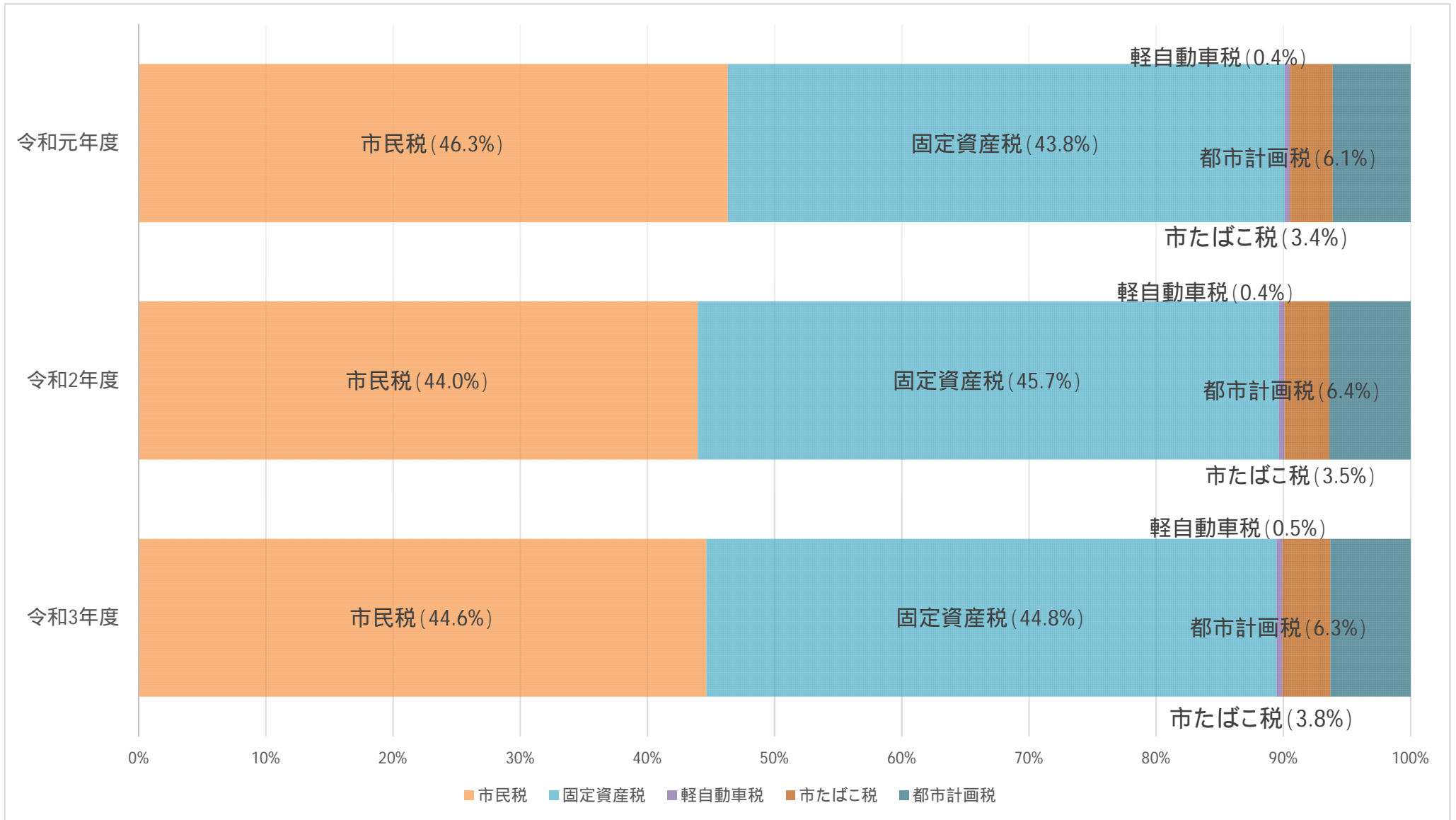
(注) 人口・世帯数は令和4年4月1日現在 世帯: 67,776 世帯
人口: 141,206 人

(3) 税目別決算額比較

単位:千円(千円未満四捨五入)

科目	区分	令和元年度			令和2年度			令和3年度		
		調定額	収入済額	徴収率	調定額	収入済額	徴収率	調定額	収入済額	徴収率
市民税	個人	10,525,239	10,366,640	98.5%	10,731,181	10,585,052	98.6%	10,709,747	10,586,040	98.8%
	法人	3,237,050	3,229,991	99.8%	1,906,222	1,877,429	98.5%	2,163,223	2,160,865	99.9%
	計	13,762,289	13,596,631	98.8%	12,637,403	12,462,481	98.6%	12,872,970	12,746,905	99.0%
固定資産税	固定資産税	12,561,729	12,513,251	99.6%	12,697,274	12,648,152	99.6%	12,603,714	12,567,784	99.7%
	交付金	373,892	373,892	100.0%	365,485	365,485	100.0%	357,455	357,455	100.0%
	計	12,935,621	12,887,143	99.6%	13,062,759	13,013,637	99.6%	12,961,169	12,925,239	99.7%
軽自動車税	種別割	118,965	116,585	98.0%	120,793	118,718	98.3%	124,758	122,626	98.3%
	環境性能割	1,492	1,492	100.0%	6,012	6,012	100.0%	6,397	6,397	100.0%
	計	120,457	118,077	98.0%	126,805	124,730	98.4%	131,155	129,022	98.4%
市たばこ税		997,705	997,705	100.0%	1,011,692	1,011,692	100.0%	1,094,714	1,094,714	100.0%
都市計画税		1,807,973	1,800,995	99.6%	1,826,795	1,819,727	99.6%	1,819,250	1,814,064	99.7%
小計		29,622,553	29,399,059	99.2%	28,659,442	28,432,267	99.2%	28,872,861	28,709,945	99.4%
滞納繰越分		785,736	222,906	28.4%	719,963	216,703	30.1%	694,343	221,653	31.9%
合計		30,408,289	29,621,965	97.4%	29,379,405	28,648,970	97.5%	29,567,204	28,931,599	97.9%
国民健康保険税		2,828,826	2,505,636	88.6%	2,747,048	2,473,340	90.0%	2,678,205	2,443,406	91.2%
滞納繰越分		1,316,179	196,536	14.9%	1,299,451	236,872	18.2%	1,214,428	209,498	17.3%
合計		4,145,005	2,702,172	65.2%	4,046,499	2,710,212	67.0%	3,892,633	2,652,904	68.2%

税目別決算額の推移(構成比)



5 市民税

(1) 個人市民税

個人業種別納税義務者

(令和3年7月1日現在)

区分 所得者区分	均等割のみ 納める者		均等割と所得割を納める者			合計税額(千円) (B)+(D)+(E) (F)	1人当り 平均税額(円) (F)/{(A)+(C)} (G)	税の 構成比 (H)
	納税 義務者数(人) (A)	均等割額 (千円) (B)	納税 義務者数(人) (C)	均等割額 (千円) (D)	所得割額 (千円) (E)			
給与所得者	1,264	4,424	65,078	227,773	8,698,490	8,930,687	134,615	84.7%
営業等所得者	191	668	2,942	10,297	446,387	457,352	145,978	3.9%
農業所得者	0	0	0	0	0	0	0	0.0%
その他の所得者	836	2,926	6,181	21,634	1,135,233	1,159,793	165,283	11.0%
家屋敷等のみ	31	109				109	3,516	0.0%
計	2,322	8,127	74,201	259,704	10,280,110	10,547,941	137,840	100.0%

課税標準段階別、所得割別納税義務者

(令和3年7月1日現在)

所得区分 課税標準の段階	給与所得 (人)	営業等 所得(人)	農業所得 (人)	その他の 所得(人)	分離譲渡等所得 (人)	合計 (人)
10万円以下の金額	1,647	103	0	349	80	2,179
10万円を超え100万円以下	14,759	810	0	2,963	83	18,615
100万円 " 200万円 "	20,148	730	0	1,169	111	22,158
200万円 " 300万円 "	12,837	504	0	394	119	13,854
300万円 " 400万円 "	6,312	297	0	212	93	6,914
400万円 " 550万円 "	4,683	207	0	189	97	5,176
550万円 " 700万円 "	1,822	86	0	126	51	2,085
700万円 " 1,000万円 "	1,510	75	0	136	78	1,799
1,000万円を超える金額	940	88	0	294	99	1,421
合計	64,658	2,900	0	5,832	811	74,201

(注) 納税義務者が2つ以上の所得(給与所得、営業等所得、農業所得)を有する場合は、所得の最も大きい所得者区分に含める。

ただし、譲渡等(短期及び長期譲渡所得並びに土地等に係る事業所得等)について分離課税をした者は、その所得金額の大小に関わらず他に所得を有していても、分離譲渡等所得欄に算入している。

(2) 法人市民税

法人数調(令和3年度)

(単位:社)

種類	株式会社	有限会社	合資会社	合名会社	合同会社	その他	合計
法人数	3,203	1,324	8	5	172	201	4,913

調定額(令和3年度)

均等割	法人税割	合計税額(円)
税額(円)	税額(円)	
509,097,200	1,654,125,300	2,163,222,500

区分	4月	5月	6月	7月	8月	9月
調定額(円)	52,773,300	928,124,600	123,472,000	53,670,400	90,250,800	60,329,000
調定額構成比	2.4%	42.9%	5.7%	2.5%	4.2%	2.8%
区分	10月	11月	12月	1月	2月	3月
調定額(円)	86,249,300	507,974,600	68,850,400	38,562,300	76,687,300	76,278,500
調定額構成比	4.0%	23.5%	3.2%	1.8%	3.5%	3.5%

地方税法第312条第1項の表の区分別法人数

(単位:社)

区分	第1号	第2号	第3号	第4号	第5号	第6号	第7号	第8号	第9号	合計
法人数	3,566	44	728	79	224	32	198	16	26	4,913

6 固定資産税

(1) 総括

	資 産	納税義務者数 (人)	筆数又は棟数	地積又は床面積 (㎡)	決 定 価 格 (千円)	構 成 比 (%)
免税点以上のもの	土 地	17,967	36,838	8,647,020	1,166,475,500	70.6
	家 屋	33,687	27,195	7,479,946	371,919,725	22.5
	償却資産	2,126	-	-	111,874,056	6.8
	計	53,780	-	-	1,650,269,281	99.9
免税点未満のもの	土 地	262	319	17,549	81,000	0.0
	家 屋	146	150	4,231	15,623	0.0
	償却資産	1,978	-	-	868,338	0.1
	計	2,386	-	-	964,961	0.1
合 計		56,166	-	-	1,651,234,242	100.0

(2) 平均価格・提示平均価格・基準地価格

項目	区分	平 均 価 格 (㎡/円)	提示平均価格 (㎡/円)
	田	-	-
	畑	-	-
	宅 地	137,129	137,321
	山 林	-	-
	木 造 家 屋	32,560	-
	非 木 造 家 屋	54,591	-

(3) 土地

地目別評価状況調

区分 項目	評価総地積 (A) (㎡)	構成比 (%)	決 定 価 格 (B) (千円)	構成比 (%)	課税標準額 (C) (千円)	筆数 (筆)	m ² 当り価格 (B) (A) (円)
田	3,805	0.1	463,783	0.0	149,265	11	121,888
畑	80,440	0.8	6,171,053	0.5	2,131,327	186	76,716
宅 地	7,488,156	86.4	1,026,842,699	88.0	372,752,036	33,603	137,129
池 沼	18,833	0.2	516	0.0	210	9	27
山 林	1,451	0.0	87,156	0.0	52,997	3	60,066
原 野	-	-	-	-	-	-	-
雑種地	1,071,884	12.4	132,991,293	11.4	81,925,244	3,345	124,072
合 計	8,664,569	100.0	1,166,556,500	100.0	457,011,079	37,157	134,635

(注) (C)は、法定免税点以上を計算

(4) 家屋

木造家屋種類別評価状況調

種類	区分	床面積 (m^2)	構成比 (%)	決定価格 (千円)	棟数 (棟)	m^2 当り価格 (円)
専用住宅		1,270,436	76.4	44,597,888	12,421	35,104
共同住宅		239,406	14.4	6,868,724	1,249	28,691
併用住宅		90,599	5.4	1,655,143	733	18,269
旅館・料亭・ホテル		836	0.1	12,312	23	14,727
事務所・銀行・店舗		23,665	1.5	554,841	356	23,446
劇場・病院		2,281	0.1	91,172	12	39,970
工場・倉庫		17,039	1.0	138,778	145	8,145
土蔵		69	0.0	480	4	6,957
附属家		18,406	1.1	220,090	636	11,958
計		1,662,737	100.0	54,139,428	15,579	32,560

木造以外の家屋種類別評価状況調

種類	区分	床面積 (m^2)	構成比 (%)	決定価格 (千円)	棟数 (棟)	m^2 当り価格 (円)
事務所・店舗・百貨店		632,399	10.8	37,633,823	2,073	59,510
住宅・アパート		2,971,333	51.0	193,065,481	5,545	64,976
病院・ホテル		98,630	1.7	7,480,144	85	75,840
工場・倉庫・市場		1,817,913	31.2	65,632,367	2,588	36,103
その他		301,165	5.2	13,984,105	1,475	46,433
計		5,821,440	100.0	317,795,920	11,766	54,591

(5) 償却資産

種類 \ 区分	決定価格 (千円)	課税標準額 (千円)	構成比 (%)	課税標準の特例 規定適用のもの (千円)
構 築 物	32,562,719	32,516,662	30.0	11,259
機 械 及 び 装 置	36,559,797	34,757,346	32.0	293,217
船 舶	27,765	27,765	0.0	0
車 両 及 び 運 搬 具	670,303	670,303	0.6	0
工 具、器 具 及 び 備 品	20,105,249	20,092,860	18.4	1,127
小 計	89,925,833	88,064,936	81.2	305,603
法 第 3 8 9 条 関 係	21,948,223	20,391,796	18.8	-
合 計	111,874,056	108,456,732	100.0	305,603

(6) 固定資産税課税台帳縦覧状況(令和4年度)

期 間	4月1日～5月31日
縦覧件数	1件
閲覧件数	440件
審査申出人	0人
資産申出受理件数	0人

(7) 国有資産等所在市交付金

(単位:円)

所有者	区分	決 定 額	算 定 基 準 額	調 定 額
関 東 財 務 局		1,864,164,129	599,700,000	8,395,800
関 東 地 方 整 備 局		24,581,981,038	24,020,106,000	336,281,400
埼 玉 県		1,346,753,000	325,263,000	4,553,600
合 計		27,792,898,167	24,945,069,000	349,230,800

7 都市計画税

(1) 都市計画区域及び課税区域

(単位:千㎡)

区分	都市計画区域の面積				課税区域の面積				
	市街化 区域	市街化 調整区域	その他	計	市街化 区域	市街化 調整区域	その他	計	
市の面積	18,190	13,370	4,800	-	18,170	8,604	-	-	8,604

(2) 課税状況(法定免税点以上のもの)

区分		面積 (千㎡)	決定価格 (千円)	課税標準額 (千円)	所有者数 (人)
土地	宅地	7,488	1,026,544,429	483,242,216	17,812
	その他の宅地等	1,017	133,393,076	82,200,494	
	小計	8,505	1,159,937,505	565,442,710	
	農地	80	6,294,583	4,112,624	
	計	8,585	1,166,232,088	569,555,334	
家屋	木造	1,659	54,110,228	54,110,228	33,687
	非木造	5,821	317,793,832	317,607,160	
	計	7,480	371,904,060	371,717,388	
合計(実数)		-	1,538,136,148	941,272,722	38,142

8 軽自動車税

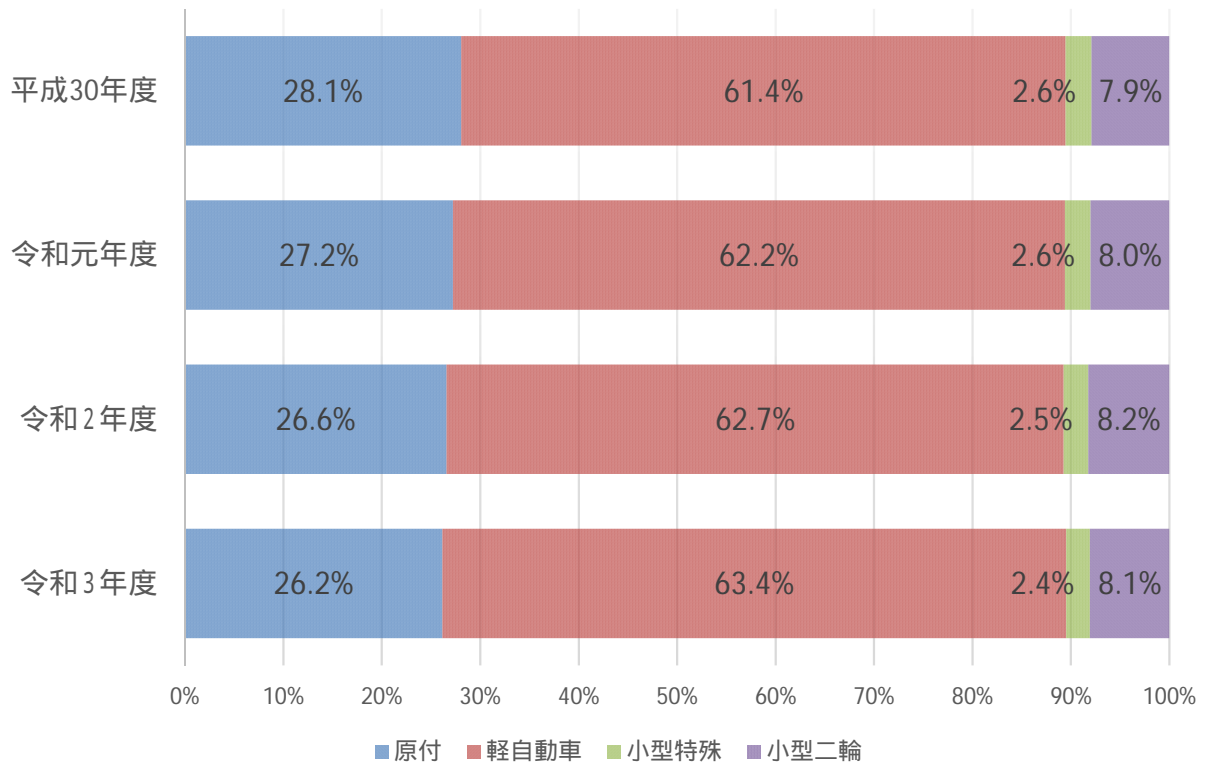
(1) 台数、調定額

(単位:上段・台、下段・千円)

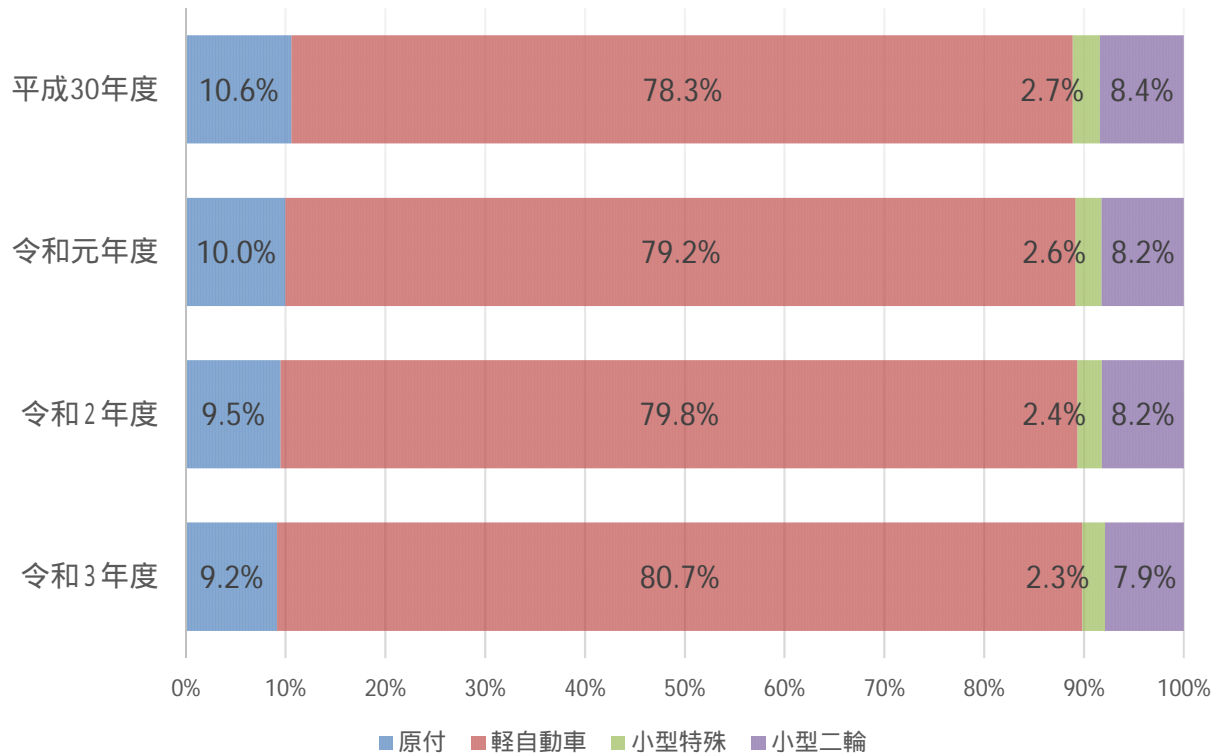
年度	種類	原動機付自転車				軽自動車					小型特殊自動車		小型二輪	合計	伸長率 (%)
		50cc 以下	51cc ~ 90cc	91cc ~ 125cc	ミニカー	二輪	三輪	四輪乗用	四輪貨物	その他	農耕 作業用	特殊 作業用			
平成30	台数	3,797	237	1,520	82	1,457	2	7,814	3,040	1	11	517	1,586	20,064	100.5
	調定額	7,594	474	3,648	303	5,245	9	69,769	13,769	4	26	3,050	9,516	113,407	103.1
令和元	台数	3,642	238	1,514	91	1,444	2	7,934	3,139	1	11	511	1,610	20,137	100.4
	調定額	7,284	476	3,634	337	5,198	9	73,396	14,434	4	26	3,015	9,660	117,473	103.6
令和2	台数	3,477	229	1,556	91	1,459	2	8,006	3,154	0	11	494	1,653	20,132	100.0
	調定額	6,954	458	3,734	337	5,252	9	76,514	14,675	0	26	2,915	9,918	120,793	102.8
令和3	台数	3,367	223	1,619	96	1,497	2	8,120	3,232	0	11	479	1,636	20,282	100.7
	調定額	6,734	446	3,886	355	5,390	9	80,064	15,206	0	26	2,826	9,816	124,758	103.3

(2) 軽自動車税車種別構成比較

課税台数



調定額



9 市たばこ税

年度別調定額状況

区分 年度	売 渡 し		控 除		差 引		納 付 額 (円)
	本 数 (本)	税 額 (円)	本 数 (本)	税 額 (円)	本 数 (本)	調 定 額 (円)	
平成30年度	190,855,514	972,343,213	805,319	4,347,893	190,050,195	967,995,320	967,995,320
令和元年度	177,236,023	1,002,962,630	925,857	5,257,615	176,310,166	997,705,015	997,705,015
令和2年度	182,386,158	1,017,468,912	989,291	5,776,662	181,396,867	1,011,692,250	1,011,692,250
令和3年度	183,362,446	1,100,036,687	851,475	5,322,872	182,510,971	1,094,713,815	1,094,713,815

10 国民健康保険税

(1) 被保険者の推移

(各年度4月1日現在)

区分 年度	世帯数 (世帯)	人口 (人)	被保険者世帯 (世帯)	被保険者 (人)	加入割合 (%)
平成30	64,357	138,960	18,310	28,427	28.5
令和元	65,281	139,770	17,758	27,129	27.2
令和2	66,180	140,645	17,397	26,227	26.3
令和3	67,183	140,952	17,105	25,433	25.5
令和4	67,776	141,206	16,585	24,440	24.5

(2) 税率

区分 年度		所得割 (%)	均等割 (円)	限度額 (万円)	所得割の 課税方式
平成30	医療分	6.60	18,000	54	ただし書き 方式
	支援分	1.35	9,000	19	
	介護分	1.20	11,500	16	
令和元	医療分	8.00	20,000	58	
	支援分	1.60	9,500	19	
	介護分	1.42	12,500	16	
令和2	医療分	8.00	20,000	61	
	支援分	1.60	9,500	19	
	介護分	1.42	12,500	16	
令和3	医療分	8.00	20,000	63	
	支援分	1.60	9,500	19	
	介護分	1.42	12,500	17	
令和4	医療分	8.00	25,900	65	
	支援分	1.60	9,500	20	
	介護分	1.42	12,500	17	

(3) 課税総額

(各年度7月1日現在)

区分 年度	所得割 (千円)	均等割 (千円)	算定総額
平成30	2,920,189	991,316	3,911,505
令和元	2,727,145	943,090	3,670,235
令和2	2,598,531	914,549	3,513,080
令和3	2,480,722	887,180	3,367,902
令和4	2,628,719	1,012,609	3,641,328

(4) 減額及び軽減額

(各年度7月1日現在)

区分 年度	超過減額		月割減額		軽減(70%)		軽減(50%)		軽減(20%)		計 (千円)
	件数 (件)	金額 (千円)	件数 (件)	金額 (千円)	件数 (件)	金額 (千円)	件数 (件)	金額 (千円)	件数 (件)	金額 (千円)	
平成30	658	677,643	2,536	107,919	3,824	115,246	1,713	48,377	1,449	17,230	966,415
平成31/令和元	552	564,022	2,335	112,164	3,848	115,139	1,655	44,625	1,448	17,205	853,155
令和2	477	474,733	1,963	94,605	3,476	100,860	1,664	44,870	1,407	16,177	731,245
令和3	421	396,269	2,291	110,750	3,829	114,120	1,715	47,864	1,332	15,228	684,231
令和4	492	549,561	2,539	124,275	3,827	140,982	1,707	54,441	1,301	16,759	886,018

(5) 徴収状況

区分 年度	予算額 (A) (千円)	調定額 (B) (千円)	収入済額 (C) (千円)	収納率 $\frac{(C)}{(B)}$ (%)	加入者負担状況	
					1世帯当り (円)	1人当り (円)
平成30	2,771,760	4,251,004	2,803,657	66.0	157,881	103,345
平成31/令和元	2,660,678	4,128,513	2,707,349	65.6	155,621	103,227
令和2	2,574,107	4,046,499	2,710,212	67.0	158,445	106,562
令和3	2,543,458	3,892,633	2,652,905	68.2	159,958	108,548

11 徴収

(1) 督促及び滞納処分状況

督促状発付状況

区分		年度	H29	H30	R01	R02	R03
個人 (普通徴収 市民税)	調定件数(件)	68,727	69,967	77,512	78,567	80,654	
	発送件数(件)	16,914	17,473	17,172	15,322	14,837	
	発送率(%)	24.6	25.0	22.2	19.5	18.4	
固定 資産 税	調定件数(件)	151,781	152,036	152,514	153,684	154,172	
	発送件数(件)	15,854	15,878	15,434	13,802	11,881	
	発送率(%)	10.4	10.4	10.1	9.0	7.7	
軽 自 動 車 税	調定件数(件)	19,745	19,569	19,614	20,040	20,220	
	発送件数(件)	2,686	2,526	2,489	2,189	1,856	
	発送率(%)	13.6	12.9	12.7	10.9	9.2	
合 計	調定件数(件)	240,253	241,572	249,640	252,291	255,046	
	発送件数(件)	35,454	35,877	35,095	31,313	28,574	
	発送率(%)	14.8	14.9	14.1	12.4	11.2	
国民 健康 保 険 税	調定件数(件)	135,317	129,195	124,535	119,894	118,217	
	発送件数(件)	40,006	39,544	38,031	33,784	32,106	
	発送率(%)	29.6	30.6	30.5	28.2	27.2	

延滞金調

年度 税目	H28	H29	H30	R01	R02	R03
	(円)	(円)	(円)	(円)	(円)	(円)
市 税	68,341,930	53,121,084	44,680,124	47,244,272	49,368,632	38,170,699
国民健康保険税	57,696,068	52,828,324	49,850,268	53,543,422	55,733,458	48,764,594
計	126,037,998	105,949,408	94,530,392	100,787,694	105,102,090	86,935,293

滞納処分の執行状況(令和3年度)

区分 物件	継 続 A		新 規 B		合 計 A+B		終 了 ・ 解 除 C		公 売 D		財 産 消 滅 E		次 年 度 に 繰 越 A+B-C-D-E	
	件数 (件)	金 額 (円)	件数 (件)	金 額 (円)	件数 (件)	金 額 (円)	件数 (件)	金 額 (円)	件数 (件)	金 額 (円)	件数 (件)	金 額 (円)	件数 (件)	金 額 (円)
電話加入権 (差押・参加差押)	0	0	0	0	0	0	0	0	0	0	0	0	0	0
不動産 (差押・参加差押)	265	409,457,241	6	3,981,400	271	413,438,641	34	68,080,015	0	0	0	0	237	345,358,626
債 権 (差 押)	149	199,402,364	642	370,435,040	791	569,837,404	635	429,607,680	0	0	0	0	156	140,229,724
動 産 (差 押)	0	0	0	0	0	0	0	0	0	0	0	0	0	0
そ の 他 (差 押)	0	0	0	0	0	0	0	0	0	0	0	0	0	0
合 計	414	608,859,605	648	374,416,440	1,062	983,276,045	669	497,687,695	0	0	0	0	393	485,588,350

(2) 市税月別収納額(国民健康保険税を除く)

(令和3年度分)

区分 月別	現年度分 (円)	滞納繰越分 (円)	計 (円)
4 月	185,471,842	7,796,864	193,268,706
5 月	3,314,554,658	8,881,050	3,323,435,708
6 月	6,072,416,681	39,923,226	6,112,339,907
7 月	1,779,225,846	32,555,499	1,811,781,345
8 月	3,235,783,966	28,473,284	3,264,257,250
9 月	1,324,290,308	19,795,798	1,344,086,106
10 月	1,019,071,572	17,150,316	1,036,221,888
11 月	1,467,309,534	14,982,873	1,482,292,407
12 月	3,379,312,527	20,653,905	3,399,966,432
1 月	1,534,733,256	11,871,981	1,546,605,237
2 月	1,483,521,044	9,634,827	1,493,155,871
3 月	3,145,043,728	9,933,947	3,154,977,675
4 月	717,947,999	0	717,947,999
5 月	51,262,013	0	51,262,013
合 計	28,709,944,974	221,653,570	28,931,598,544

(3) 県民税徴収取扱費

区 分	平成30年度			令和元年度			
	算出基礎	乗率等	徴収取扱費の額	算出基礎	乗率等	徴収取扱費の額	
平成19年度分以降	納税義務者数に対する分	74,258人		220,314,000円	75,639人		226,899,000円
	還付し、又は充当した過誤納金相当額(配当割又は株式等譲渡所得割を除く。)	23,086,650円	(あん分率) 0.39781532879	9,183,952円	28,134,830円	(あん分率) 0.39780229672	11,190,478円
	還付し、又は充当した過誤納金に係る還付加算金相当額	154,600円	(あん分率) 0.39781532879	61,500円	140,400円	(あん分率) 0.39780229672	55,844円
	法第37条の3の規定により控除されるべき額で、県民税の所得割から控除しきれずに市町村が還付又は充当した額	6,177,064円		6,177,064円	4,159,096円		4,159,096円
	納期前納付に対する報奨金相当額	円	(あん分率) 0.39781532879	円	円	(あん分率) 0.39780229672	円
平成18年度分以前	払込金額に対する分	2,192,315円	$\frac{7}{100}$	153,462円	2,182,176円	$\frac{7}{100}$	152,751円
	納税通知書等に対する分	通	60円	円	通	60円	円
	還付し、又は充当した過誤納金相当額(配当割又は株式等譲渡所得割を除く。)	円	(あん分率) 0.39781532879	円	円	(あん分率) 0.39780229672	円
	還付し、又は充当した過誤納金に係る還付加算金相当額	円	(あん分率) 0.39781532879	円	円	(あん分率) 0.39780229672	円
	法第37条の3の規定により控除されるべき額で、県民税の所得割から控除しきれずに市町村が還付又は充当した額	円		円	円		円
合 計			235,889,978円			242,457,169円	

区 分	令和2年度			令和3年度			
	算出基礎	乗率等	徴収取扱費の額	算出基礎	乗率等	徴収取扱費の額	
平成19年度分以降	納税義務者数に対する分	77,163人		231,471,000円	77,740人		233,208,000円
	還付し、又は充当した過誤納金相当額(配当割又は株式等譲渡所得割を除く。)	30,415,665円	(あん分率) 0.39779765002	16,750,224円	28,572,800円	(あん分率) 0.39778373883	11,364,482円
	還付し、又は充当した過誤納金に係る還付加算金相当額	34,200円	(あん分率) 0.39779765002	23,111円	83,300円	(あん分率) 0.39778373883	33,131円
	法第37条の3の規定により控除されるべき額で、県民税の所得割から控除しきれずに市町村が還付又は充当した額	48,890円		3,365,770円	6,336,440円		6,336,440円
	納期前納付に対する報奨金相当額	円	(あん分率) 0.39779765002	円	円	(あん分率) 0.39778373883	円
平成18年度分以前	払込金額に対する分	1,002,515円	$\frac{7}{100}$	132,418円	2,119,304円	$\frac{7}{100}$	148,350円
	納税通知書等に対する分	通	60円	円	通	60円	円
	還付し、又は充当した過誤納金相当額(配当割又は株式等譲渡所得割を除く。)	円	(あん分率) 0.39779765002	円	円	(あん分率) 0.39778373883	円
	還付し、又は充当した過誤納金に係る還付加算金相当額	円	(あん分率) 0.39779765002	円	円	(あん分率) 0.39778373883	円
	法第37条の3の規定により控除されるべき額で、県民税の所得割から控除しきれずに市町村が還付又は充当した額	円		円	円		円
合 計			251,742,523円			251,090,403円	

(4) 市税徴収費

区分		年度				
		H29 (千円)	H30 (千円)	R01 (千円)	R02 (千円)	R03 (千円)
人 件 費	基本給	144,620	142,858	150,170	150,049	150,940
	超過勤務手当	18,033	23,062	25,877	25,016	27,197
	税務特別手当	0	0	0	0	0
	その他の手当	93,866	87,700	93,187	95,324	95,876
	その他	54,124	53,635	54,494	54,254	54,771
	計	310,643	307,255	323,728	324,643	328,784
需 用 費	旅費	257	290	178	497	447
	報酬	29,002	28,815	29,664	35,513	35,979
	その他	12,272	15,651	14,748	16,649	16,608
	計	41,531	44,756	44,590	52,659	53,034
報 奨 金 及 び こ れ に 類 す る 経 費	納期前納付報奨金	0	0	0	0	0
	納税貯蓄組合補助金	45	45	45	45	45
	その他	0	0	0	0	0
	計	45	45	45	45	45
その他		154,865	155,595	206,641	239,739	182,707
(A) 徴税費合計		507,083	507,642	575,004	617,086	564,570
税 収 入 額	(B) 市税	28,853,567	28,512,262	29,621,965	28,648,971	28,931,599
	(C) 個人県民税	6,695,594	6,836,843	6,927,213	7,072,856	7,088,355
	(D) 合計	35,549,161	35,349,105	36,549,178	35,721,827	36,019,954
(E) 県民税徴収取扱費		233,928	241,162	242,457	251,743	251,090
徴 税 費 割 合	徴税費率(A)/(D)	% 1.4	% 1.4	% 1.6	% 1.7	% 1.6
	徴税費率(実際率) $\frac{(A)-(E)}{(B)}$	% 0.9	% 0.9	% 1.1	% 1.3	% 1.1

(注) 人件費 その他の手当… 扶養、通勤、勤勉、期末手当等
 その他…………… 徴税職に係る共済組合負担金及び固定資産評価審査委員等の報酬
 需用費 その他…………… 印刷製本費、消耗品費、会計年度任用職員の社会保険料等
 その他 ……………… 上記のいずれにも該当しない経費

12 その他

(1) 市税の税率及び納期一覧表(令和4年度)

税目		税率		納期	備考					
市 民 税	個人	均等割	市民税 3,500円 県民税 1,500円	(普通徴収) 第1期 6月1日から6月30日 第2期 8月1日から8月31日 第3期 10月1日から10月31日 第4期 翌年1月1日から1月31日 (特別徴収) 6月から翌年5月まで (公的年金からの特別徴収) 4月、6月、8月、10月、12月、翌年2月	所得割税率については、平成19年度から適用 公的年金からの特別徴収は、平成21年10月から開始 均等割税率は、平成26年度から適用					
		所得割	<table border="1"> <thead> <tr> <th>区分</th> <th>市民税</th> <th>県民税</th> </tr> </thead> <tbody> <tr> <td>課税総所得金額</td> <td>6%</td> <td>4%</td> </tr> </tbody> </table>			区分	市民税	県民税	課税総所得金額	6%
	区分	市民税	県民税							
課税総所得金額	6%	4%								
法人	均等割	50,000円 (~ 以外の法人) 120,000円 (1,000万円以下・50人超) 130,000円 (1,000万円超 ~ 1億円以下・50人以下) 150,000円 (1,000万円超 ~ 1億円以下・50人超) 160,000円 (1億円超 ~ 10億円以下・50人以下) 400,000円 (1億円超 ~ 10億円以下・50人超) 410,000円 (10億円超・50人以下) 1,750,000円 (10億円超 ~ 50億円以下・50人超) 3,000,000円 (50億円超・50人超) ()内金額は資本金等の金額、人数は戸田市市内の従業者数	原則として事業年度終了の日から2月以内	均等割の税率計算に当たっての「資本金等の金額」は、「資本金及び資本準備金の合算額」を下回った場合、当該合算額にて、均等割の税率計算を行う。 令和元年9月30日以前開始の事業年度については、「100分の8.4」とあるのは「100分の12.1」、「100分の6.0」とあるのは「100分の9.7」の税率が適用						
	法人税割	「100分の8.4」。ただし、資本金等の金額が1億円未満でかつ法人税額が1千万円未満の法人は、「100分の6.0」								
固定資産税	土地 家屋 償却資産	100分の1.4		第1期 5月1日から5月31日 第2期 7月1日から7月31日 第3期 12月1日から12月25日 第4期 翌年2月1日から2月末日	免税点 土地 300,000円 家屋 200,000円 償却資産 1,500,000円					
都市計画税	土地 家屋	100分の0.2								
軽自動車税 (種別割)	原動機付自転車 第1種50cc以下 第2種50ccを超え90cc以下 第2種90ccを超え125cc以下 ミニカー 軽自動車 2輪のもの(側車付含む) 3輪のもの 4輪乗用(営業用) " (自家用) 4輪貨物(営業用) " (自家用) 小型特殊自動車 農耕作業用のもの その他のもの 2輪の小型自動車	年額 2,000円 " 2,000円 " 2,400円 " 3,700円 " 3,600円 " 3,900円 " 6,900円 " 10,800円 " 3,800円 " 5,000円 " 2,400円 " 5,900円 " 6,000円	5月1日から5月31日	平成27年4月1日から適用(税率) 平成27年3月31日以前に登録した車両は旧税率を適用 軽自動車(旧税率) 3輪のもの 年額 3,100円 4輪乗用(営業用) " 5,500円 " (自家用) " 7,200円 4輪貨物(営業用) " 3,000円 " (自家用) " 4,000円 3輪、4輪(乗用、貨物)は標準税率以外にグリーン化特例、重課税が適用						
市たばこ税	1,000本につき 6,552円			当月分を翌月末までに申告納付	(手持品課税) 税率引上げ日に、店舗等において合計20,000本以上所持する場合、税率引上げ分に相当する税を課税					
入湯税	入湯客1人1日150円			前月分を毎月15日までに申告納付	次に掲げる者は課税を免除する 年齢12歳未満の者 一般公衆浴場又は共同浴場に入湯する者 日帰り施設において入湯する者					
国民健康保険税	医療分 所得割 8.00% 均等割 25,900円 賦課限度額 65万円 支援分 所得割 1.60% 均等割 9,500円 賦課限度額 20万円 介護分 所得割 1.42% 均等割 12,500円 賦課限度額 17万円			(普通徴収) 第1期 7月1日から7月31日 第2期 8月1日から8月31日 第3期 9月1日から9月30日 第4期 10月1日から10月31日 第5期 11月1日から11月30日 第6期 12月1日から12月25日 第7期 翌年1月1日から1月31日 第8期 翌年2月1日から2月末日 (公的年金からの特別徴収) 4月、6月、8月、10月、12月、翌年2月	平成23年度から医療分の資産割、平等割を廃止 平成30年度から医療分、支援分、介護分の所得割、均等割をそれぞれ改定 令和4年度から医療分の賦課限度額を63万円から65万円に、支援分の賦課限度額を19万円から20万円に改定 令和4年度から医療分の均等割を改定					

(2) 税務関係諸証明公簿閲覧状況 (令和3年度)

(単位:件)

証明種類	月別													小計 (市役所分)	合計 (美笹支所・戸田公園駅前 出張所分を含む)
	4	5	6	7	8	9	10	11	12	1	2	3			
納税証明	302	274	434	396	315	333	309	321	310	387	357	412	4,150	5,209	
完納証明	83	51	70	55	59	69	33	39	63	60	138	61	781	781	
所得証明	45	27	199	144	78	62	44	36	25	35	35	33	763	1,452	
課税証明	545	576	1,530	949	655	669	768	669	530	654	643	592	8,780	12,574	
非課税証明	192	172	576	484	406	319	261	268	179	196	218	203	3,474	5,187	
営業証明	2	2	4	2	4	3	6	5	7	6	3	3	47	47	
評価証明	653	333	325	230	191	277	276	239	214	201	210	190	3,339	3,339	
公課証明	54	225	176	127	78	132	119	125	112	112	111	80	1,451	1,451	
公簿閲覧 (土地公図・名寄帳)	25	26	59	26	42	41	51	68	47	155	159	67	766	766	
住宅用家屋証明	113	99	58	67	33	55	64	88	131	44	47	76	875	875	
その他の証明	5	4	4	5	0	1	4	4	1	7	3	8	46	46	
合計	2,019	1,789	3,435	2,485	1,861	1,961	1,935	1,862	1,619	1,857	1,924	1,725	24,472	31,727	

(注) 納税証明は、無料分及び国民健康保険税分を含む。

証明種類	発行場所	
	美笹支所	戸田公園駅前 出張所
納税証明 (完納証明を含む)	82	977
所得証明	103	586
課税証明	418	3,376
非課税証明	307	1,406
営業証明	0	0

令和4年度

市税概要

戸田市 企画財政部 市民税課

〒335 - 8588

埼玉県戸田市上戸田1丁目18番1号

TEL 048(441)1800 FAX 048(432)1800
