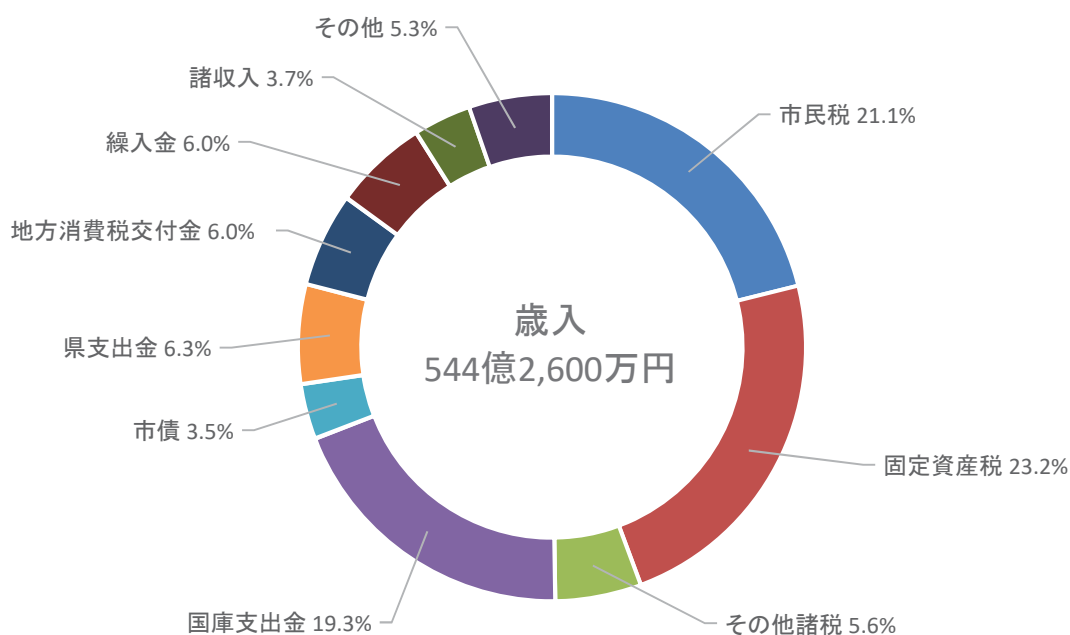


3 財政

(1) 令和3年度一般会計歳入・歳出当初予算

(歳入)

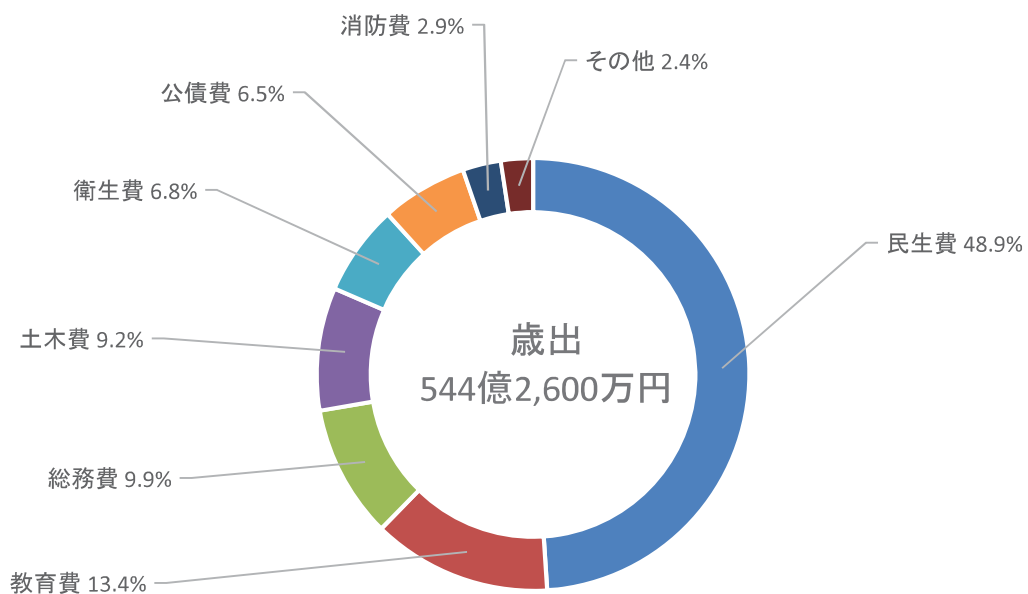
科目	区分	本年度予算額 (A)	前年度予算額 (B)	比較 (A)－(B)	(A)の構成比
1	市 税	27,136,858	28,464,109	-1,327,251	49.9%
2	地 方 譲 与 税	226,276	227,000	-724	0.4%
3	利 子 割 交 付 金	18,000	18,000	0	0.0%
4	配 当 割 交 付 金	120,000	120,000	0	0.2%
5	株 式 等 譲 渡 所 得 割 交 付 金	90,000	90,000	0	0.2%
6	法 人 事 業 税 交 付 金	99,000	263,000	-164,000	0.2%
7	地 方 消 費 税 交 付 金	3,215,000	2,800,000	415,000	6.0%
8	ゴ ル フ 場 利 用 税 交 付 金	7,000	7,000	0	0.0%
9	環 境 性 能 割 交 付 金	33,600	35,000	-1,400	0.1%
10	地 方 特 例 交 付 金	159,000	180,000	-21,000	0.3%
11	地 方 交 付 税	20,000	20,000	0	0.0%
12	交 通 安 全 対 策 特 別 交 付 金	18,000	18,000	0	0.0%
13	分 担 金 及 び 負 担 金	492,470	505,908	-13,438	0.9%
14	使 用 料 及 び 手 数 料	571,689	564,221	7,468	1.1%
15	国 庫 支 出 金	10,521,867	10,947,144	-425,277	19.3%
16	県 支 出 金	3,446,739	3,422,885	23,854	6.3%
17	財 産 収 入	278,306	290,710	-12,404	0.5%
18	寄 附 金	17,068	15,578	1,490	0.0%
19	繰 入 金	3,274,802	3,923,393	-648,591	6.0%
20	繰 越 金	750,000	750,000	0	1.4%
21	諸 収 入	2,007,924	2,100,851	-92,927	3.7%
22	市 債	1,922,401	5,016,201	-3,093,800	3.5%
歳 入 合 計		54,426,000	59,779,000	-5,353,000	100.0%



令和3年度一般会計歳入・歳出当初予算

(歳出)

科目	区分	本年度予算額 (A)	前年度予算額 (B)	比較 (A) - (B)	(A)の構成比
		千円	千円	千円	
1	議会費	387,497	394,193	-6,696	0.7%
2	総務費	5,406,348	7,486,738	-2,080,390	9.9%
	徴税費				
	(ア) 税務総務費	368,082	360,859	7,223	0.7%
	(イ) 賦課徴収費	329,957	344,657	-14,700	0.6%
3	民生費	26,614,329	26,974,742	-360,413	48.9%
4	衛生費	3,684,599	3,656,773	27,826	6.8%
5	労働費	56,680	83,085	-26,405	0.1%
6	農林水産業費	9,651	9,382	269	0.0%
7	商工費	664,760	558,882	105,878	1.2%
8	土木費	4,992,482	5,360,671	-368,189	9.2%
9	消防費	1,555,731	1,727,148	-171,417	2.9%
10	教育費	7,299,338	10,008,411	-2,709,073	13.4%
11	災害復旧費	10	10	0	0.0%
12	公債費	3,519,181	3,328,945	190,236	6.5%
13	諸支出金	135,394	130,020	5,374	0.2%
14	予備費	100,000	60,000	40,000	0.2%
歳出合計		54,426,000	59,779,000	-5,353,000	100.0%

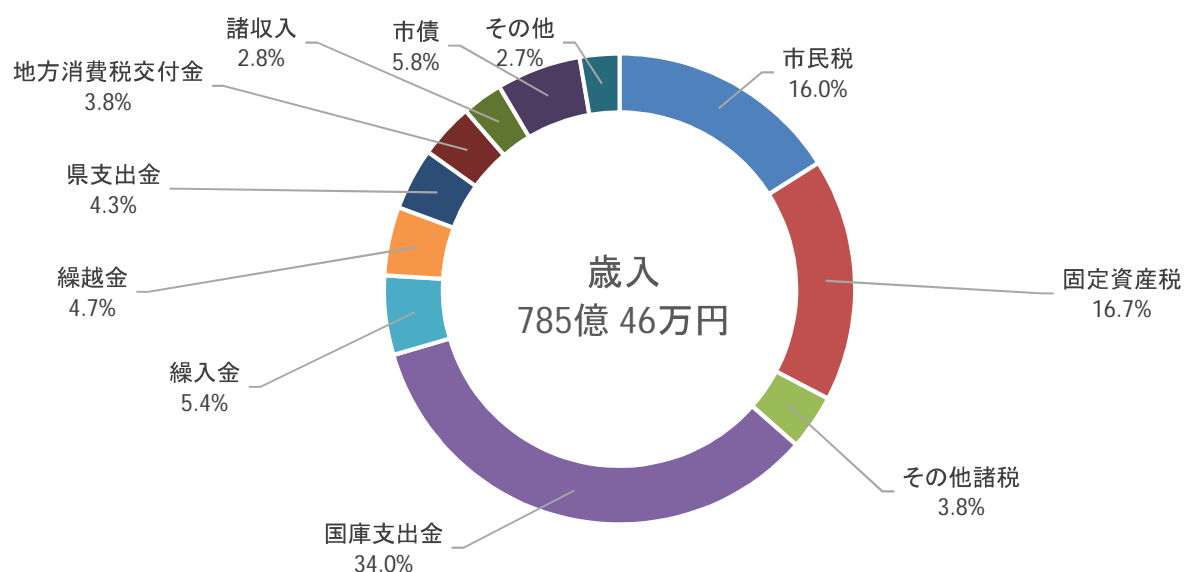


(2) 令和2年度一般会計歳入・歳出決算（歳入）

単位：千円（千円未満四捨五入）

科目	区分	予算現額 (A)	収入済額 (B)	比較 (B)－(A)	(B)の構成比	予算現額に 対する収入率
1	市 税	28,548,161	28,648,971	100,810	36.5%	100.4%
2	地 方 譲 与 税	232,920	228,342	-4,578	0.3%	98.0%
3	利 子 割 交 付 金	18,000	19,338	1,338	0.0%	107.4%
4	配 当 割 交 付 金	120,000	102,647	-17,353	0.1%	85.5%
5	株 式 等 譲 渡 所 得 割 交 付 金	90,000	123,251	33,251	0.2%	136.9%
6	法 人 事 業 税 交 付 金 ※	263,000	230,981	-32,019	0.3%	87.8%
7	地 方 消 費 税 交 付 金	2,800,000	2,965,608	165,608	3.8%	105.9%
8	ゴ ル フ 場 利 用 税 交 付 金	7,000	6,463	-537	0.0%	92.3%
9	環 境 性 能 割 交 付 金	35,000	31,396	-3,604	0.0%	89.7%
10	地 方 特 例 交 付 金	173,062	173,062	0	0.2%	100.0%
11	地 方 交 付 税	20,000	18,612	-1,388	0.0%	93.1%
12	交 通 安 全 対 策 特 別 交 付 金	18,000	15,591	-2,409	0.0%	86.6%
13	分 担 金 及 び 負 担 金	424,274	421,137	-3,137	0.5%	99.3%
14	使 用 料 及 び 手 数 料	534,895	531,040	-3,855	0.7%	99.3%
15	国 庫 支 出 金	27,103,204	26,687,140	-416,064	34.0%	98.5%
16	県 支 出 金	3,631,613	3,338,350	-293,263	4.3%	91.9%
17	財 産 収 入	295,466	303,012	7,546	0.4%	102.6%
18	寄 附 金	15,578	14,798	-780	0.0%	95.0%
19	繰 入 金	4,199,544	4,194,455	-5,089	5.4%	99.9%
20	繰 越 金	3,693,078	3,693,078	0	4.7%	100.0%
21	諸 収 入	2,130,945	2,198,587	67,642	2.8%	103.2%
22	市 債	5,023,501	4,554,600	-468,901	5.8%	90.7%
歳 入 合 計		79,377,241	78,500,459	-876,782	100.0%	98.9%

※ 令和2年度予算より科目創設



令和2年度一般会計歳入・歳出決算（歳出）

単位：千円(千円未満四捨五入)

科目	区分	予算現額	支出済額	予算残額	(B)の構成比	予算現額に 対する執行率
		(A)	(B)	(A)－(B)		
1	議会費	373,922	358,223	15,699	0.5%	95.8%
2	総務費	8,147,055	7,683,617	463,438	10.3%	94.3%
	徴税费	(ア)税務総務費	331,816	21,718	0.4%	93.9%
		(イ)賦課徴收費	369,396	285,271	84,125	0.4%
3	民生費	41,982,200	39,538,272	2,443,928	53.1%	94.2%
4	衛生費	3,755,655	3,479,140	276,515	4.7%	92.6%
5	労働費	84,932	79,507	5,425	0.1%	93.6%
6	農林水産業費	4,731	3,291	1,440	0.0%	69.6%
7	商工費	962,077	780,946	181,131	1.0%	81.2%
8	土木費	6,103,006	5,353,680	749,326	7.2%	87.7%
9	消防費	2,034,537	1,894,267	140,270	2.5%	93.1%
10	教育費	10,338,557	9,753,445	585,112	13.1%	94.3%
11	災害復旧費	10	0	10	0.0%	0.0%
12	公債費	3,248,896	3,243,960	4,936	4.4%	99.8%
13	諸支出金	2,297,141	2,297,138	3	3.1%	100.0%
14	予備費	44,522	0	44,522	0.0%	0.0%
歳出合計		79,377,241	74,465,486	4,911,755	100.0%	93.8%

