

2-2 学務課

I 各種データ

(1) 児童生徒体位の平均値及び埼玉県・全国との比較

▼男子 (令和2年度の平均値)

区	分	小1	小2	小3	小4	小5	小6	中1	中2	中3
身長(cm)	戸田	118.2	124.5	130.1	135.4	140.8	147.3	154.6	160.9	166.0
	埼玉	116.9	122.6	128.4	133.2	139.5	144.8	152.5	159.5	165.2
	全国	116.5	122.6	128.1	133.5	139.0	145.2	152.8	160.0	165.4
体重(kg)	戸田	22.3	25.4	29.0	32.6	36.2	40.8	46.7	50.9	55.3
	埼玉	21.6	24.2	27.2	30.7	34.8	38.2	43.7	48.7	53.8
	全国	21.4	24.2	27.3	30.7	34.4	38.7	44.2	49.2	54.1

▼女子

区	分	小1	小2	小3	小4	小5	小6	中1	中2	中3
身長(cm)	戸田	117.1	123.0	129.0	135.1	142.2	148.3	152.8	155.5	156.5
	埼玉	115.6	121.4	127.3	133.7	140.7	146.7	152.1	154.8	156.6
	全国	115.6	121.4	127.3	133.4	140.2	146.6	151.9	154.8	156.5
体重(kg)	戸田	21.7	24.4	27.5	31.5	35.6	40.3	45.1	48.0	50.0
	埼玉	20.8	23.5	26.5	30.4	34.4	39.0	44.3	47.0	50.2
	全国	20.9	23.5	26.5	30.0	34.2	39.0	43.8	47.3	50.1

※全国平均・県平均については、新型コロナウイルス感染症による一斉休校等の影響により、学校保健統計の集計が遅れているため、令和元年度の数値を掲載しております。

(2) 通学区域一覧

学校名	通学区域
戸田第一小学校	上戸田1~5丁目、本町1丁目(1~3、8~13、18~23)、本町2丁目(1~3、5~8)、本町3丁目(13~15)、大字上戸田
戸田第二小学校	喜沢南1・2丁目、川岸1・2丁目、中町2丁目、下前1丁目(3~6、12・13)、下前2丁目
新曾小学校	氷川町1~3丁目、新曾南1~4丁目
美女木小学校	美女木1・5~8丁目
笹目小学校	笹目5~8丁目、早瀬2丁目
戸田東小学校	下戸田1・2丁目、中町1丁目(1~18、25~34)、下前1丁目(1、2、7~11、14、15)
戸田南小学校	本町1丁目(4~7、14~17、24~25)、本町2丁目(4、9~16)、本町3丁目(1~12)、本町4・5丁目、川岸3丁目、南町、戸田公園
喜沢小学校	喜沢1・2丁目、中町1丁目(19~24)
笹目東小学校	笹目1~4丁目、早瀬1丁目、笹目南町
新曾北小学校	大字新曾(17~128、172~363、401~684、726~822、872~1110、1164~1276、1353~1443、1679~1893、2077~2098、2325~2504、2528~2593)
美女木小学校	美女木2~4丁目、笹目北町、美女木東1・2丁目、大字美女木
芦原小学校	大字新曾(1~16、129~171、364~400、685~725、823~871、1111~1163、1277~1352、1444~1678、1894~2076、2099~2324、2505~2527) 大字下笹目
戸田中学校	上戸田1~5丁目、本町1~5丁目、川岸3丁目、南町、戸田公園
戸田東中学校	喜沢1丁目、中町1丁目、下戸田1・2丁目、下前1丁目(1、2、7~11、14、15)
美笹中学校	美女木1・2・5~8丁目、笹目5~8丁目、早瀬2丁目
喜沢中学校	喜沢2丁目、喜沢南1・2丁目、川岸1・2丁目、中町2丁目、下前1丁目(3~6、12・13)、下前2丁目
新曾中学校	氷川1~3丁目、新曾南1~4丁目、大字新曾、大字下笹目、大字上戸田
笹目中学校	笹目1~4丁目、早瀬1丁目、笹目南町、笹目北町 美女木3・4丁目、美女木東1・2丁目、大字美女木

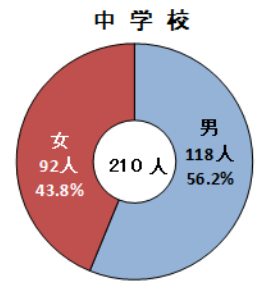
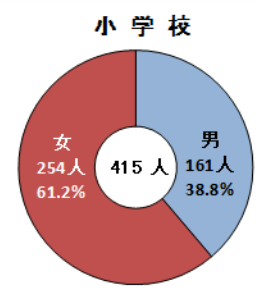
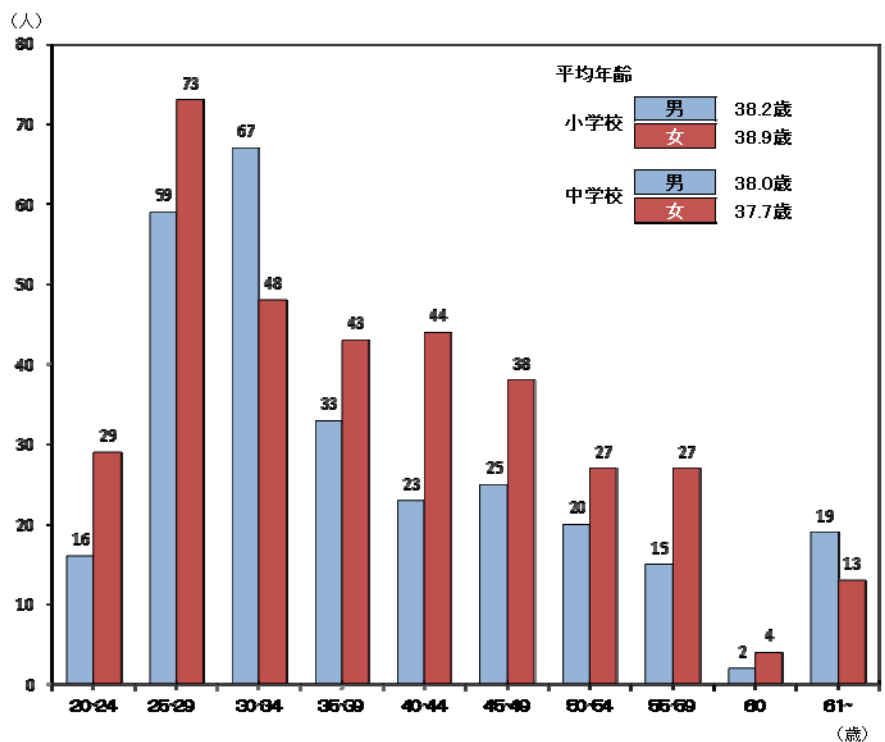
(3) 令和3年度 小・中学校学年別児童生徒数 (令和3年5月1日現在)

学校名	1年	2年	3年	4年	5年	6年	特学	合計
戸田第一小学校	148	141	147	175	154	171	23	959
戸田第二小学校	152	173	152	168	168	171	13	997
新曾小学校	141	110	124	79	104	98	11	667
美谷本小学校	49	58	52	40	56	57	3	315
笹目小学校	48	46	49	45	48	45	9	290
戸田東小学校	196	196	214	160	182	158	10	1,116
戸田南小学校	156	122	125	105	115	122	13	758
喜沢小学校	56	57	59	53	59	71	13	368
笹目東小学校	92	99	98	119	121	115	26	670
新曾北小学校	114	110	127	115	119	126	19	730
美女木小学校	93	113	125	119	108	113	10	681
芦原小学校	103	130	107	112	147	112		711
合計	1,348	1,355	1,379	1,290	1,381	1,359	150	8,262
戸田中学校	204	216	202				20	642
戸田東中学校	160	129	117				2	408
美笹中学校	97	98	111				14	320
喜沢中学校	161	186	196				14	557
新曾中学校	354	346	304					1,004
笹目中学校	202	188	189				14	593
合計	1,178	1,163	1,119				64	3,524

(4) 令和3年度 小・中学校学年別学級数 (令和3年5月1日現在)

学校名	1年	2年	3年	4年	5年	6年	特学	合計
戸田第一小学校	5	5	4	5	4	5	4	32
戸田第二小学校	5	5	5	5	5	5	2	32
新曾小学校	5	4	4	2	3	3	3	24
美谷本小学校	2	2	2	1	2	2	1	12
笹目小学校	2	2	2	2	2	2	2	14
戸田東小学校	6	6	6	4	5	4	2	33
戸田南小学校	5	4	4	3	3	4	3	26
喜沢小学校	2	2	2	2	2	2	3	15
笹目東小学校	3	3	3	3	4	3	4	23
新曾北小学校	4	4	4	3	3	4	3	25
美女木小学校	3	4	4	3	3	3	2	22
芦原小学校	3	4	3	3	4	3		20
合計	45	45	43	36	40	40	29	278
戸田中学校	6	6	6				4	22
戸田東中学校	4	4	3				1	12
美笹中学校	3	3	3				3	12
喜沢中学校	5	5	5				2	17
新曾中学校	9	9	8					26
笹目中学校	6	5	5				3	19
合計	33	32	30				13	108

(5) 年齢・階層別教職員数



教職員数(臨時任用教職員を含む)は、令和3年5月1日現在、年齢は令和4年3月31日現在