

ごみの減量化および適正なリサイクルにご協力ください。 家庭ごみの正しい分け方・出し方

～ごみは収集日当日の**朝8時**までに出しましょう!～

◆もやすごみの日

毎週

曜日

 台所の生ごみ (水気をよく切る。) 食用廃油 (紙や布にしみこませる。) 汚れ・臭いのついた紙	 枝・板きれは40cm未満に切り、ひもで束ねる。太さ5cmまで。 布きれ 紙おむつは、汚物を取り除き紙等に包む。 めいぐるみ(40cm未満のもの) 綿・羽毛の入った衣類(40cm未満に切る)	 中銀紙が貼ってある紙バック くつ ゴム製品 歯ブラシ 革製品・布製品(金属の部分→カン・金属類)	 ビデオテープ カセットテープ アルミホイール CD・DVDレコード 写真 花火(水で湿らせる)	 口をしっかりとしばって出す。 白色半透明又は透明袋
--	---	---	---	--

◆もやさないごみの日

毎週

曜日

<h3>ペットボトル</h3> <p>ペットボトルマークのあるもの(飲料水、酒類、しょうゆ)</p> <ol style="list-style-type: none"> 必ずキャップをはずす PET プラスチックのキャップ → プラスチック製容器包装 ラベルをはがす → プラスチック製容器包装(紙のラベルはもやすごみ) 中をよく水洗いする つぶす <p>青いカゴ(大・小)へ袋に入れずに、そのまま入れる</p> <p>持ち出しに使った袋は持ち帰る。</p>	<h3>プラスチック製容器包装</h3> <p>プラマークのあるもの ※汚れを洗い落としてから出す。</p> <p>PE, PP, PA, PS</p> <p>薬品袋・冷凍食品の袋等</p> <p>ビンール袋</p> <p>ボトル類(ペットボトルは除く) 発泡スチロール及び食品トレイ</p> <p>袋の中に袋を入れた二重袋にしない。</p> <p>白色半透明又は透明袋</p> <p>「プラ」マークのついていないもの、汚れのついたもの、中が洗えないもの、カセットテープ、ビデオテープ、CD等</p> <p>もやすごみへ</p>	<h3>雑紙(その他の紙類)</h3> <p>(新聞、ダンボール、雑誌、紙バック、シュレッダーごみ以外のもの)</p> <p>封筒は中身を出し分別する</p> <p>包装紙</p> <p>ハガキ</p> <p>紙袋の布のひもや金具はとる</p> <p>紙箱は切り開いて出す</p> <p>白色半透明又は透明袋(紙袋も可)</p> <p>ひもでしばる</p> <p>汚れのついたもの、中銀紙が貼ってある紙バックなど複合素材のもの、線香や洗剤の箱など臭いのついたもの等</p> <p>もやすごみへ</p>	<h3>危険物</h3> <p>体温計・血圧計・蛍光灯 箱に入れず</p> <p>乾電池・ライター 中身を使い切る。別々の袋に入れる。</p> <p>白色半透明又は透明袋</p> <p>白色半透明又は透明袋</p> <p>※ボタン型乾電池・充電電池は販売店へお問い合わせください。</p> <p>消火器・バッテリー</p> <p>※家庭用に限る</p> <p>袋に入れずにそのまま出す。 ※鉛蓄電池のみ(中身が残っていても可)</p>	<h3>不燃物等</h3> <p>割れものはガムテープを貼るなどして飛び散らないようにする。</p> <p>セトモノ類</p> <p>鏡・ガラス類</p> <p>小型家電製品(40cm未満のもの) 例) 電話機、ドライヤー</p> <p>ほ乳びん</p> <p>かさ</p> <p>危険なものは紙に包む。</p> <p>耐熱ガラス製調理機器</p> <p>黄色か赤いカゴへ袋に入れずに、そのまま入れる。</p> <p>リチウムイオン電池(加熱式たばこ、モバイルバッテリー等)はごみ集積所から収集いたしません。セロハンテープ等を電極に貼り付け、絶縁してから小型家電回収ボックスに投入してください。</p>
---	--	--	---	---

◆資源物の日 (カン類、ビン類、布類、紙類、スプレー缶)

毎週

曜日

<h3>カン・金属類</h3> <p>中を洗ってから出す。</p> <p>空き缶(スチール缶、アルミ缶等) フライパン なべ</p> <p>※40cm以上のもの → 粗大ごみ</p> <p>茶筒、菓子缶</p> <p>その他金属(銅・ステンレス・真鍮)</p> <p>青いカゴ(大)へ袋に入れずに、そのまま入れる。</p> <p>持ち出しに使った袋は持ち帰る。</p>	<h3>スプレー缶・カセットコンロ用ガスボンベ</h3> <p>中身が残っていると爆発の恐れがあります。</p> <p>必ず中身を使いきる。穴あけは不要です。</p> <p>黄色いカゴへ袋に入れずに、そのまま入れる。</p>	<h3>布類</h3> <p>～雨の日は出すのを控えましょう～</p> <p>例) シャツ、ズボン、ジーンズ、くつ下、下着、コート、セーター、シャツ、毛糸、タオル</p> <p>カーテン 衣類 タオルケット 毛布</p> <p>白色半透明又は透明袋</p> <p>白色半透明又は透明袋</p> <p>資源にならない布類</p> <p>綿・羽毛の入った40cm以上のもの ふとん、こたつふとん、ベッドパッド、ホットカーペットカバー → 粗大ごみ</p> <p>綿・羽毛の入った40cm未満のもの ダウンジャケット → もやすごみ</p>	<h3>紙類</h3> <p>古紙の持ち去りに注意!!</p> <p>以下の5種類に分けて出す。市で無料配布している紙ひもの利用にご協力ください。</p> <p>新聞・チラシ ダンボール</p> <p>雑誌・本・ノート・辞典(とじてあるもの)</p> <p>紙バック</p> <p>シュレッダーごみ(紙のみ)</p> <p>口をしばって出す</p> <p>上記以外の紙類 → 雑紙</p>	<h3>ビン類</h3> <p>中を洗ってから出す。</p> <p>生きビン 洗って再使用できるビン(リターナブルビン)</p> <p>マークのあるもの / Rマークのあるもの</p> <p>ビールビン、一升ビン(1.8L)、ウイスキービン等</p> <p>キャップをはずす</p> <p>赤いカゴへ袋に入れずに、そのまま入れる。</p> <p>雑ビン 生きビン以外のガラスビン(ワンウェイビン) キャップをはずす</p> <p>青いカゴ(小)へ袋に入れずに、そのまま入れる。</p>
--	--	---	--	--

◆粗大ごみ 一辺が40cm以上のもの。事前申し込みが必要。

収集日は申し込み時に指定しております。日にちの指定は承っておりません。一回に申し込めるのは、10点までです。

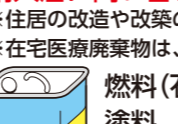
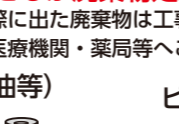


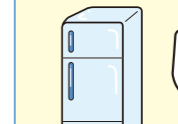






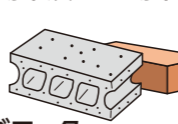

 ふとん (2枚まで1点)	 座布団 (同じものを5枚まで1点)	 ボウリングの球 (1脚で1点)	 イス (1脚で1点)	 石油ストーブ (灯油を抜いて出す)	 自転車 (防犯登録シールをはがす)
 マットレス (1枚で1点)	 ゴルフバッグ・ゴルフクラブ (セットで1点)	 ソファ	 タンス	 じゅうたん	 タンス

粗大ごみ収集券 ※申し込み粗大ごみには必ず1点1点に粗大ごみ収集券(400円)を貼ってください。粗大ごみ収集券には必ず氏名(もしくは受付番号)と収集日を記入してください。販売店及び出し方は別紙「ごみ収集日一覧表」参照。

粗大ごみ専用ダイヤル ☎ 048-424-5747(代表) 追加・変更は、収集日前日の午前中(収集日の前日(日・祝日)・12月29日～1月3日の場合はこれらの日の前日)までに必ずご連絡ください。受付時間：月～金8:30～17:15 / 土8:30～14:00(日・祝日・12月29日～1月3日を除く) 電子申請：http://www.city.toda.saitama.jp/soshiki/154/joho-electronic-application.html

◆市で収集できないごみ

◆処理方法： 購入店に問い合わせるか廃棄物処理許可業者に依頼してください。 ※住居の改修や改築の際に出た廃棄物は工事請負業者に引き取ってもらってください。 ※在宅医療廃棄物は、医療機関・薬局等へご相談ください。

 燃料(石油等) 塗料 薬品	 LPG ガスボンベ	 ピアノ	 冷蔵庫(冷凍庫)	 エアコン
 浴槽	 量	 自動車及び自動車部品	 テレビ	 衣類乾燥機
 耐火金庫	 オートバイ (50cc以下を除く)	 ブロック、コンクリート、土砂、石	 パソコン	 洗濯機

建具

ホイール

タイヤ

※別紙「ごみ収集日一覧表」参照

事業系ごみ 事業活動に伴うごみは、法令・条例により事業者が自ら処理することが義務づけられています。許可を受けた廃棄物処理許可業者と契約する(有料)など適正に処理してください。

【収集の休み】11月23日/12月31日～1月3日 (勤労感謝の日) 再生紙を使用しています。 ※変更になる可能性もあります。



戸田市役所 環境課 ☎048-441-1800 アドレス http://www.city.toda.saitama.jp/soshiki/212/kankyo-cl-gomi-list.html 分別についてはホームページもご参照ください。 令和3年4月発行