

年末年始は防犯対策！

今年はコロナ禍のため在宅で年越し、というご家庭も多いのではないのでしょうか？
せつかくの機会です！普段は出来ないおうちの防犯対策を見直してみませんか？
テーマを侵入盗、自転車盗、家族の安全、の3つにしぼりまとめました。

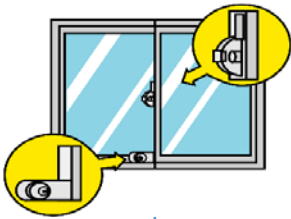
侵入盗に備える

玄関を守る！

玄関のカギを10年以上同じものを使っていませんか？
ディスクシリンダー錠といって鍵穴がタテ位置で「くの字」になっているものは最もピッキングの被害に遭いやすいです。
古いカギは防犯性能が落ちていることも多いです。空き巣犯の手口も巧妙化しており、対応できるカギに替えることも大切です。
ご自宅の形態や周囲の環境、家族構成によっても適するカギが違うので、色々なサイトを調べてみてください。



窓を守る！ ※空き巣の6割が窓からの侵入です



窓の鍵（クレセント錠）は、密閉性を高めるために付けられているので防犯性はありません。
補助錠をつける、ガラスに防犯フィルムを貼る、などの対策を。
補助錠は上下2箇所が理想ですが、どちらか一つであれば上部につけましょう。侵入者は立ち上がって作業をするのを敬遠します。
※換気のために開けた窓の閉め忘れにご注意を！
※賃貸住宅でなければ外側から面格子を取り付けることも有効です。



空き巣は、侵入に5分かかると6割が諦め、10分かかると9割が諦める、と言います。
短時間で侵入されない家、を目指しましょう。

音でけん制！

防犯砂利～人が歩くと大きな音を出します。窓の下やベランダにまくだけで防犯効果が得られます。家人が通る場所にまくのは避けましょう。

光でけん制！

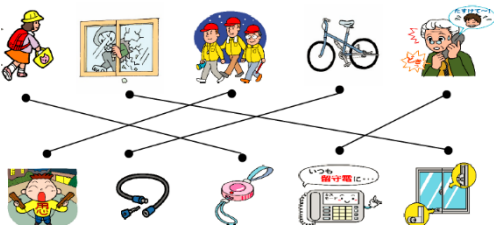
特に夜間の侵入者は光を嫌うため、センサーライトがついている家や窓は避ける傾向があります。点灯のタイプや、電源の方式もさまざまな種類があります。

2階以上でも注意！

2階以上への足場となる駐車場、物置、エアコン室外機は場所を変えましょう。



防犯クイズ答え



建物部品を選ぶ際に目安となるのが「CPマーク」です。侵入盗の手口に応じた、厳しい防犯性能試験をクリアした製品にのみ表示されています。

防犯性能の高い建物部品目録 で検索してみてください

自転車盗難に備える

防犯登録を点検！

自転車購入時に販売店で防犯登録をした際の、防犯登録カードはありますか？盗難被害に遭った時などに必要です。また有効期限があり埼玉県は8年間です。2012年に購入した自転車は2020年12月31日で期限が切れます。

詳しくは
一般社団法人埼玉県自転車防犯協会
を検索！



カギを点検！

自宅での自転車盗難も多く発生しています。家でもカギをかける、ことを家族で確認しましょう。カギは2種類つけるとより安心です。また、壊れたり、古くなったりしてかけづらくなったカギは取り換えましょう。

家族の安全を守る

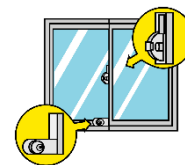
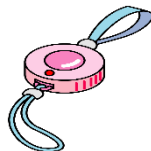


お子さんと一緒に

- ①防犯ブザーの電池を交換し、きちんと作動するか確認しましょう。中高生の学生さんも携帯用のブザーやホイッスルを準備しましょう。
- ②公衆電話の使い方をお子さんと練習しておきましょう。

故郷の親御さんに

オレオレ詐欺が多発していますので、息子や孫を名乗る電話をすぐに信用しないよう、改めてお伝えください。一旦切って確認の電話をかけてもらえるように念押しを。合言葉や家族しかわからないことを聞く、など決めておくのもいいですね。



防犯クイズ
上の絵に合うアイテムを、下から選んで点を線で結んでください

戸田市役所 防犯くらし交通課 ☎441-1800 (内線370)

ふれあい安全ステーション ☎432-5545・けやき安全ステーション ☎441-0019

振り込め詐欺を疑う電話がきたら → 蕨警察署 ☎444-0110