

第2章 スポーツ・レクリエーションの現状と課題

1 生涯スポーツ都市宣言

市では、平成14年10月14日（体育の日）に「戸田市生涯スポーツ都市」を宣言し、市民と行政が一丸となってスポーツ・レクリエーション活動を推進していくことを内外に示しました。

また「戸田市民憲章」においても、「心をみがき、体をきたえましょう」と目標の最初に掲げられています。

【戸田市生涯スポーツ都市宣言文】

わたくしたちは、生涯スポーツ・レクリエーションを通して、

健康な体をつくり、地域コミュニティを創造し、

『パートナーシップでつくる 人・水・緑・輝くまち とだ』を

目指すため、ここに、「生涯スポーツ都市」を宣言します。

- 1 生涯スポーツ・レクリエーションに親しみ、健康な心と体をつくります。
- 1 生涯スポーツ・レクリエーションを楽しみ、明るく豊かな生活をおくれます。
- 1 生涯スポーツ・レクリエーションを愛し、友情と交流の輪をひろげます。
- 1 生涯スポーツ・レクリエーションを通して、躍動する快適都市戸田市をつくります。

【平成14年10月制定】

2 市民のスポーツ・レクリエーション活動の状況

(1) 活動組織の状況

本市には、昭和38年10月に「戸田町体育協会」が、平成7年11月には「戸田市レクリエーション協会」がそれぞれ設立され、両協会が中心になって、戸田市のスポーツ・レクリエーション事業を推進しています。

そのほかにも、「戸田町スポーツ少年団」が昭和39年3月に設立され、スポーツを通じた青少年の健全育成に大いなる成果を上げています。

戸田市体育協会

	加盟団体	団体数	人数(人)
1	陸上競技協会	1	37
2	野球連盟	107	1,960
3	ボート協会	5	104
4	卓球連盟	52	541
5	サッカー協会	31	727
6	バレーボール協会	12	256
7	スキー連盟	4	74
8	ソフトテニス連盟	15	380
9	剣道連盟	11	372
10	柔道連盟	2	141
11	射撃連盟	1	99
12	空手道連盟	5	174
13	水泳連盟	4	79
14	ソフトボール連盟	65	1,401
15	少林寺拳法連盟	3	125
16	小学校体育連盟	12	7,469
17	中学校体育連盟	6	2,728
18	バトミントン協会	6	136
19	テニス協会	51	1,505
20	カヌー協会	1	26
21	山岳連盟	2	75
22	弓道連盟	1	49
23	ラグビーフットボール協会	2	200
24	相撲連盟	1	39
25	ゴルフ協会	5	73
26	体操協会	1	52
	合計	406	18,822

戸田市レクリエーション協会

	加盟団体	団体数	人数(人)
1	インディアカ協会	10	150
2	ゲートボール連盟	17	149
3	社交ダンス連盟	18	427
4	フォークダンス連盟	2	42
5	バウンドテニス協会	9	120
6	レクリエーションクラブ	1	36
7	ソフトバレーボール協会	26	530
8	ハイキング連盟	1	30
9	グラウンドゴルフ協会	15	454
10	ミニテニス協会	7	115
11	釣振興会	1	21
	合計	107	2,074

戸田市スポーツ少年団

加盟団体		人数 (人)	加盟団体		人数 (人)
1	美笹ミニバス	64	21	戸田市喜沢剣信会	29
2	笹目空手	50	22	戸田空手	19
3	戸田一サッカー	77	23	美谷本 FC	52
4	戸田二サッカー (戸二 FC)	177	24	戸田ミニバスケットボールクラブ	33
5	戸田南バレーボール	15	25	戸木南ボンバーズサッカー	32
6	シャトラーズバドミントン	35	26	リトルジャイアンツ	18
7	欠番		27	笹目東イーグルス	42
8	FC 東 85' サッカー	41	28	戸二小ジャガーズ	32
9	イストフレッドバドミントン	14	29	美谷本ファイターズ	20
10	美女木 FC	34	30	美女木ボーイズ	25
11	F.C クラッキ (FC. CRAQUE)	71	31	戸田南サンダース	30
12	下戸田少林寺拳法	14	32	喜沢ウイングズ	42
13	上戸田剣道	35	33	笹目コーセイ	22
14	喜沢サッカー	33	34	新曽北ドルフィンズ	45
15	新曽 FC	74	35	新曽ボンバーズ	15
16	戸田ドルフィンカヌー	12	36	欠番	
17	戸田市ソフトテニス	35	37	美女木 SC	19
18	菖蒲剣道	30	38	美谷本ブロンコス	24
19	戸田南 FC	100	39	戸田クラブ	24
20	戸田 FC	73			
合計			1,507		

※各団体の団体数・人数は、平成21年4月現在のものです。

(2) イベント等の開催状況

各地域の自治活動をする町会・自治会の連合組織である町会連合会と体育指導委員連絡協議会が主催して毎年開催される「市民体育祭地区大会」は、戦後間もない昭和24年度から始められた市民の運動会であり、ここ数年では、毎年7,000名を超える市民が参加する一大イベントとなっています。

そのほか、体育協会、レクリエーション協会においても加盟各団体が「市民体育祭競技大会」や「市レクリエーション大会」を独自に開催しており、多くの参加者を得てにぎわいを見せています。

また、戸田市民レガッタ、マラソン大会を始めとする市主催のスポーツ大会・教室も市民ニーズに合わせ様々に行われ、スポーツ・レクリエーションの振興に大きく寄与しています。

【市民体育祭地区大会・競技大会開催状況一覧】

戸田市民体育祭 参加者数一覧

年度	16	17	18	19	20	合計
参加者数（人）	8,303	雨天のため中止	7,520	7,823	8,672	32,318

※18年度より雨天順延無しに変更

平成20年度 戸田市市民体育祭競技大会 実施報告一覧

No.	主管団体	期 日	会 場	参加者数（人）
1	陸上競技協会	10月26日	彩湖道満グリーンパーク周辺	72
2	野球連盟	9月7日～11月23日	北部市営球場他2球場	1,968
3	ボート協会	11月16日	戸田公園漕艇場	500
4	卓球連盟	11月8日～11月16日	スポーツセンター	441
5	サッカー協会	11月9日～1月18日	道満サッカー場他	620
6	バレーボール協会	10月26日	スポーツセンター	138
7	スキー連盟	2月22日	鹿沢スノーエリア	15
8	ソフトテニス連盟	9月20日	スポーツセンター	56
9	剣道連盟	10月5日	スポーツセンター	340
10	柔道連盟	10月19日	スポーツセンター	90
11	射撃連盟	9月15日	東松山市百穴射撃場	25
12	空手道連盟	9月14日	スポーツセンター	166
13	水泳連盟	10月12日	スポーツセンター	384
14	ソフトボール協会	8月31日～10月5日	道満ソフトボール場	1,370
15	少林寺拳法連盟	11月9日	スポーツセンター	77
16	バドミントン連盟	10月12日	スポーツセンター	123
17	テニス協会	9月7日～10月12日	道満テニスコート/スポーツセンター	880
18	カヌー協会	10月19日	戸田ボートコース	26
19	山岳連盟	10月5日	日光・戦場ヶ原	87
20	弓道連盟	11月30日	スポーツセンター	45
21	ラグビーフットボール協会	3月5日	堤外ラグビー場	310
22	相撲連盟	8月31日	こどもの国相撲場	73
23	ゴルフ協会	9月23日	児玉ゴルフ倶楽部	123
24	体操協会	2月21日～2月22日	スポーツセンター	80
参 加 者 計				7,968

戸田マラソン大会参加人数一覧表

(単位：人)

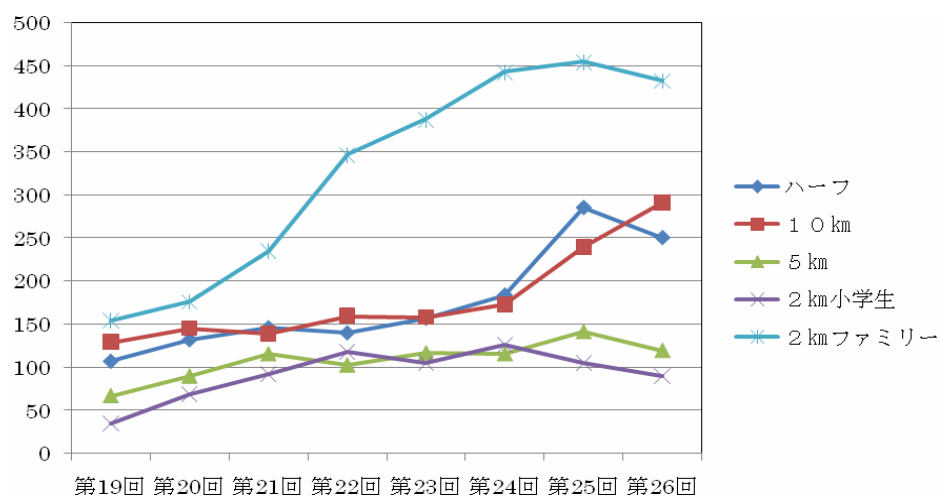
回数	開催年度	種 目						計
		ハーフ	10 km	5 km	3 km	2 km		
						小学生	ファミリー (親子)	
第1回	1984		252	555	462		322	1,591
第2回	1985	634	631	117			222	1,604
第3回	1986	1,362	1,117	225			206	2,910
第4回	1987	1,533	1,076	142			148	2,899
第5回	1988	2,157	1,515	327			146	4,145
第6回	1989	2,409	1,555	316			128	4,408
第7回	1990	2,248	1,849	300			348	4,745
第8回	1991	2,308	1,836	298			380	4,822
第9回	1992	2,288	2,125	416			366	5,195
第10回	1993	2,018	1,776	244			352	4,390
第11回	1994	2,169	1,947	285			382	4,783
第12回	1995	2,322	1,852	375			380	4,929
第13回	1996	1,628	1,612	296			360	3,896
第14回	1997	2,142	1,891	315			402	4,750
第15回	1998	1,228	1,207	238			304	2,977
第16回	1999	2,312	1,679	304			366	4,661
第17回	2000	1,396	1,249	252			310	3,207
第18回	2001	1,163	933	181			254	2,531
第19回	2002	1,166	1,140	338		35	294	2,973
第20回	2003	1,409	1,221	366		113	406	3,515
第21回	2004	1,509	1,350	535		159	557	4,110
第22回	2005	2,001	1,609	656		210	774	5,250
第23回	2006	2,279	1,531	579		215	916	5,520
第24回	2007	2,766	1,732	608		246	954	6,306
第25回	2008	4,320	2,393	686		284	1,071	8,754
第26回	2009	3,496	2,759	654		245	987	8,141

※第1回 ボートコース周回 第10回～第17回 ボートコース2周
 第2回～第9回 堤防上を折り返し 第18回～第26回 彩湖・道満グリーンパーク

戸田マラソン大会の市民参加者の推移

種目	第19回		第20回		第21回		第22回		
	人数	参加率	人数	参加率	人数	参加率	人数	参加率	
ハーフ	人 107	% 9.2	人 132	% 9.4	人 146	% 9.7	人 140	% 7.0	
10km	129	11.3	145	11.9	139	10.3	160	9.9	
5km	67	19.8	90	24.6	116	21.7	103	15.7	
2km	小学生	35	100.0	69	61.1	92	57.9	118	56.2
	ファミリー	154	52.4	176	43.3	235	42.2	347	44.8
合計	492	16.5	612	17.4	728	17.7	868	16.5	

種目	第23回		第24回		第25回		第26回		
	人数	参加率	人数	参加率	人数	参加率	人数	参加率	
ハーフ	人 157	% 6.9	人 184	% 6.7	人 286	% 6.6	人 251	% 7.2	
10km	158	10.3	173	10.0	240	10.0	292	10.6	
5km	117	20.2	116	19.1	142	20.7	120	18.3	
2km	小学生	105	48.8	126	51.2	105	37.0	90	36.7
	ファミリー	388	42.4	443	46.4	455	42.5	433	43.9
合計	925	16.8	1,042	17.4	1,228	14.0	1,186	14.6	



平成 20 年度 スポーツ教室実施状況一覧

教室名	講座日数等			募集人数	参加者				対象者
	講座数	1講座の日数	合計日数	1講座	男	女	合計	延べ人数	
ボート	4	5	20	30	58	49	107	347	在住・在勤・在学 (中学生以上)
健康吹き矢	5	2	10	15~20	31	62	93	142	在住・在勤 (高校生以上)
ウォーキング	3	注①	9	25~30	10	68	79	232	在住・在勤・在学 (高校生以上)
太極拳	2	注②	4	30~50	22	59	81	119	在住・在勤 (高校生以上)
スキー	1	3	3	80	40	40	80	240	在住 (小学4~6年生)
カヌー	1	2	2	20	9	5	14	28	在住 (小学4~中学生)

注①：1日教室2回、7日教室1回

ウォーキング	1日教室		7日教室		合計	
	回数	募集定員	回数	募集定員	回数	募集定員
	2	30	1	25	3	55

注②：1日教室1回、3日教室1回

太極拳	1日教室		3日教室		合計	
	回数	募集定員	回数	募集定員	回数	募集定員
	1	50	1	30	2	80

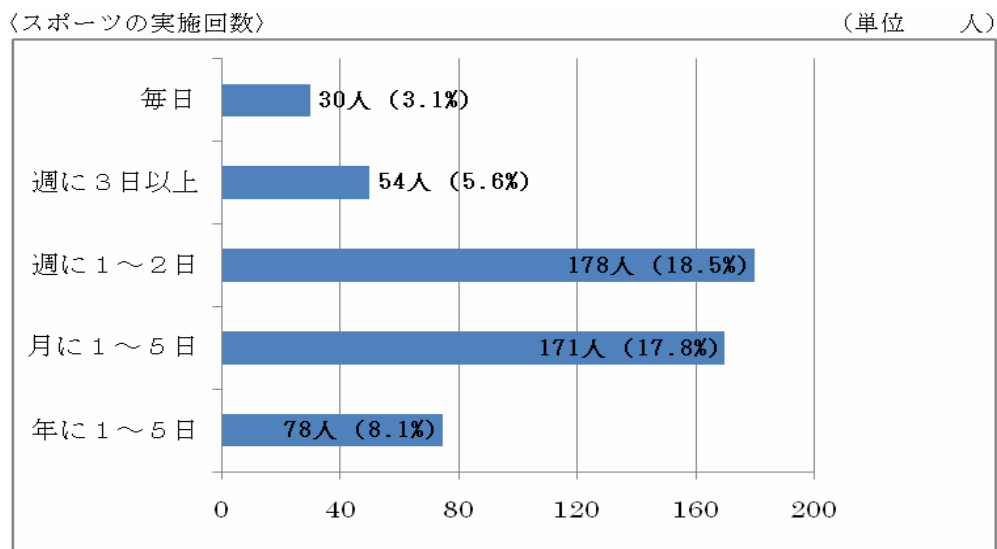
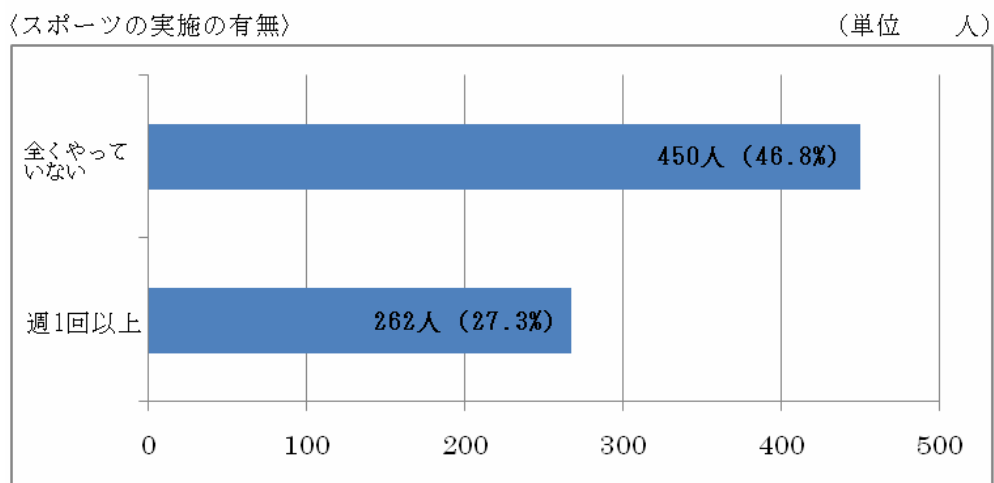
3 アンケート結果に基づく現状と課題

市民のスポーツ・レクリエーションの状況を調査するため、平成18年1月に無作為抽出した市民3,000名（回収数1,009名）にスポーツ・レクリエーション活動等に関するアンケート調査を行いました。

その調査結果から、戸田市のスポーツ振興の現状と課題を考察しました。

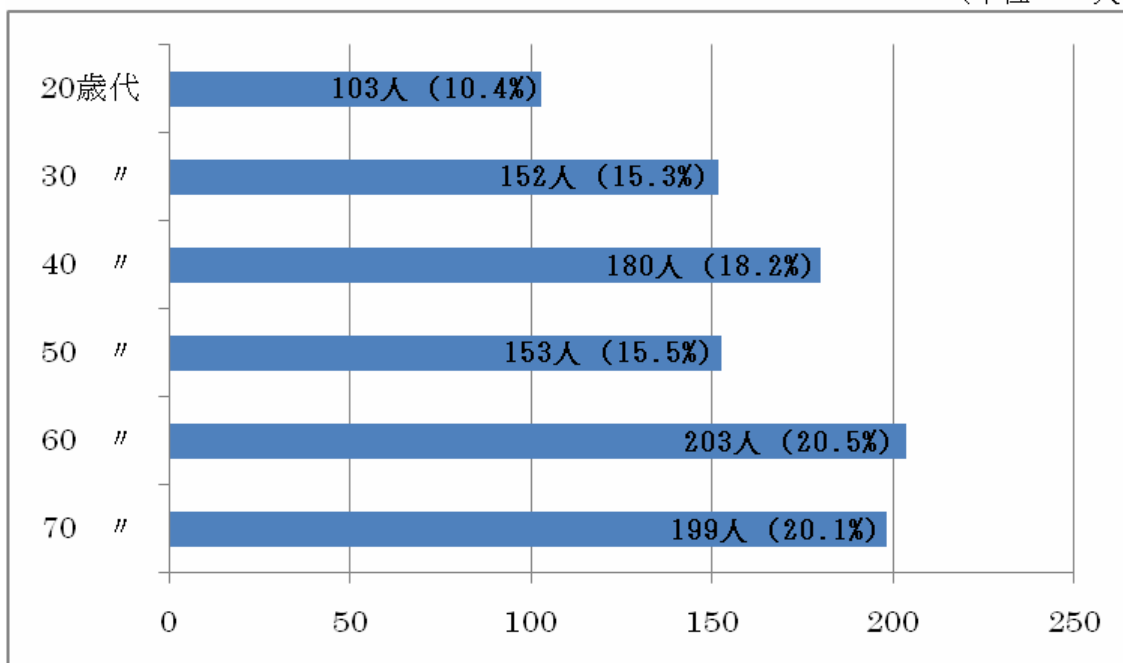
【戸田市のスポーツ振興の現状】

- 1 「スポーツ・レクリエーションを行う割合」について回答のあった961人のうち、現在スポーツを行っていない人は47パーセントにのぼり、週1回以上行っている人は、27パーセントとおおむね4人に1人の現状です（国のスポーツ振興計画では週1回以上スポーツを行う人の割合を50パーセント、埼玉県では55パーセントを目標にしている）。



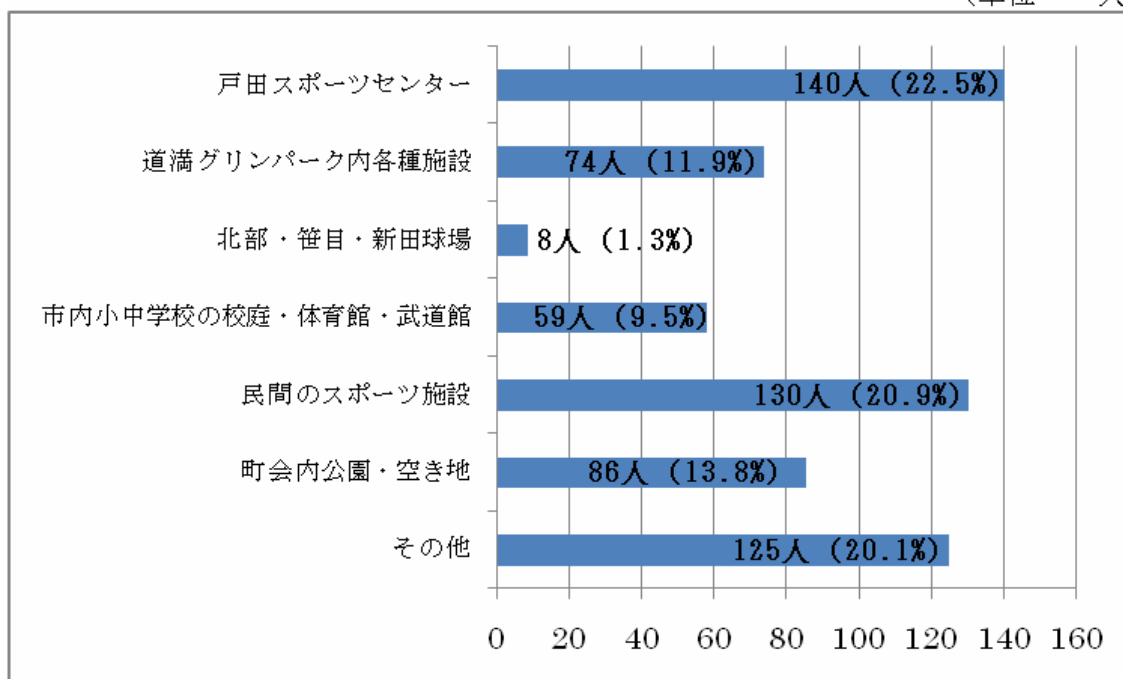
2 「スポーツをしている人の年齢別の構成」では、60歳代が全体の20パーセントと最も多く、20歳から50歳までの年齢層が少ない状況になっています。

(単位 人)

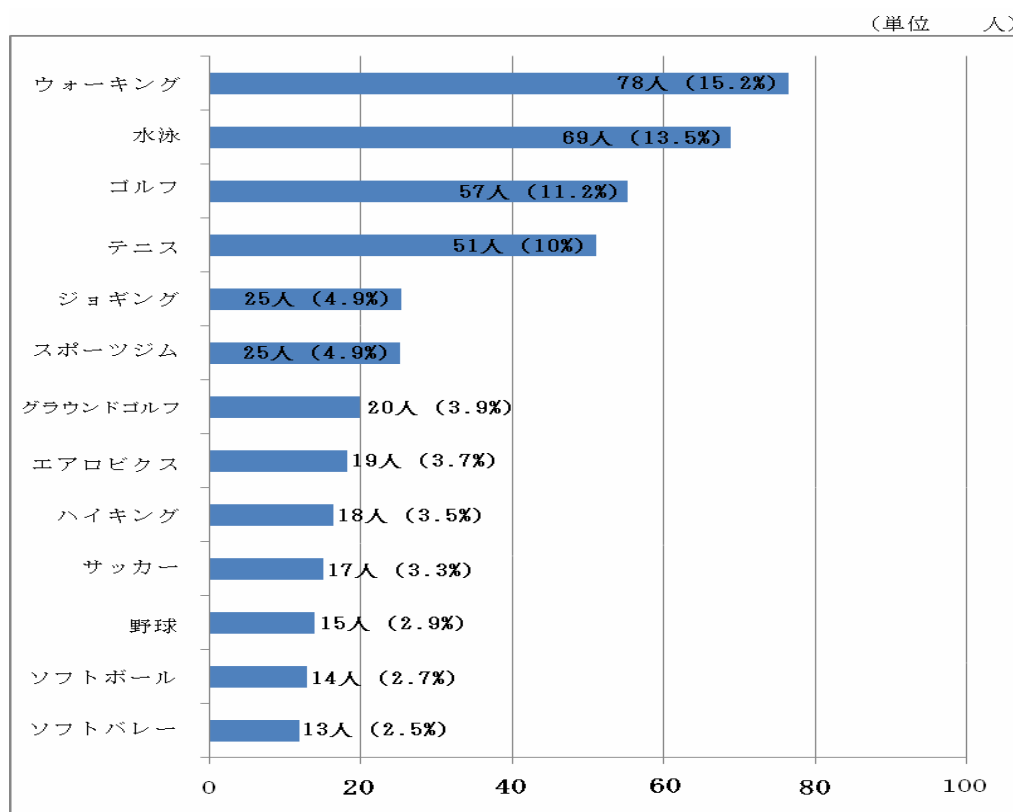


3 「スポーツを行っている場所」については、民間の施設が全体の21パーセントを占め、戸田市の公共スポーツ施設（学校体育施設を含む）は59パーセントとなっています。

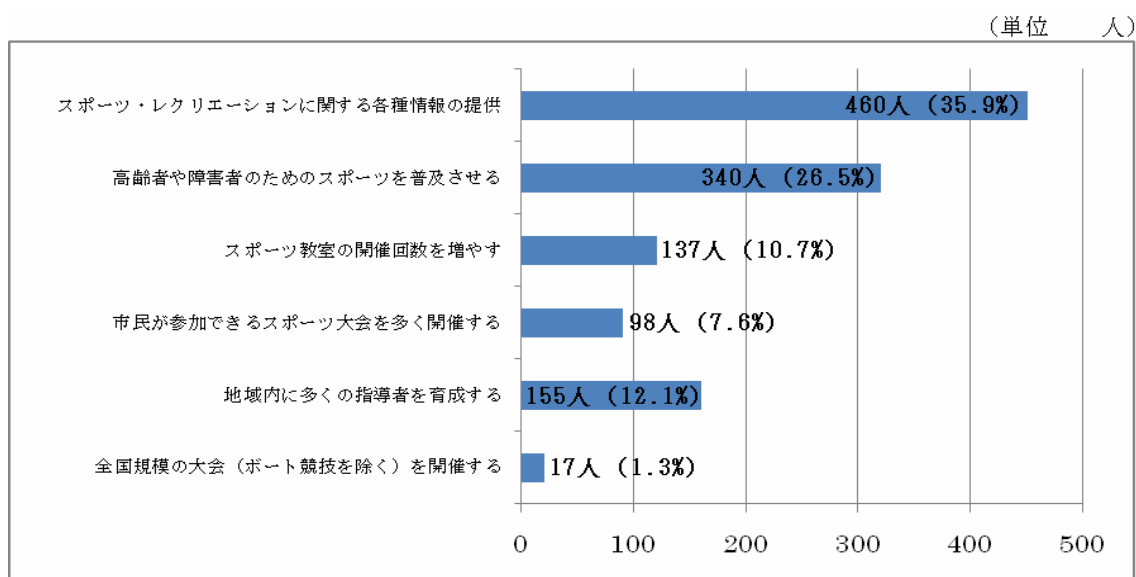
(単位 人)



4 「どんなスポーツ・レクリエーションを行っているか」については、ウォーキング、水泳、ゴルフ、テニスが大勢を占めています。

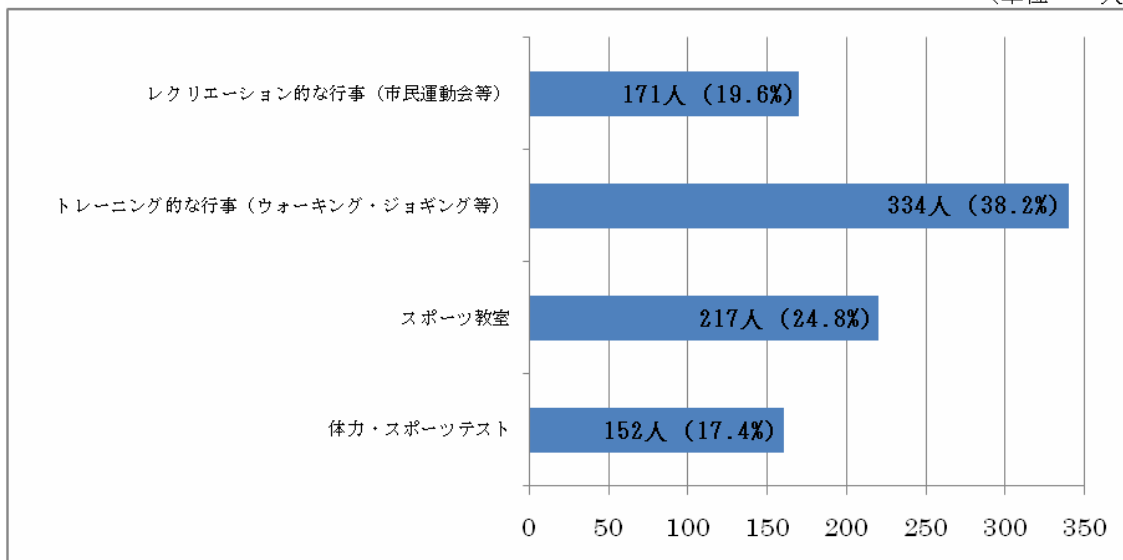


5 「戸田市のスポーツ振興に関してどのような振興策が必要か」については、スポーツ・レクリエーションに関する情報提供が36パーセント、高齢者や障害者に対するスポーツ普及が26パーセントとこの2項目で60パーセントを超えており、スポーツ教室や大会の開催が必要と考える人と大きな開きが生じています。他では、地域内に多くの指導者を育成することを必要と考えている人が目立っています。(※複数回答可)



6 「今後どのようなスポーツ行事に参加したいか」については、既存のスポーツより、ウォーキング・ジョギング等のトレーニング的なものを望む声が多くありました。

(単位 人)



【戸田市のスポーツ振興の課題】

アンケートの結果を分析したところ、次のような課題が考えられます。

◎市民がいつでも、どこでも、だれでも多種多様なスポーツに参加できる環境の構築にむけて。

1. スポーツに関する情報提供体制の整備を図ること。
2. 各年代のライフステージに合わせたスポーツ環境を整備すること。
3. 市民のニーズに合わせた多種多様なスポーツ種目を実施するためのシステムを構築すること。
4. スポーツ指導者の育成・充実を図ること。
5. 健康の視点から、スポーツの振興を図ること。