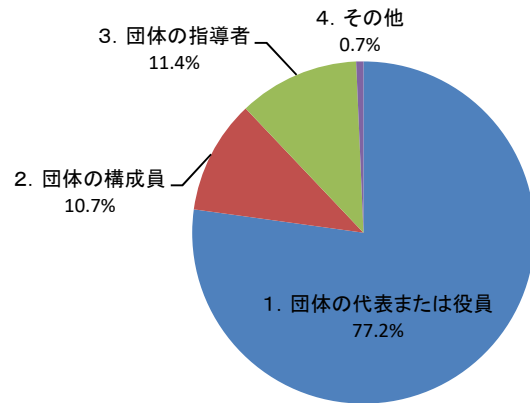


【団体】 戸田市スポーツ・レクリエーションに関する意識調査

問1. 回答される方についてお答えください。

回答内容	回答数	割合
1. 団体の代表または役員	115	77.2%
2. 団体の構成員	16	10.7%
3. 団体の指導者	17	11.4%
4. その他	1	0.7%
合 計	149	100.0%

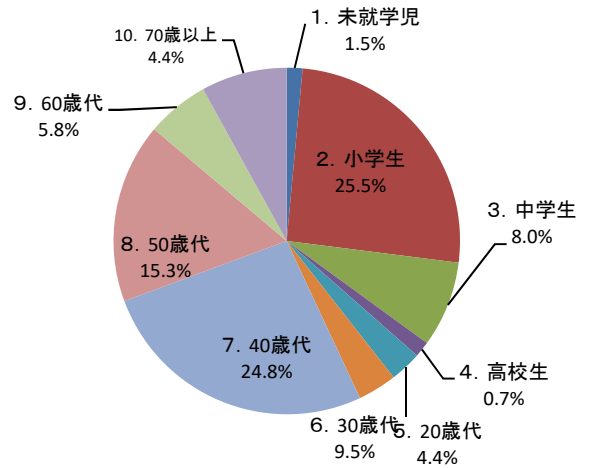


その他の回答例

- ・チーム創設者

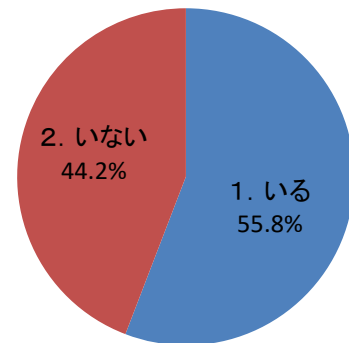
問2. 団体構成員の主な年齢区分についてお答えください。(一番多い年齢層)

回答内容	回答数	割合
1. 未就学児	2	1.5%
2. 小学生	35	25.5%
3. 中学生	11	8.0%
4. 高校生以上20歳未満	2	1.5%
5. 20歳代	4	2.9%
6. 30歳代	5	3.6%
7. 40歳代	36	26.3%
8. 50歳代	23	16.8%
9. 60歳代	8	5.8%
10. 70歳以上	11	8.0%
合 計	137	100.0%



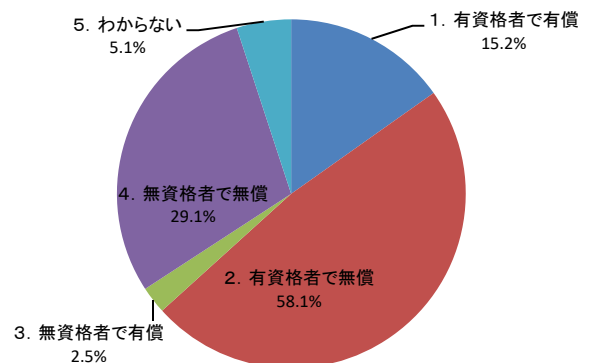
問3. あなたの団体に指導者はいますか。

回答内容	回答数	割合
1. いる	67	55.8%
2. いない	53	44.2%
合 計	120	100.0%



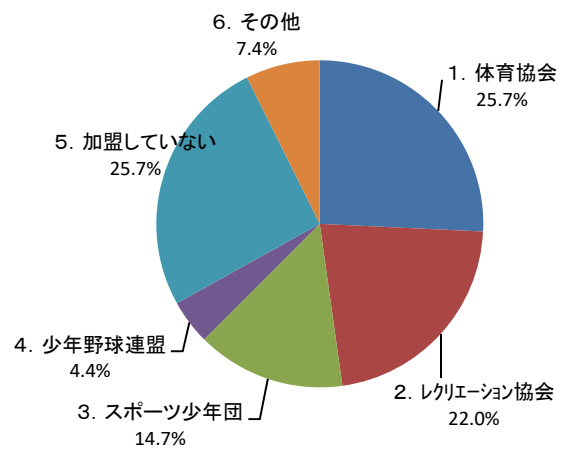
(3-1)あなたの団体の指導者の状況についてお答えください。

回答内容	回答数	割合
1. 有資格者で有償	12	15.2%
2. 有資格者で無償	38	48.1%
3. 無資格者で有償	2	2.5%
4. 無資格者で無償	23	29.1%
5. わからない	4	5.1%
合 計	79	100.0%



問4. あなたの団体が加盟している協会や連盟があればお答えください。(該当するものすべてに○)

回答内容	回答数	割合
1. 体育協会	35	25.7%
2. レクリエーション協会	30	22.1%
3. スポーツ少年団	20	14.7%
4. 少年野球連盟	6	4.4%
5. 加盟していない	35	25.7%
6. その他	10	7.4%
合計	136	100.0%

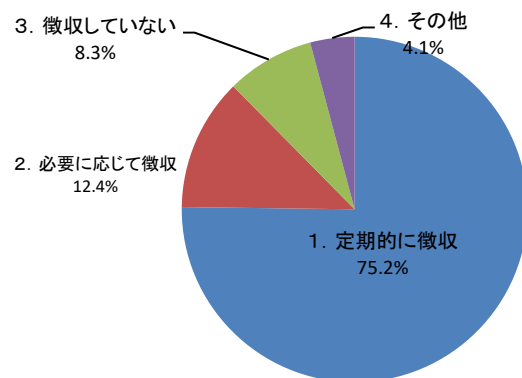


その他の回答例

- ・公益財団法人
- ・小学生バレーボール連盟
- ・地域スポーツ振興協会
- ・日本サッカー協会
- ・日本リトルシニア中学硬式野球
- ・全日本還暦野球連盟
- ・彩の国SCネットワーク

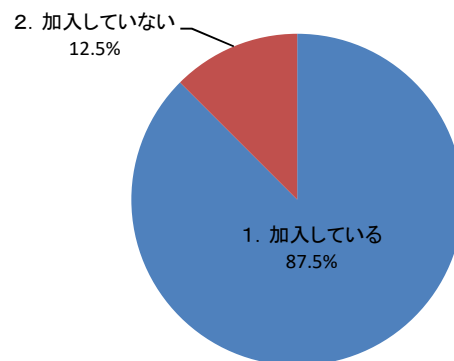
問5. 団体会費についてお答えください。

回答内容	回答数	割合
1. 定期的に徴収	91	75.2%
2. 必要に応じて徴収	15	12.4%
3. 徴収していない	10	8.3%
4. その他	5	4.1%
合計	121	100.0%



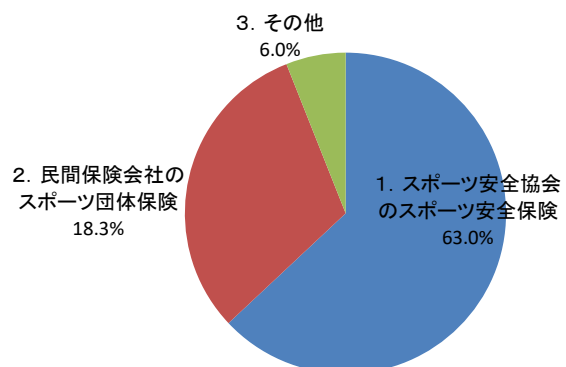
問6. 団体保険の加入状況についてお答えください。

回答内容	回答数	割合
1. 加入している	105	87.5%
2. 加入していない	15	12.5%
合計	120	100.0%



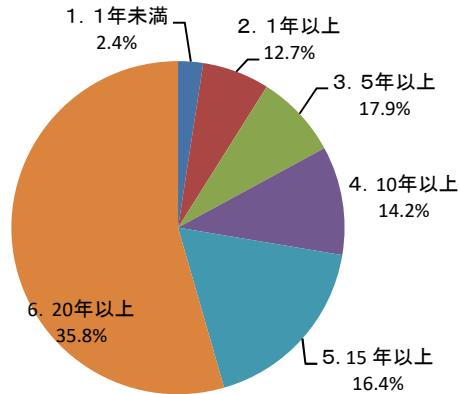
(6-1) 加入保険の種類

回答内容	回答数	割合
1. スポーツ安全協会のスポーツ安全保険	63	63.0%
2. 民間保険会社のスポーツ団体保険	31	31.0%
3. その他	6	6.0%
合計	100	100.0%



問7. 団体が結成されてからの通算活動期間はどのくらいですか

回答内容	回答数	割合
1. 1年未満	3	2.4%
2. 1年以上5年未満	8	6.5%
3. 5年以上10年未満	10	8.1%
4. 10年以上15年未満	13	10.6%
5. 15年以上20年未満	22	17.9%
6. 20年以上	67	54.5%
合計	123	100.0%

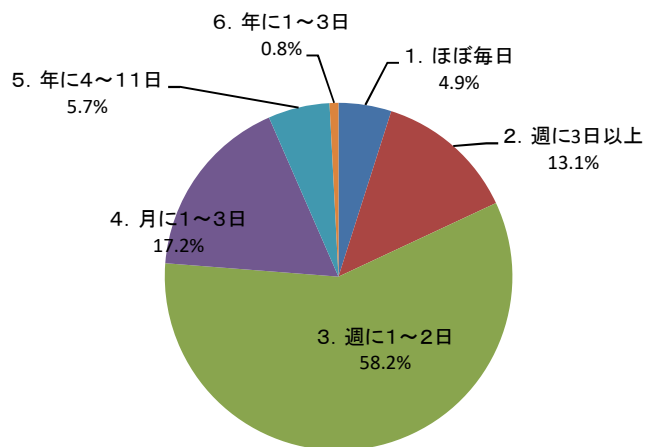


問8. 団体が行っている主なスポーツ・レクリエーションの種目は何ですか。(複数回答あり)

- | | |
|---|---------------------------|
| バレエ(含むソフトバレエ)・・・40 | 器械体操、新体操・・・2 |
| ソフトボール・・・19 | グラウンドゴルフ・・・2 |
| 野球(含む軟式、硬式、少年野球)・・・14 | その他 |
| サッカー(含む少年サッカー、フットサル)・・・12 | 武道、カヌー、中国武術、太極拳、フライングディスク |
| テニス(含む硬式テニス、ソフトテニス、バウンドテニス、ミニテニス)・・・10(バトントワリング、ラジオ体操、市民体育祭、合気道 | ・・・各1 |
| バスケットボール・・・8 | |
| バドミントン・・・7 | |
| インディアカ・・・4 | |
| 剣道・・・3 | |
| ダンス(ヒップホップ、フォークダンス、盆踊り)・・・3 | |
| 空手・・・2 | |

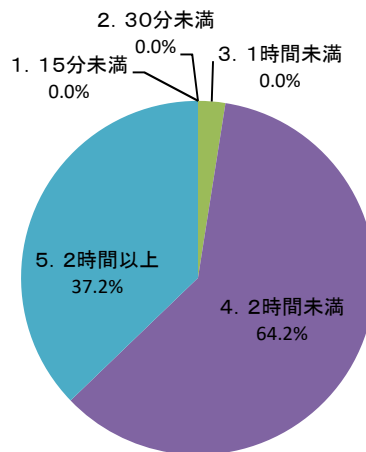
問9. どの程度の割合で団体活動を行っていますか。

回答内容	回答数	割合
1. ほぼ毎日	6	4.9%
2. 週に3日以上	16	13.1%
3. 週に1～2日	71	58.2%
4. 月に1～3日	21	17.2%
5. 年に4～11日	7	5.7%
6. 年に1～3日	1	0.8%
合計	122	100.0%



問10. 1回に行う団体活動の平均時間はどの程度ですか。

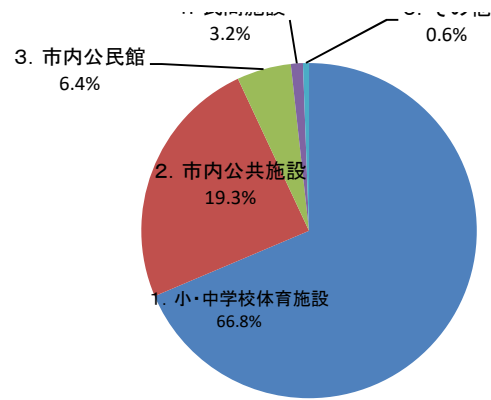
回答内容	回答数	割合
1. 15分未満	0	0.0%
2. 15～30分未満	0	0.0%
3. 30～1時間未満	3	2.5%
4. 1～2時間未満	73	60.3%
5. 2時間以上	45	37.2%
合計	121	100.0%



4. 民間施設 5. その他

問11. 団体の主な活動場所はどこですか。
(該当するものすべてに○)

回答内容	回答数	割合
1. 小・中学校体育施設(体育館、武道場、校庭)	118	68.6%
2. 市内公共スポーツ施設	42	24.4%
3. 市内公民館、福祉センター、コミュニティセンター、町会会館	9	5.2%
4. 民間スポーツ施設(テニスコート、フットサル場等)	2	1.2%
5. その他	1	0.6%
合 計	172	100.0%

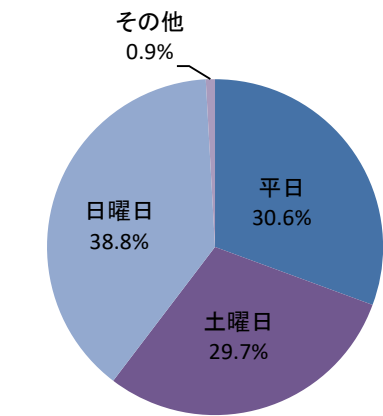


上記以外の回答例

- ・町会の公園

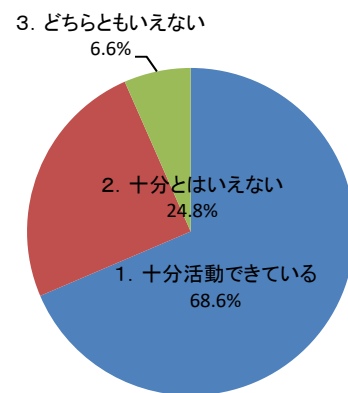
問12. 団体の活動は、主にいつ行われますか。
(該当するものすべてに○)

回答内容	回答数	割合	回答内容	回答数	割合	回答数	割合
1. 平日の午前	6	0.4%	平日	71	30.6%	71	30.6%
2. 平日の午後	11	5.2%					
3. 平日の夜間	54	25.0%					
4. 土曜日の午前	29	10.1%	土曜日	69	29.7%	159	68.5%
5. 土曜日の午後	27	13.3%					
6. 土曜日の夜間	13	7.3%					
7. 日曜日の午前	47	17.3%	日曜日	90	38.8%	2	0.9%
8. 日曜日の午後	35	14.9%					
9. 日曜日の夜間	8	5.2%					
10. その他	2	1.2%	その他	2	0.9%	2	0.9%
合 計	232	100.0%	合 計	232	100	232	100.0%



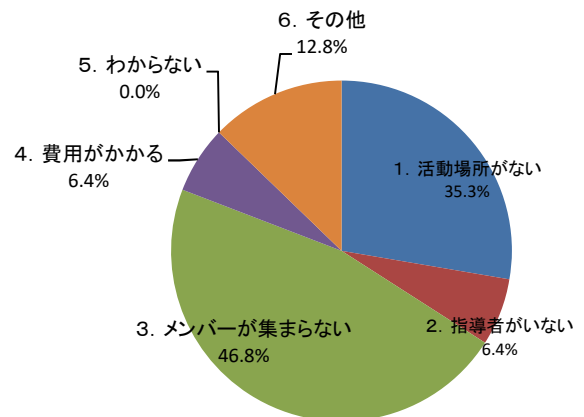
問13. 団体の活動状況についてどう思われますか。

回答内容	回答数	割合
1. 十分活動できている	83	68.6%
2. 十分とはいえない	30	24.8%
3. どちらともいえない	8	6.6%
合 計	121	100.0%



(13-1) あなたの団体が、十分に活動できない理由は何ですか。(該当するものすべてに○)

回答内容	回答数	割合
1. 活動場所(施設)がない、予約が取れない	13	27.7%
2. 指導者がいない	3	6.4%
3. メンバーが集まらない	22	46.8%
4. 費用がかかる	3	6.4%
5. わからない	0	0.0%
6. その他	6	12.8%
合 計	47	100.0%

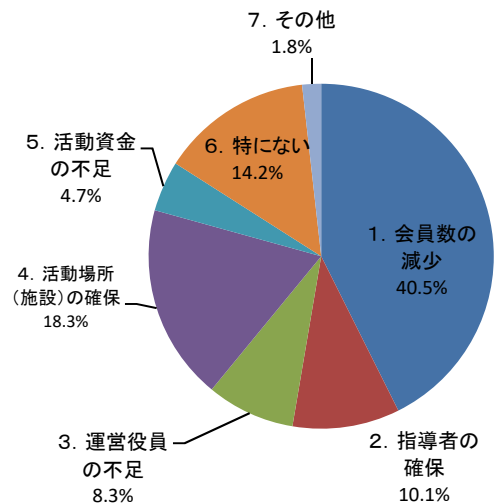


上記以外の回答例

- ・活動できる時間が少ない。
- ・校庭使用団体が体育館を押さえるので使用できない。

問14. 団体活動を続けるうえでの問題や課題は何ですか。
(該当するものすべてに○)

回答内容	回答数	割合
1. 会員数の減少	72	42.6%
2. 指導者の確保	17	10.1%
3. 運営役員の不足	14	8.3%
4. 活動場所(施設)の確保	31	18.3%
5. 活動資金の不足	8	4.7%
6. 特にない	24	14.2%
7. その他	3	1.8%
合計	169	100.0%

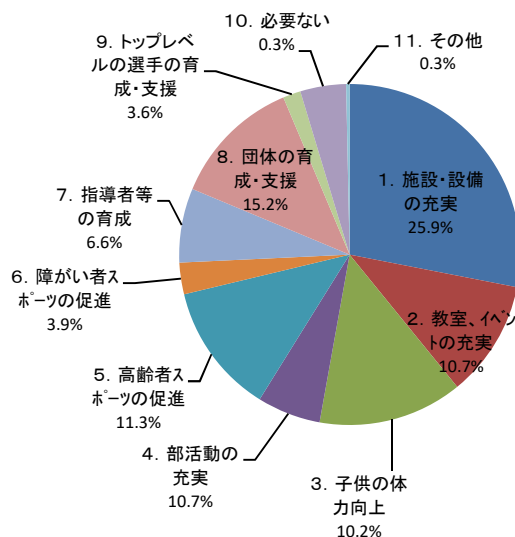


その他の回答例

- ・使用時間の制限
- ・高齢化
- ・用具の老朽化
- ・会員は増加しているが参加者は少ない
- ・地域住民の理解

問15. あなたは、戸田市がスポーツを推進していく
うえで、重要なことは何だと思いますか。
(該当するものすべてに○)

1. スポーツ施設・設備の充実	84	28.1%
2. スポーツ教室やイベントの充実	33	11.0%
3. 子供の体力向上に向けた取り組み	41	13.7%
4. 学校のクラブ活動の充実	18	6.0%
5. 高齢者スポーツの促進	37	12.4%
6. 障がい者スポーツの促進	9	3.0%
7. スポーツ指導者・ボランティアの育成	21	7.0%
8. スポーツ団体の育成・支援	37	12.4%
9. トップレベルのスポーツ選手の育成・支援	5	1.7%
10. スポーツ推進は必要ない	13	4.3%
11. その他	1	0.3%
合計	299	100.0%



その他の回答例

- ・競技指導者がしっかり指導できる環境作り
- ・体育館の使用に冷房設備希望
- ・少年団の支援、学校解放の見直し
- ・会員増に繋がる取り組みをして欲しい。
- ・ボールを使って遊び場(公園)を増やしてほしい。

問16. 最後に、戸田市のスポーツに対する取り組みに関してご意見やご要望がありましたら、ご自由にご記入ください。

- ・施設が少ない。福祉センターの体育館は高額のため、長期の使用には使いにくい。
- ・文化スポーツ課の対応のおかげで安全性が向上した。
- ・戸田市を拠点として団体の育成、支援の取り組み
- ・スポーツ施設の協会、連盟の優先使用は不公平。週末が全て事前使用で使用できない。
- ・体育館の使用時間の延長を希望。
- ・運動施設が少ない。
- ・スポーツセンターをもう一つ建て団体と学校関係者とコミュニケーションを取りたい。
- ・グランドゴルフ専用施設があるとよい。
- ・市の古いやり方から次世代に繋がる新しいやり方の見直し
- ・公園にバスケットゴールがあるとよい。
- ・暑さ対策の改善
- ・協会に対する資金援助
- ・色々な世代が気軽に参加できる機会を作る
- ・中学校のクラブ数の減少が気になる。
- ・団体の目的、活動状況のにあった支援
- ・生涯スポーツとして浸透していないことが残念です。
- ・小、中学校の校庭、体育館の無料開放は大変ありがたいです。
- ・大会の交通費が確保できない。
- ・青少年活動の支援
- ・学校解放の一般開放、いつもありがとうございます。
- ・スポーツ少年団の行事を各団体の一部とするように推進する
- ・市が何を行ってるかわからない。
- ・スポーツ施設がスポーツセンターだけでは少ない
- ・部活の規制の緩和を望む。部活をやりたい子供たちの気持ちを考えてほしい。
- ・学校開放で営利団体にも無料で貸している。差をつけた方がいい
- ・シルバー人材を利用して、スポーツ推進の仕事に集中すればよい。
- ・年々、学校開放の使用できる日が少なくなっています。場所の確保が困難です。
- ・財政があるはずなのに、近隣と比べると施設が貧弱
- ・施設の充実と無料化。道満駐車場の無料化
- ・北部野球場の改修、又は新設
- ・暑さ対策と部活の指導者確保
- ・平日の公共施設70歳以上無料化
- ・ウォーキングとランニングが安心して出来るまちづくり
- ・学校開放団体登録の学区10名の緩和
- ・学校にナイター照明の設置希望
- ・東京都教育委員会の取り組みを参考に指導者育成の機会などを設ける。
- ・部活動と地域クラブが上手に連携する
- ・外傷予防などの有識者を呼ぶなど、トレーナー制度などを整える。
- ・指導者の人材育成や小、中学校への障がい者への外部指導の促進