

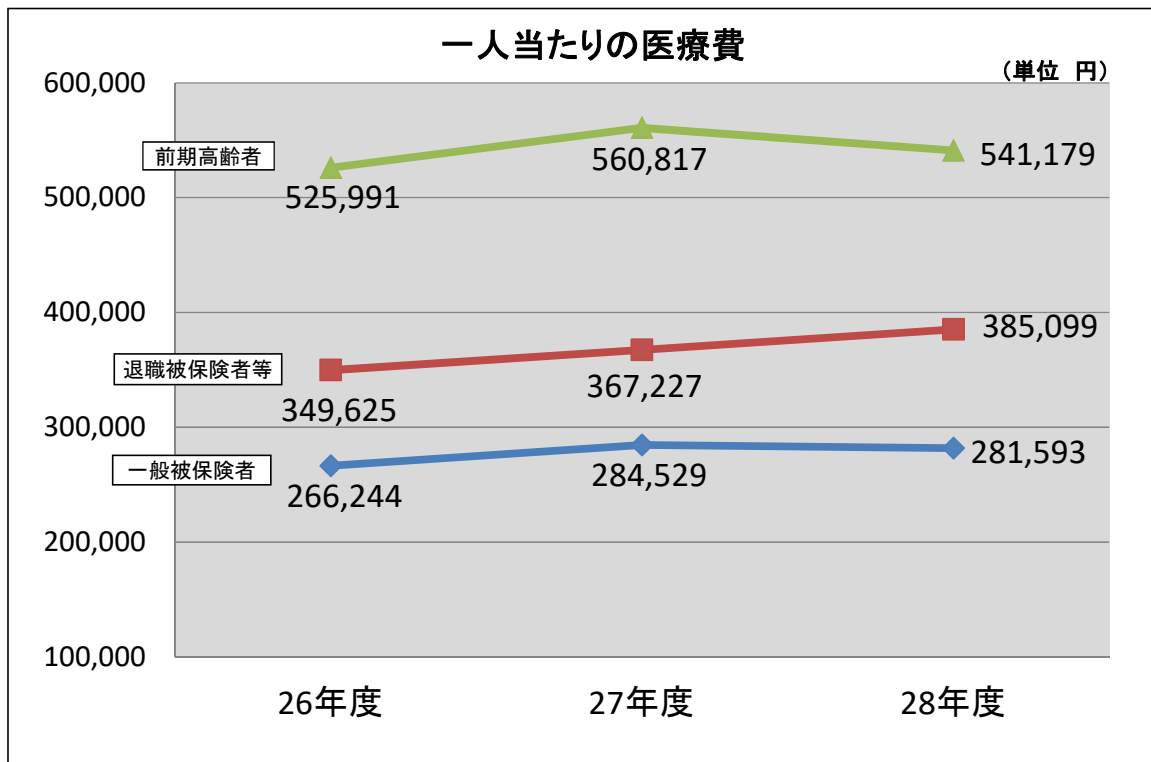
## 直近3ヶ年の療養諸費及び一人当たり医療費の状況

(単位 円)

年度		医療費	保険者負担額	一部負担金	被保険者数	一人当たり医療費	前年度比伸び率
26	一般被保険者 (前期高齢者含む)	8,691,540,445	6,322,958,413	2,368,582,032	32,645	266,244	
	前期高齢者	4,451,465,394	3,329,422,466	1,122,042,928	8,463	525,991	
	退職被保険者等	329,696,278	230,639,246	99,057,032	943	349,625	
	一般+退職	9,021,236,723	6,553,597,659	2,467,639,064	33,588	268,585	
27	一般被保険者 (前期高齢者含む)	9,088,999,248	6,609,596,445	2,479,402,803	31,944	284,529	6.87%
	前期高齢者	4,789,940,494	3,574,223,786	1,215,716,708	8,541	560,817	6.62%
	退職被保険者等	248,980,078	174,149,655	74,830,423	678	367,227	5.03%
	一般+退職	9,337,979,326	6,783,746,100	2,554,233,226	32,622	286,248	6.58%
28	一般被保険者 (前期高齢者含む)	8,706,015,514	6,328,067,513	2,377,948,001	30,917	281,593	-1.03%
	前期高齢者	4,565,927,558	3,403,237,541	1,162,690,017	8,437	541,179	-3.50%
	退職被保険者等	149,033,416	104,098,823	44,934,593	387	385,099	4.87%
	一般+退職	8,855,048,930	6,432,166,336	2,422,882,594	31,304	282,873	-1.18%

### 【上記で使用している用語の説明】

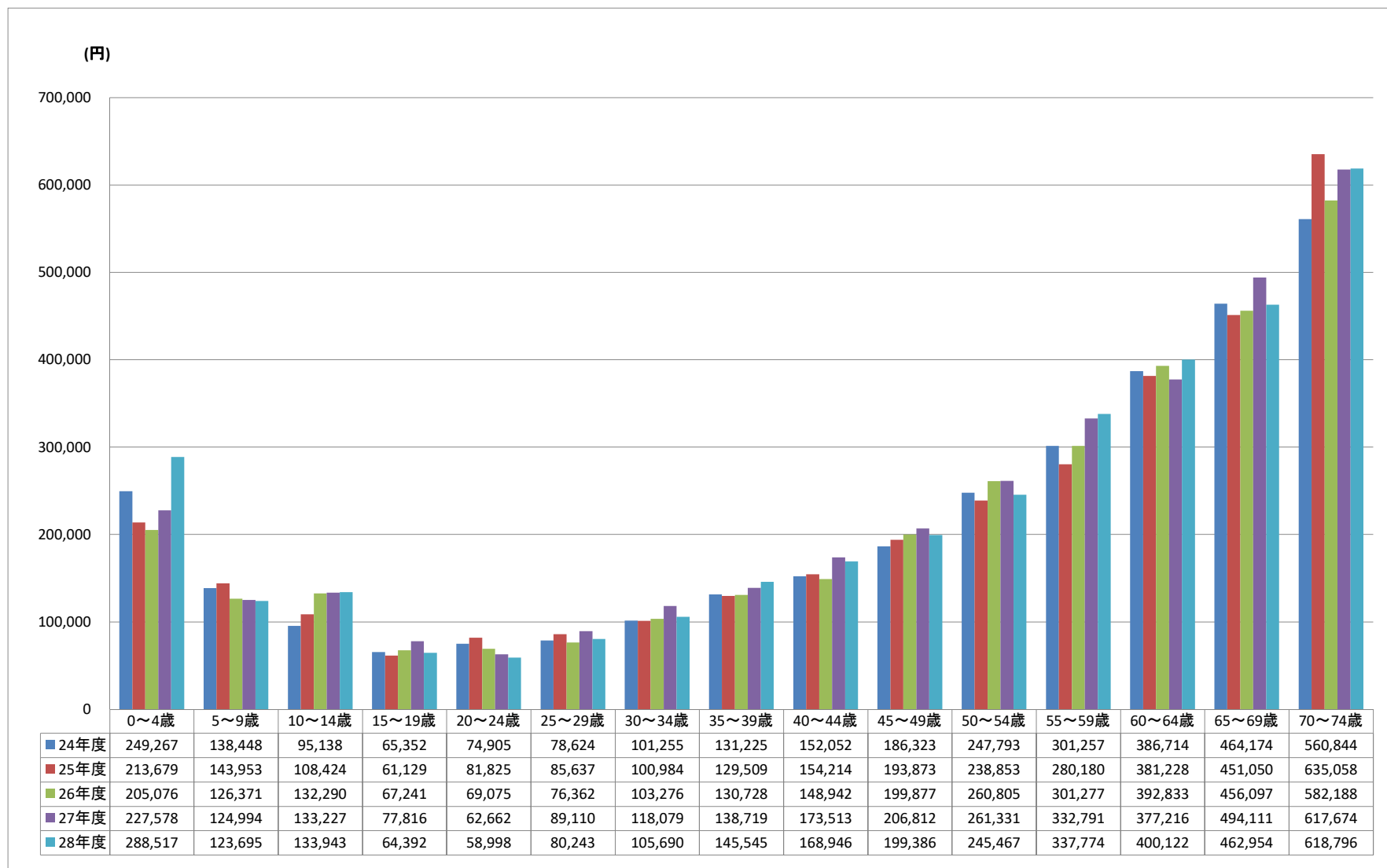
- ①医療費 医療機関等を受診した際に発生する診療費用の総額(10割分)
- ②保険者負担額 医療費の内、保険者である戸田市が医療機関等へ支払っている金額(7～9割分)
- ③一部負担金 医療費の内、被保険者であるみなさんが医療機関等の窓口で支払っている金額(1～3割分)
- ④被保険者数 戸田市国民健康保険に加入している人数(年度平均)
- ⑤一人当たり医療費 医療費を被保険者数で除したもの
- ⑥前期高齢者 一般被保険者のうち、**65歳以上75歳未満**の人
- ⑦退職被保険者等 会社や役所等を退職後に国民健康保険に加入した人のうち、厚生年金や共済年金を受給している**60歳以上65歳未満**の人と、その被扶養者



### 【分析メモ】

- (1)前期高齢者については、前年度に比べ19,638円減と、微減している。(県内63市町村中1位)
- (2)退職被保険者等については微増しており、県内平均を上回る水準で推移している。(県内25位)
- (3)一般被保険者については微減しており、県内で最も低い水準を維持している。(県内63位)

### 直近5ヶ年年齢区分別一人あたり診療費の推移(平成24年度～平成28年度)

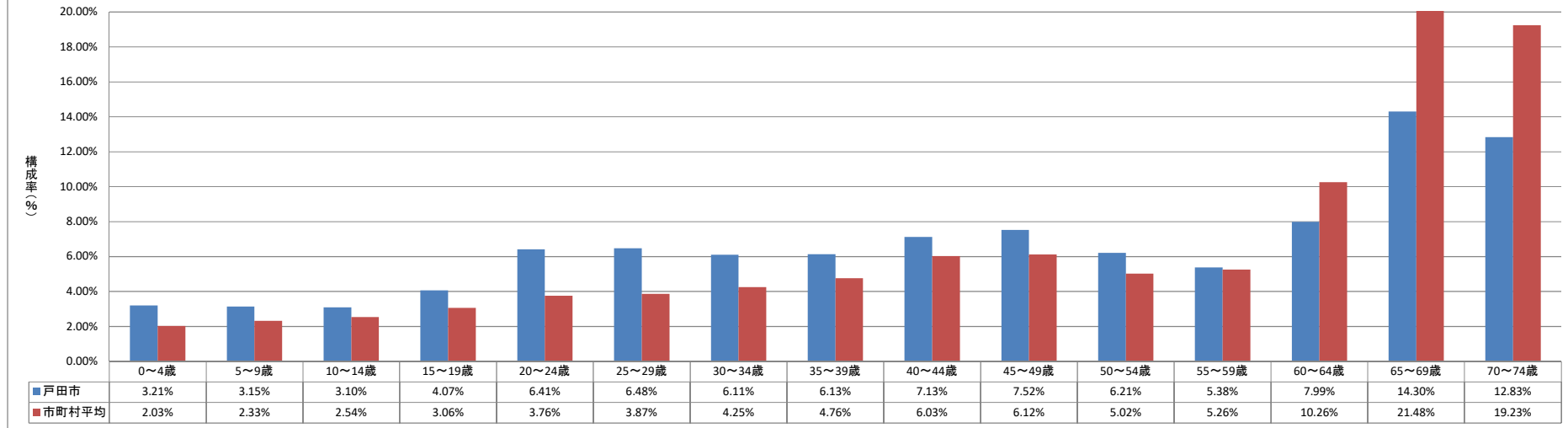


**【分析メモ】**

- (1)27年度は65歳以上のみならず、若年層においても医療費の増加が見られ、15年齢区分のうち10区分において過去最高値を示している。
- (2)28年度の特徴としては65歳以上の医療費は減少傾向だが、0～4歳の医療費が急激に増加した。

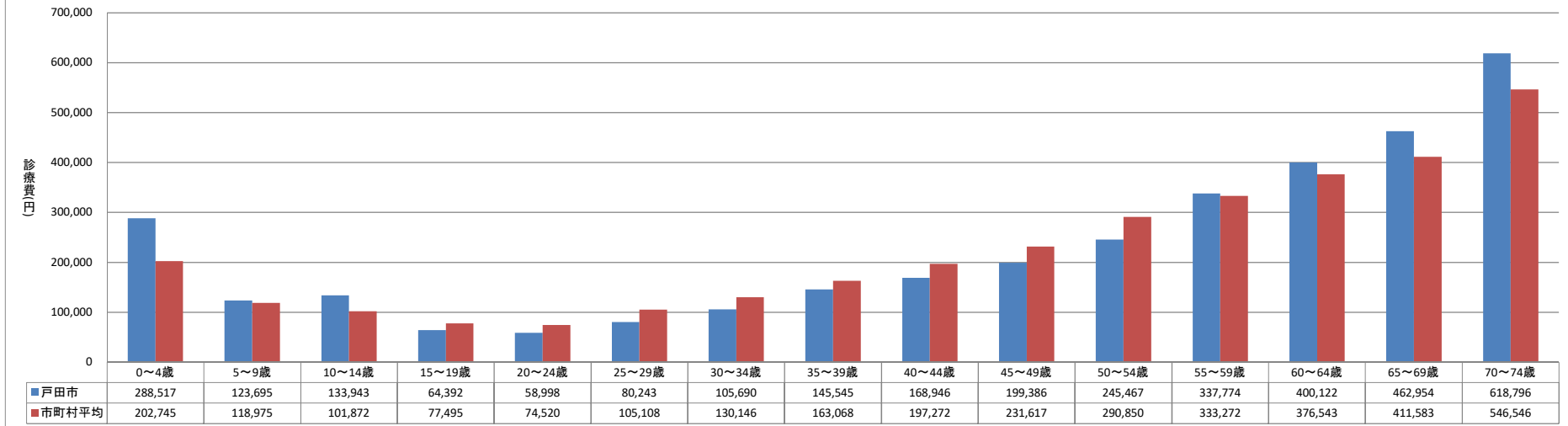
平成28年度年齢区分別国保被保険者構成率及び一人当たりの医療費(戸田市:埼玉縣市町村平均)

年齢区分別被保険者数構成率 (埼玉県内市町村平均との比較)



被保険者数															
戸田市	1,004	985	970	1,273	2,007	2,028	1,911	1,918	2,230	2,352	1,942	1,684	2,500	4,473	4,013
市町村平均	602	692	755	910	1,119	1,150	1,265	1,416	1,793	1,820	1,493	1,563	3,050	6,385	5,719

年齢区分別一人当たりの医療費 (埼玉県内市町村平均との比較)



【分析メモ】

- ①0～14歳の区分は市町村平均に比べ、被保険者割合が高く、医療費も高くなっている。
- ②15～54歳の区分は市町村平均に比べ、被保険者割合は高いが、医療費は少なくなっている。
- ③55～59歳は被保険者割合、医療費共にほぼ同水準だが、60歳～74歳の区分は市町村平均に比べ、被保険者割合は低い、医療費は高くなっている。