

# マイ・タイムライン

## 治水橋

河川水位	避難情報	時間	美女木6丁目の各自の行動
はん濫注意 7.5m		-24時間	水防団出動
避難判断 12.1m	高齢者避難	-12時間	高台などへ避難
はん濫危険 12.6m	避難勧告	-11時間	避難開始
はん濫発生 16m	避難指示	-8時間	学校・高所へ避難
浸水被害		時間	美女木6丁目の各自の行動
浸水開始 浸水 50cm		0時間	外出禁止高所へ避難
浸水最大 浸水 3m		3時間	救援を待つ
浸水解消 浸水 0m		3日間	備蓄品で生活

## 岩淵水門

河川水位	避難情報	時間	美女木6丁目の各自の行動
はん濫注意 4.1m		-27時間	水防団出動
避難判断 6.5m	高齢者避難	-15時間	高台などへ避難
はん濫危険 7.7m	避難勧告	-12時間	避難開始
はん濫発生 12.5m	避難指示	-8時間	学校・高所へ避難
浸水被害		時間	美女木6丁目の各自の行動
浸水開始 浸水 50cm		0時間	外出禁止高所へ避難
浸水最大 浸水 3m		3時間	救援を待つ
浸水解消 浸水 0m		3日間	備蓄品で生活



1999.8.14 荒川 彩湖満水 三峰で総雨量497mmの雨量でした。

笹目橋付近からはん濫すると、3時間で浸水すると想定されております。堤防の漏水や決壊による洪水は、もっと早く浸水すると想定されます。大切な事は、早めの避難と、防災情報のチェックです。

上記の浸水開始～浸水解消までの時間は、国交省荒川上流(下流)河川事務所のホームページ、洪水シミュレーションを参考にしました。

# 防災情報と近所づきあいは あなたの生命を守ります

電話で確認して下さい

## 戸田市防災行政無線サービス

市内のスピーカー放送内容を再度聞く時は **0120-13-8882**

インターネットで以下語句により、検索して下さい

**荒川の水位** “川の防災” “治水橋” “岩淵水門”

**地震情報** “地震情報”

**雨量情報** “エックスレイン 埼玉県”

**停電情報** “東京電力停電”

**公衆電話の場所** “公衆電話設置場所 埼玉県”

**メモ**

家族などの電話番号などを、メモしましょう

---



---



---



---



---

避難場所を決めておきましょう

---



---



---



---



---



1999.8.15 彩湖満水 ヤクルト球場水没

# いつ来るの？

# いつやるの！



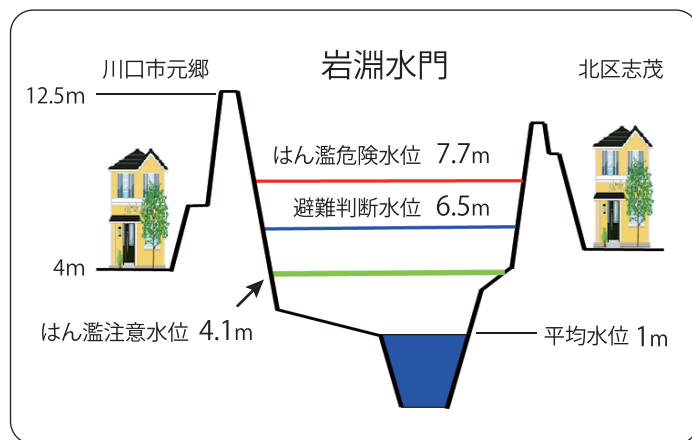
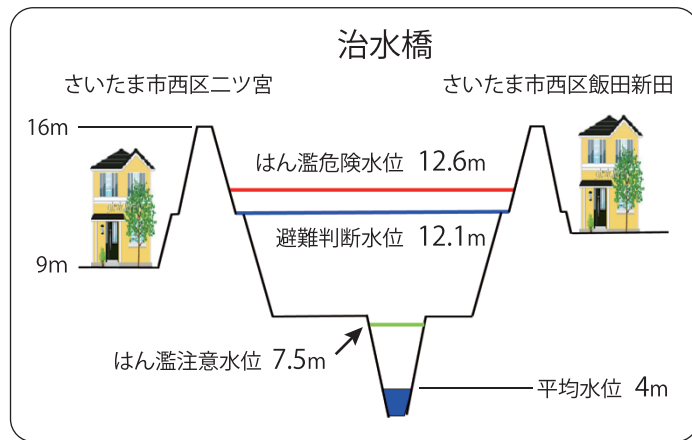
2016.4.14 震度7の熊本地震

発行者 美女木6丁目自主防災会

発行日 平成29年9月24日

# 荒川の避難水位

下流を見た、荒川の断面図。



## いつ避難するの？ 早めの判断、身を守る

- 1 避難判断水位で、高齢者の避難・避難準備して下さい。
- 2 はん濫危険水位で、**避難勧告の放送**がありますので、避難を開始して下さい。
- 3 はん濫が発生したら、**避難指示の放送**がありますので、すぐに避難所へ避難して下さい。

# 地震への備え

## マイカー備蓄を、お勧めします

1. 移動する避難所として、ガソリンは満タンにする。
2. 簡易トイレ、ポケットトイレ、寝袋、使い捨てカイロ
3. 新聞紙、ビニール袋、救急セット、LEDライト、非常食
4. スマホ充電器、2週間分の現金、水、塩飴、痩身ソックス
5. 生理用品、ドライシャンプー、ウエットティッシュ、ラップ



## 備蓄は屋外物置へ、お勧めします

1. 家族の分のリュックサックを用意します
2. 飲み薬と処方箋、コンタクトレンズ等は、各自用意する
3. 水2リットル6本入りケースを3ケース
4. カセットコンロとガスボンベ、ラジオと乾電池
5. 非常食、缶詰、カップめん1箱、野菜ジュース1箱
6. マイカー備蓄品とお好み用品
7. キャンプ用品持っている人は有利です



## 家具の転倒防止は、身を守ります

1. 家具の下敷きにならないよう、通路の確保に役立ちます
2. ガラス飛散シートを張ると足のケガを防げます

## 家の耐震補強より、耐震シェルターを

1. 鉄製の組立式で20～40万円の1人用があります
2. 熊本地震では、1階がつぶれましたので注意しましょう

## 家族の安否確認方法を決めておこう

1. 避難場所や伝言ダイヤルの方法を決めると安心です
2. スマホの安否確認アプリも練習しておくが良いです



# 熊本地震の体験談

## 家具の転倒

1. 大きな地震だと感じたときは、家具の転倒、棚から落下してきた
2. その後、同居人と一緒に、家中散乱の中から屋外へ逃げた
3. 自宅の庭、公園などへ行ったが、コンビニは売り切れ状態だった
4. 2日目、小学校の避難所へ行くが満員のため、庭でテント生活
5. 車中泊の人も多かったが、エコノミー症候群が心配された



## 困ったこと

1. 屋外へ避難する時、靴が見つからなかった
2. メガネの再入手に時間がかかり、大変困った
3. 病院の飲み薬がなく、体調を崩した人が多かった
4. 水がないので簡易トイレやビニール袋と新聞紙で代用した
5. ラップとウエットティッシュは、本当に役に立ちました
6. ブルーシートと寝袋は、大変役に立った




## 連絡方法

1. 電気や電話、インターネット、スマホが使えなかった
2. 家族や職場との連絡方法を決めておけばよかった
3. 情報がないので、ラジオと避難所の掲示板が役に立った

## 助け合い

1. ご近所の安否確認や被災状況を避難所へ伝えた
2. スーパーやコンビニの店舗再開のお手伝いをした



## 指定避難所は、

美谷本小学校、美笹中学校、西部福祉センター、  
美女木小学校、南稜高校、笹目中学校、笹目小学校