

第2期
戸田市国民健康保険
保健事業実施計画
(データヘルス計画)

平成30年度～35年度
(2018年度～2023年度)

平成30年3月
戸田市

目次

| | |
|---------------------------------|------|
| 第1章 基本的事項 | p 1 |
| 1 計画の趣旨 | |
| 2 計画期間 | |
| 3 実施体制・関係者連携 | |
| 第2章 現状の整理 | p 4 |
| 1 戸田市の基本情報 | |
| 2 戸田市国民健康保険の基本情報 | |
| 3 前期計画等に係る考察 | |
| 4 過去の保健事業 | |
| 5 前期計画の総括 | |
| 第3章 健康・医療情報等の分析・分析結果に基づく健康課題の抽出 | p 18 |
| 1 健康医療情報（本市国民健康保険）の分析 | |
| 2 分析結果に基づく健康課題の抽出 | |
| 第4章 目標 | p 32 |
| 1 全体目標 | |
| 2 課題への対応策の方向性 | |
| 第5章 保健事業の内容 | p 33 |
| 1 目標を達成するための事業 | |
| 2 個々の事業の具体的実施方法 | |
| 第6章 計画の評価・見直し | p 48 |
| 第7章 計画の公表・周知 | p 49 |
| 第8章 個人情報の取扱 | p 49 |
| 第9章 地域包括ケアに係る取組及びその他の留意事項 | p 50 |
| 第10章 資料編 | p 51 |

第1章 基本的事項

1 計画の趣旨

(1) 計画策定の背景

国民健康保険については、地域保険としてのセーフティネットの役割を担っており、その安定的かつ継続的な運営が重要である。一方、制度の特性上、加入者は高齢者や低所得者が多くなるため、財源に対して医療費の支出が多くなる構造的課題を抱えている。そのため、効果的な保健事業の実施により被保険者の健康増進を図り、これにより医療費を抑制し、制度の安定的かつ継続的な運営につなげていくことが求められている。

こうしたことから、国では「日本再興戦略」(平成25年6月14日閣議決定)にて、「全ての健康保険組合に対し、レセプト等のデータ分析、それに基づく加入者の健康保持増進のための事業計画として「データヘルス計画」の作成・公表、事業実施、評価等の取組みを求めるとともに、市町村国保が同様の取組を行うことを推進する。」としている。

このデータヘルス計画は、特定健康診査の結果や診療報酬明細書(以下「レセプト」という。)等から得られる情報を活用し、健康状態や健康課題を、客観的な指標を用いて示すこととなっている。そして、PDCAサイクルに沿って効果的かつ効率的な保健事業を実施することとされている。

また、診療報酬明細書の電子化の進展、国保データベースシステム(以下「KDBシステム」という。)の整備等により、健康や医療に関する情報を活用できる基盤整備も進んでいる。

戸田市国民健康保険においては、これら趣旨や状況をふまえ、第2期保健事業実施計画を策定及び実施し、被保険者の健康維持増進を図っていく。

(2) 計画の位置づけ

国民健康保険法第82条に基づく「国民健康保険法に基づく保健事業の実施等に関する指針」を根拠とするとともに、本市の最上位計画である第4次総合振興計画における7つの基本目標のうち、「Ⅱ 誰もが健康でいきいきと生活できるまち」において、これを実現のための施策「2.3 国民健康保険制度の円滑かつ安定的な運営」に、本計画は位置付けられる。

なお、保健事業のうち特定健康診査と特定保健指導部分については、別に定める「第3期戸田市国民健康保険特定健康診査等実施計画」において詳細を定

めて実施する。

また、市の福祉部門の各計画との整合性、及び埼玉県で策定する国民健康保険運営方針とも整合するよう留意する。

○戸田市第4次総合振興計画における国民健康保険の位置づけ

【将来都市像】

みんなでつくろう 水と緑を活かした 幸せを実感できるまち とだ

【基本目標Ⅱ】

誰もが健康でいきいきと生活できるまち

【分野⑤社会保障 施策23】

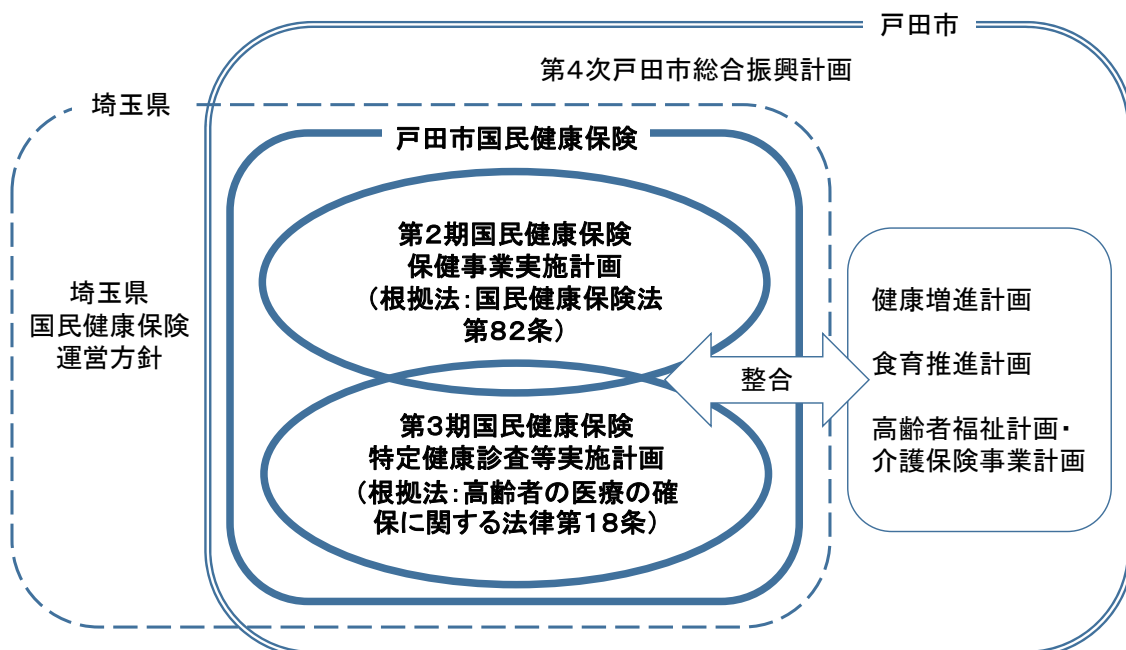
国民健康保険制度の円滑かつ安定的な運営

○整合性に留意する関連計画

【国民健康保険関係】 戸田市国民健康保険特定健康診査等実施計画

【市の福祉部門関係】 戸田市健康増進計画、戸田市食育推進計画、
戸田市高齢者福祉計画・介護保険事業計画、他

【埼玉県関係】 国民健康保険運営方針



2 計画期間

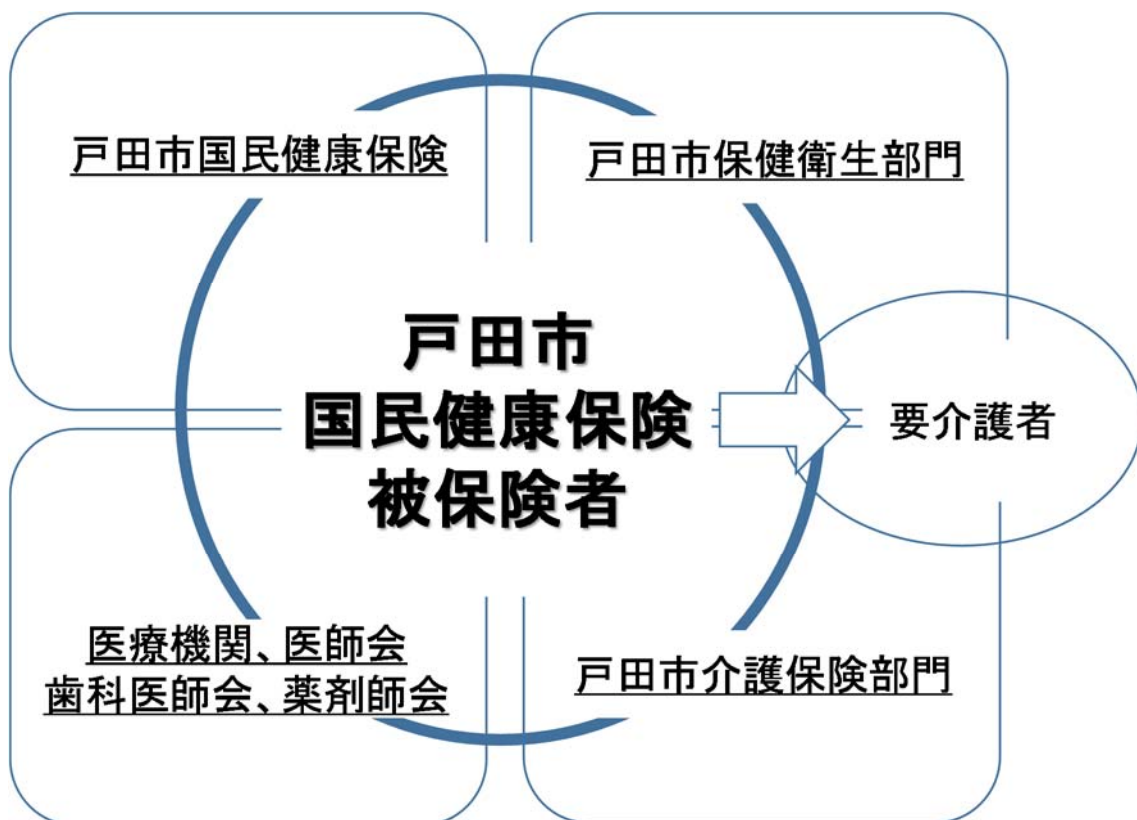
平成30年度から平成35年度まで（6年間）
（2018年度から2023年度まで）

3 実施体制・関係者連携

効果的・効率的な保健事業の実施に当たっては、国民健康保険担当部門のみならず、市の保健衛生部門や、地域の医療機関・医師会・歯科医師会・薬剤師会との連携及び協力が重要である。

また、事業の規模や性質に応じて、県の事業に参画したり、業務の外部委託を採用したりして、効果的・効率的な保健事業の実施に努める。

あわせて、病気やケガが要因となって介護を必要とするようになる人もいるなど、医療分野と介護分野の関連性にも留意する。



第2章 現状の整理

1 戸田市の基本情報

(1) 地理

埼玉県南東部に位置しており、面積は18.19㎢であり、うち河川敷区域を除くと、市街化区域は13.37㎢である。市の南面は荒川を挟んで東京都に接しており、鉄道に加えて国道や高速道路も整備されているなど、東京へのアクセスがよい立地である。

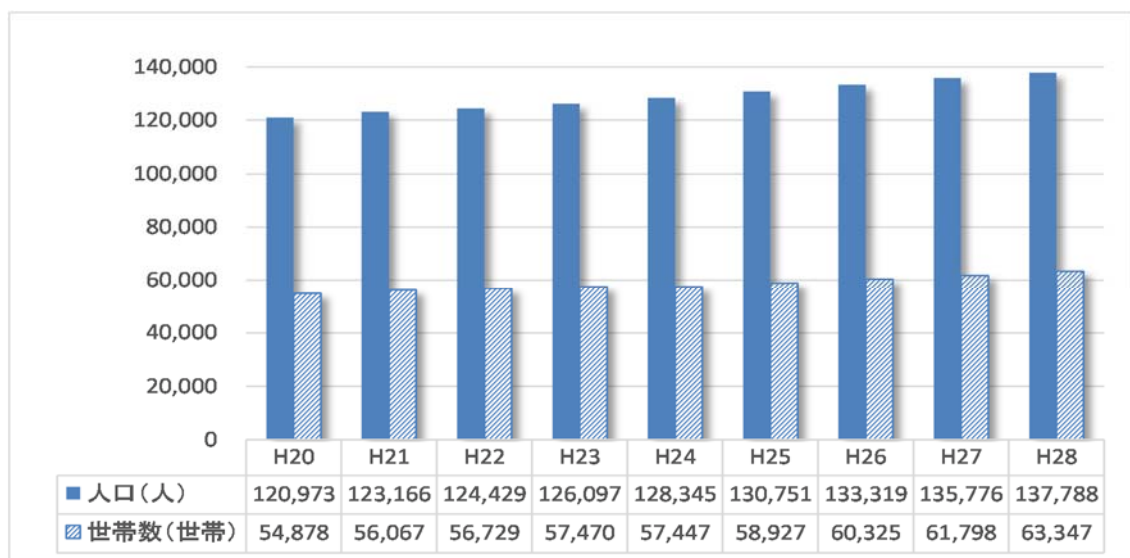
市内はほぼ平坦で移動が容易であり、面積も広くないため、地域ごとの生活や文化に大きな差異はみられない。市の東部は早期に宅地化が進んだことや鉄道駅に比較的近いことから、住宅の密集度合いが高く規模の大きい集合住宅も多い。市の西部は、戸建て住宅と事業用途の土地利用形態が多い。

なお、農地については極めて少なくなっている。

(2) 人口

人口は平成28年度末で約13.8万人。利便性が高く人口は安定的に増加してきている。毎年1万人前後が転出入で入れ替わっているなど、人口の流動性が高い。市の平均年齢は40.2歳（平成29年1月1日時点：埼玉県資料）となっており、県内で最も若いのが、今後の急速な高齢化が見込まれている。人口を世帯数で除すると、1世帯あたり平均2.1～2.2人である。

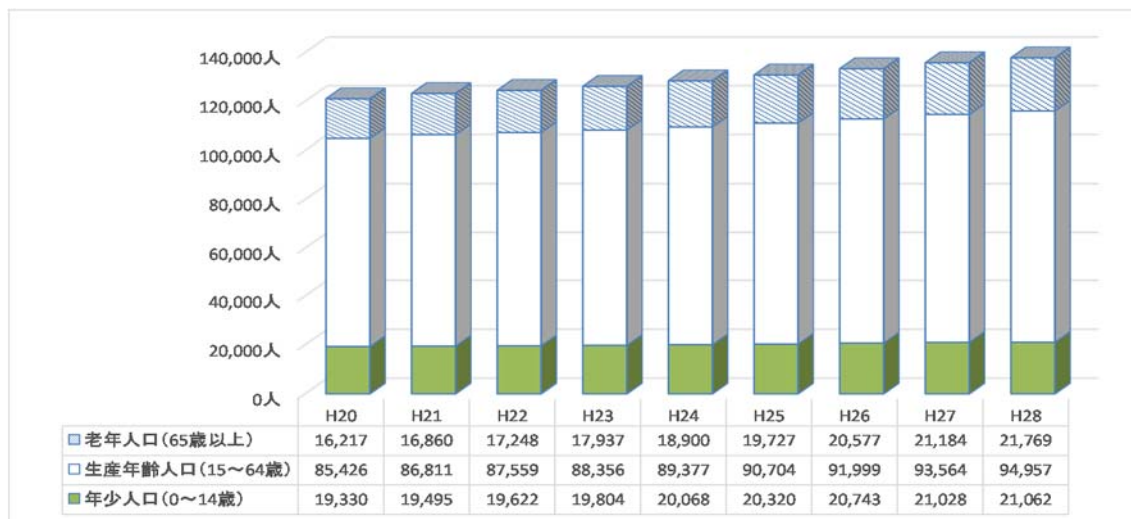
（人口と世帯数の年度末時点推移 ※出典：戸田市統計データ）



(3) 年齢構成

総人口における年代別内訳は次のとおり。人口は増加傾向にある。その中でも65歳以上の老年人口の割合が上昇してきており、一方で、生産年齢人口については割合が低下してきている。

(年齢階層別人口の実数の推移 ※出典：戸田市統計データ)



(年齢階層別人口の割合の推移 ※出典：戸田市統計データ)

| | H20 | H21 | H22 | H23 | H24 | H25 | H26 | H27 | H28 |
|----------------|--------|--------|--------|--------|--------|--------|--------|--------|--------|
| 老年人口(65歳以上) | 13.41% | 13.69% | 13.86% | 14.22% | 14.73% | 15.09% | 15.43% | 15.60% | 15.80% |
| 生産年齢人口(15~64歳) | 70.62% | 70.48% | 70.37% | 70.07% | 69.64% | 69.37% | 69.01% | 68.91% | 68.92% |
| 年少人口(0~14歳) | 15.98% | 15.83% | 15.77% | 15.71% | 15.64% | 15.54% | 15.56% | 15.49% | 15.29% |

(4) 産業・労働

倉庫業や運送業などの物流産業のほか、印刷製本や食品関係の製造業も多い。東京に近いことで、モノやサービスを迅速に提供できることを強みとしている。

昼夜間人口比率は、平成7年国勢調査までは100%を超えていたが、平成12年調査からは100%を下回って現在91%程度となっており、昼間は市外にいる人が多くなっている。

(昼夜間比率 ※出典：国勢調査資料)

| 年 | 夜間人口 | 流入人口 | 流出人口 | 差引増減 | 昼間人口 | 昼夜間人口比率(%) |
|-------|---------|--------|--------|----------|---------|------------|
| 昭和55年 | 78,435 | 23,198 | 19,039 | 4,159 | 82,594 | 105.3 |
| 60 | 76,810 | 27,086 | 20,608 | 6,478 | 83,288 | 108.4 |
| 平成2年 | 87,009 | 32,850 | 29,266 | 3,584 | 90,593 | 104.1 |
| 7 | 97,467 | 35,724 | 34,558 | 1,166 | 98,633 | 101.2 |
| 12 | 107,964 | 36,558 | 37,208 | △ 650 | 107,314 | 99.4 |
| 17 | 116,543 | 36,575 | 39,016 | △ 2,441 | 114,102 | 97.9 |
| 22 | 121,886 | 33,616 | 41,261 | △ 7,645 | 114,241 | 93.7 |
| 27 | 131,252 | 33,534 | 45,358 | △ 11,824 | 119,428 | 91.0 |

(5) 市民の平均寿命・健康寿命

平均寿命や65歳健康寿命（県定義：65歳に達した人が健康で自立した生活を送ることができる期間（「要介護2」以上になるまでの期間））については、県平均を下回っている。

（平成27年：平均寿命等 ※出典：埼玉県資料）

| | 戸田市 | | 埼玉県 | |
|----------------|--------|--------|--------|--------|
| | 男 | 女 | 男 | 女 |
| 平均寿命(0歳平均余命) | 79.75年 | 85.85年 | 80.28年 | 86.35年 |
| 65歳平均余命 | 18.10年 | 23.45年 | 18.94年 | 23.70年 |
| 65歳健康寿命 | 16.21年 | 19.70年 | 17.19年 | 20.05年 |
| 65歳要介護期間 | 1.89年 | 3.76年 | 1.75年 | 3.65年 |
| 要介護等認定率(65歳以上) | 11.3% | 18.4% | 10.5% | 17.4% |

(6) 市民の死亡要因

悪性新生物、心疾患、脳血管疾患が多く、高齢者では肺炎も増えてくる。

(ライフステージ別死因順位(平成23年～27年) ※出展：埼玉県資料)

| | 幼年期 (0～4歳) | 少年期 (5～14歳) | 青年期 (15～24歳) | 壮年期 (25～44歳) | 中年期 (45～64歳) | 高齢期 (65歳以上) | 総数 |
|-----|-----------------------|----------------|----------------------|----------------------|-----------------------|-----------------------|-----------------------|
| 第1位 | 周産期に発生した病態 26.7% | 不慮の事故 42.9% | 自殺 63.2% | 自殺 28.0% | 悪性新生物 41.9% | 悪性新生物 29.0% | 悪性新生物 30.7% |
| 第2位 | 敗血症 20% | 悪性新生物 28.6% | 悪性新生物 15.8% | 悪性新生物 25% | 心疾患(高血圧性を除く) 13.3% | 心疾患(高血圧性を除く) 15.9% | 心疾患(高血圧性を除く) 15.2% |
| 第3位 | 先天奇形、変形及び染色体異常 20% | 肺炎 14.3% | 肺炎 10.5% | 心疾患(高血圧性を除く) 8.3% | 自殺 7.3% | 肺炎 12.1% | 肺炎 10.7% |
| 第4位 | 悪性新生物 6.7% | | 心疾患(高血圧性を除く) 5.3% | 脳血管疾患 8.3% | 脳血管疾患 7.1% | 脳血管疾患 10.0% | 脳血管疾患 9.4% |
| 第5位 | その他の新生物 6.7% | | 不慮の事故 5.3% | 不慮の事故 6.8% | 肺炎 5.0% | 老衰 4.0% | 老衰 3.2% |
| 第6位 | 心疾患(高血圧性を除く) 6.7% | | | 肺炎 3.0% | 不慮の事故 3.6% | 不慮の事故 2.5% | 不慮の事故 2.9% |
| 第7位 | 肺炎 6.7% | | | その他の新生物 1.5% | 肝疾患 1.9% | 腎不全 2.1% | 自殺 2.8% |
| 第8位 | 乳幼児突然死症候群 6.7% | | | 大動脈瘤及び解離 1.5% | 大動脈瘤及び解離 1.7% | 肝疾患 1.4% | 腎不全 1.8% |
| | | その他 14.3% | | その他 17.4% | その他 18.0% | その他 22.9% | その他 23.3% |

(7) 市内の医療機関

人口1万人当たりの医療機関数は県平均並み。高齢者一人当たりの医療機関数は県平均より多い。なお、宅地化が進展した本市と山間部を抱える県平均とでは条件が異なるため、面積当たりでは比較をしていない。

市内での地域差として、人口密度に比例する形で、市内の東部～中央部において医療機関が多い傾向にある。

| 医療機関数(平成26年10月1日時点) | 全年齢1万人当たり医療機関数 | | 65歳以上1万人当たり医療機関数 | | | | | |
|---------------------|----------------|-------|------------------|---------|-----------|--------|--------|-----------|
| | 戸田市 | 埼玉県 | 戸田市 | 埼玉県 | 戸田市 | 埼玉県 | | |
| | | | 総人口(人) | 135,243 | 7,323,360 | 総人口(人) | 21,031 | 1,787,951 |
| 病院 | 6 | 341 | 病院 | 0.44 | 0.47 | 病院 | 2.85 | 1.91 |
| 診療所 | 81 | 4,148 | 診療所 | 5.99 | 5.66 | 診療所 | 38.51 | 23.20 |
| 歯科診療所 | 57 | 3,502 | 歯科診療所 | 4.21 | 4.78 | 歯科診療所 | 27.10 | 19.59 |

※出典：埼玉県保健統計年報より集計

(8) 介護保険の状況

介護保険における要支援認定や要介護認定の状況は次のとおり（平成28年度実績）。認定率は14.90%となっており、県内市町村平均14.85%とほぼ同水準である。

(介護保険要支援・要介護認定の推移 ※出典：戸田市介護保険資料)

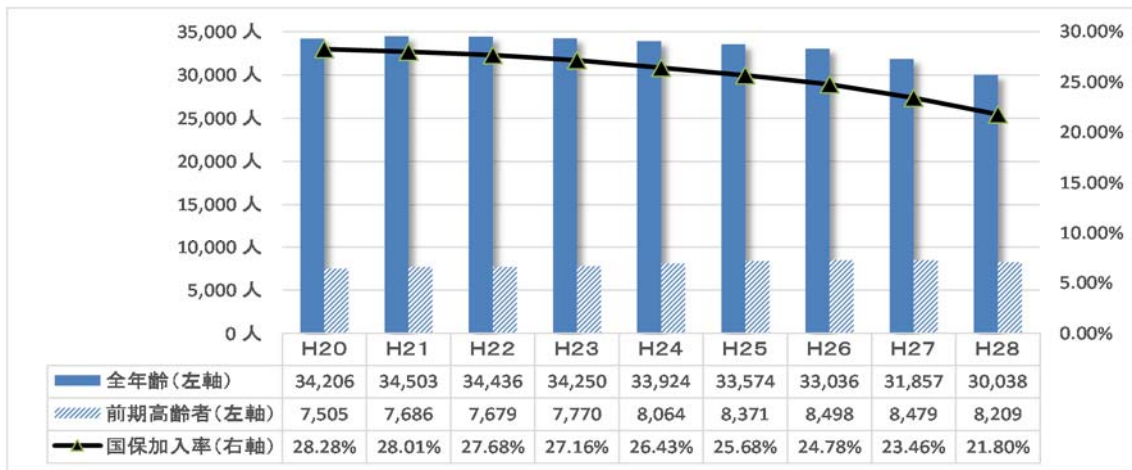
| | 要支援1 | 要支援2 | 要支援計 | 要介護1 | 要介護2 | 要介護3 | 要介護4 | 要介護5 | 要介護計 | 合計 |
|------------|------|------|------|------|------|------|------|------|-------|-------|
| 第1号被保険者 | 398 | 386 | 784 | 739 | 534 | 455 | 428 | 298 | 2,454 | 3,238 |
| 75歳以上 | 317 | 311 | 628 | 626 | 457 | 372 | 368 | 250 | 2,073 | 2,701 |
| 65歳以上75歳未満 | 81 | 75 | 156 | 113 | 77 | 83 | 60 | 48 | 381 | 537 |
| 第2号被保険者 | 12 | 12 | 24 | 33 | 16 | 11 | 18 | 14 | 92 | 116 |
| 計 | 410 | 398 | 808 | 772 | 550 | 466 | 446 | 312 | 2,546 | 3,354 |

2 戸田市国民健康保険の基本情報

(1) 国民健康保険の被保険者

被保険者数については年々減少傾向にある。一方で、65歳以上の前期高齢者については上昇傾向のため、被保険者の構成としては高齢化が進んでいる。全人口に占める国保加入者の割合については、年々減少している。

(被保険者数等の推移 ※年度末時点)



(2) 被保険者の年齢構成

県や国と比較して若年層の比率が高い。

(平成28年度の5歳刻み年齢構成比率の比較 ※KDBデータ)

| 年齢 | 戸田市 | | 埼玉県 | | 国 | |
|-------|---------|---------|---------|---------|---------|---------|
| | 男 | 女 | 男 | 女 | 男 | 女 |
| 00-04 | 3.21% | 3.33% | 2.42% | 2.25% | 2.48% | 2.25% |
| 05-09 | 3.09% | 2.91% | 2.73% | 2.55% | 2.79% | 2.53% |
| 10-14 | 3.02% | 3.02% | 2.98% | 2.77% | 3.02% | 2.74% |
| 15-19 | 4.07% | 3.98% | 3.52% | 3.22% | 3.58% | 3.26% |
| 20-24 | 7.18% | 7.01% | 4.42% | 4.00% | 4.09% | 3.78% |
| 25-29 | 6.90% | 6.79% | 4.37% | 4.03% | 3.91% | 3.66% |
| 30-34 | 6.22% | 6.25% | 4.87% | 4.31% | 4.56% | 4.02% |
| 35-39 | 6.70% | 5.44% | 5.64% | 4.55% | 5.36% | 4.39% |
| 40-44 | 7.32% | 6.51% | 7.04% | 5.56% | 6.50% | 5.26% |
| 45-49 | 8.13% | 6.81% | 7.35% | 5.81% | 6.72% | 5.50% |
| 50-54 | 6.72% | 5.59% | 5.62% | 4.85% | 5.67% | 4.98% |
| 55-59 | 5.26% | 5.32% | 5.13% | 5.36% | 5.88% | 6.01% |
| 60-64 | 6.87% | 8.35% | 8.27% | 10.43% | 9.38% | 11.32% |
| 65-69 | 13.59% | 14.62% | 18.74% | 21.24% | 19.81% | 21.76% |
| 70-74 | 11.72% | 14.07% | 16.90% | 19.05% | 16.25% | 18.56% |
| 計 | 100.00% | 100.00% | 100.00% | 100.00% | 100.00% | 100.00% |

(3) 被保険者の加入・喪失状況

資格取得については毎年度8千人前後で推移している。一方、資格喪失については増加傾向にあり、特に、社会保険加入による喪失が急増している。

また、被保険者数に対する資格得喪の件数の比率としては、常に県内市町村平均を上回っており、資格得喪の多い保険者となっている。

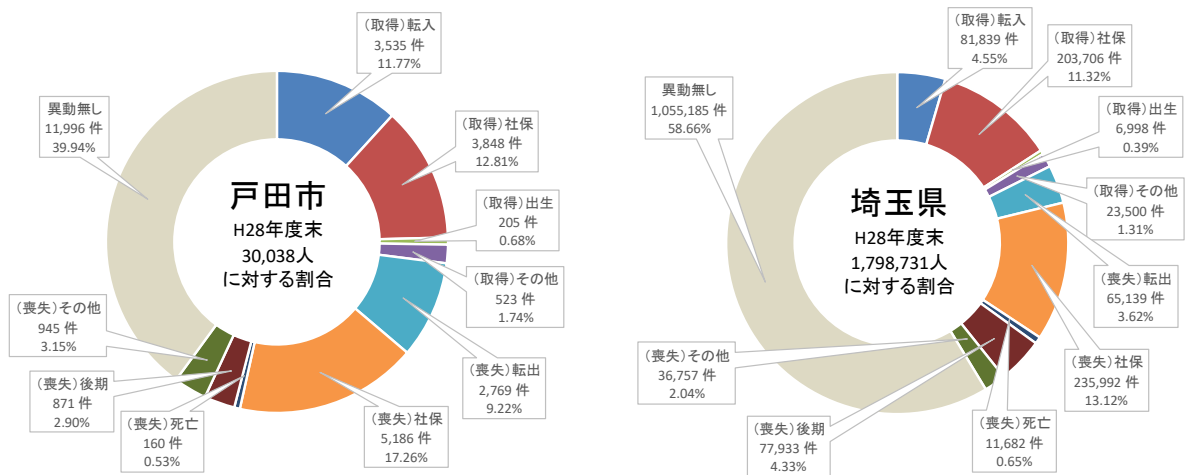
資格得喪の事由としては、転入と社保離脱による加入、転出と社保加入による喪失が、県内市町村平均を上回っている。一方、後期高齢者医療保険移行による国保資格喪失については、県内市町村平均を下回っている。

(年度ごとの資格得喪数の推移 ※国保連データ)

| | | H20 | H21 | H22 | H23 | H24 | H25 | H26 | H27 | H28 | |
|-----------|-------------|--------|--------|--------|--------|--------|--------|--------|--------|--------|-------|
| 戸田市 | 年度末被保険者 | 34,206 | 34,503 | 34,436 | 34,250 | 33,924 | 33,574 | 33,036 | 31,857 | 30,038 | |
| | 資格取得 (件) | 転入 | 2,616 | 3,046 | 2,809 | 2,525 | 2,701 | 3,068 | 3,137 | 3,357 | 3,535 |
| | | 社保離脱 | 3,678 | 3,785 | 3,887 | 3,991 | 3,817 | 3,723 | 3,780 | 3,679 | 3,848 |
| | | 出生 | 265 | 246 | 264 | 248 | 240 | 209 | 228 | 205 | 205 |
| | | その他 | 1,406 | 1,238 | 1,145 | 1,118 | 1,022 | 992 | 1,040 | 968 | 523 |
| | | 計 | 7,965 | 8,315 | 8,105 | 7,882 | 7,780 | 7,992 | 8,185 | 8,209 | 8,111 |
| | 資格喪失 (件) | 転出 | 2,467 | 2,582 | 2,534 | 2,577 | 2,322 | 2,393 | 2,381 | 2,656 | 2,769 |
| | | 社保加入 | 3,498 | 2,934 | 3,297 | 3,291 | 3,356 | 3,806 | 4,029 | 4,249 | 5,186 |
| | | 死亡 | 203 | 180 | 186 | 188 | 169 | 174 | 177 | 181 | 160 |
| | | 後期加入 | 5,434 | 598 | 664 | 752 | 695 | 661 | 730 | 816 | 871 |
| | | その他 | 1,568 | 1,724 | 1,491 | 1,255 | 1,564 | 1,213 | 1,406 | 1,383 | 945 |
| 計 | 13,170 | 8,018 | 8,172 | 8,063 | 8,106 | 8,247 | 8,723 | 9,285 | 9,931 | | |
| 異動件数比率(※) | | 61.79% | 47.34% | 47.27% | 46.55% | 46.83% | 48.37% | 51.18% | 54.91% | 60.06% | |
| 埼玉県 | 異動件数比率(※) | 58.82% | 36.15% | 35.42% | 35.01% | 34.63% | 34.62% | 35.64% | 37.40% | 41.34% | |

※年間の資格得喪件数の合計と年度末被保険者数を対比させたもの

(資格得喪理由の県内市町村計との比較 ※国保連データ)



3 前期計画等に係る考察

第1期国民健康保険保健事業実施計画については、レセプトデータ分析等の結果から、生活習慣病への対策が必要として、次の6事業を実施してきた。

(1) 糖尿病性腎症重症化予防（平成27年度から実施）

□ 内容

糖尿病性腎症の病期が2～4期の人を、特定健診データやレセプトデータから特定し、本人とかかりつけ医の同意のもと、専門家による保健指導を行った。埼玉県共同事業である生活習慣病重症化予防対策事業「糖尿病性腎症重症化予防プログラム」に参加して実施した。

□ 指標

| 目標種類 | アウトプット（作業量） | アウトカム（成果） |
|------|---|--|
| 測定指標 | 指導の優先順位が高い者のうち、指導が有効な対象者に対する指導実施率 | ①指導実施完了者の生活習慣改善率 ②指導実施完了者の糖尿病性腎症における透析導入者 |
| 計画 | 20.0% | ①70.0%、②0人 |
| 実績 | 11.5% | ①75.0%、②0人 |
| 評価 | H28年度には、保健指導候補者165人に通知書を発送したが、実際に保健指導に同意した者は22人であり、最後まで完了した者は14人であった。前年度からの継続支援5人を加え、19人が保健指導を完了した。 | H28年度事業のうち HbA1c を測定できた8人のうち、HbA1c が低下した者が6人、維持が1名で、上昇した者は1人であった。また、保健指導に参加しなかった者では HbA1c を測定できた35人のうち、上昇が15人いた。 |

□ 検証及び次期計画での改善要素

保健指導には対象者の参加意思表示が必要であり、対象者のうち同意者及び完了者の人数を高める取組が必要である。指標については、保健指導完了者の全てが HbA1c の検査数値をもっていないことや、対象者抽出時の病期の判定には eGFR を用いるが、最終結果時にはクレアチニン・eGFR のデータはもっていないといったことがあり、成果をうまく測れなかった。また、最終結果が把握できるのは事業実施の翌年度となった。

(2) ジェネリック医薬品差額通知（平成25年度から実施）

□ 内容

処方されている医薬品のうち、ジェネリック医薬品に切替が可能なものがある者をレセプトデータから特定し、切り替えた場合の差額が100円以上（平成29年度は300円以上）の場合に通知した。

□ 指標

| 目標種類 | アウトプット（作業量） | アウトカム（成果） |
|------|----------------------------|-----------------------------------|
| 測定指標 | 対象者への通知率 | ジェネリック医薬品普及率（数量ベース）の通知開始時平均からの増加率 |
| 計画 | 100.0% | 5.0% |
| 実績 | 100.0% | 10.0% |
| 評価 | H28年度には、延べ8,310通の差額通知を発送した | H27年度 66.3%→H28年度 72.9%となった。 |

□ 検証及び次期計画での改善要素

数量シェアについては72.9%と、国の目標値80%に近づきつつあるなど、浸透が図られてきており、今後は同様の上昇ペースを維持することが難しくなってくると見込まれる。また、中にはジェネリックが体調に合わない人や医師と相談してあえて先発品を使っている人に、繰り返し通知がいく場合があった。通知回数や判定基準額などの見直しを行い、効率性を求めることも必要な段階と考えられる。

指標設定については、国民健康保険団体連合会が集計する資料に反映されるなど、数値の把握は明確にできた。

(3) 重複・頻回受診者への保健指導（平成24年度から実施）

□ 内容

医療機関への過度な受診が確認できる者、重複して服薬している者を、レセプトデータから特定し、専門職による保健指導を行った。

- ・同一疾患で複数の医療機関にかかっている患者（1か月に同系の疾病を理由に、3医療機関以上受診している人。ただし、透析中や、治療行為を行っていないレセプトは対象外とする。）
- ・医療機関の受診回数が多すぎるとされる患者（1か月間に12回以上受診している人。ただし、透析患者は対象外とする。）
- ・同じ薬の処方がある患者（1か月間に、同系の医薬品が複数の医療機関で処方され、同系医薬品の日数合計が60日を超える人。）

□ 指標

| 目標種類 | アウトプット（作業量） | アウトカム（成果） |
|------|--|---|
| 測定指標 | 指導対象者の指導実施率 | 保健指導を受けた者のうち、行動変容した者 |
| 計画 | 10.0% | 10.0% |
| 実績 | 57.9% | 56.9% |
| 評価 | H28年度には、対象者57人中、33人に電話にて保健指導を行った。なお、電話番号不明者（24人）には文書を通知した。 | 保健指導後のレセプトデータにおいて、効果測定できた51人のうち、29人に改善の行動変容がみられた。 |

□ 検証及び次期計画での改善要素

対象者のうち、電話番号不明者については、健康についてのパンフレットの送付にとどまった。対象者にコンタクトをとる方法を増やすため、訪問指導などもケースに応じて実施したい。指標設定については、比較的速やかに測定ができるものであった。

(4) 健診異常値放置者受診勧奨 (平成27年度から実施)

□ 内容

40歳以上の被保険者で特定健康診査の結果データがある者から、以下の両方に該当し、かつ、レセプトデータから医療機関受診がない者を選定し、受診勧奨をした。埼玉県共同事業である生活習慣病重症化予防対策事業「糖尿病性腎症重症化予防プログラム」に参加して実施した。

- ・ HbA1c(NGSP)6.5%以上(又は空腹時血糖 126mg/dl(随時血糖 200mg/dl)以上)
- ・ eGFR が基準値 (60ml/分/1.73 m²)未満

□ 指標

| 目標種類 | アウトプット (作業量) | アウトカム (成果) |
|------|-----------------------|--|
| 測定指標 | 対象者への通知率 | 健診異常値放置者数の減少 |
| 計画 | 100.0% | 10.0%減少 |
| 実績 | 100.0% | 16.1%減少 |
| 評価 | H28年度には、対象者60人に通知を行った | 対象者のうち資格喪失者4人を除く56人について、9人の医療機関受診が確認できた。 |

□ 検証及び次期計画での改善要素

成果については年度内に測定することができた。

目標値を上回るものの、健診異常値放置者のうち、依然として8割を超える人が放置している状況にあるため、受診につながるような工夫が必要である。また、特定健診の受診や生活習慣改善に向けた啓発も行う。

(5) 生活習慣病治療中断者受診勧奨（平成27年度から実施）

□ 内容

以前に糖尿病性腎症で通院歴があるのに、治療を中断している者（直近6か月の受診歴がない者）を、レセプトデータから特定し、対象者に受診勧奨の通知を行った。埼玉県共同事業である生活習慣病重症化予防対策事業「糖尿病性腎症重症化予防プログラム」に参加して実施した。

□ 指標

| 目標種類 | アウトプット（作業量） | アウトカム（成果） |
|------|-----------------------|--|
| 測定指標 | 対象者への通知率 | 生活習慣病治療中断者数の減少 |
| 計画 | 100.0% | 10.0%減少 |
| 実績 | 100.0% | 31.3%減少 |
| 評価 | H28年度には、対象者20人に通知を行った | 対象者のうち資格喪失者4人を除く16人について、5人の医療機関受診が確認できた。 |

□ 検証及び次期計画での改善要素

成果についても年度内に測定することができた。

目標は達成しているものの、治療を中断している人は約7割おり、医療機関への受診・治療につなげる必要がある。

(6) 特定健診未受診者受診勧奨（平成26年度から実施）

□ 内容

特定健診の未受診者を、特定健診データから特定し、電話及びハガキにて、受診勧奨を行った。

□ 指標

| 目標種類 | アウトプット（作業量） | アウトカム（成果） |
|------|---|--|
| 測定指標 | 対象者への勧奨率 | ①40～50代の受診率前年度増加（前年度比） ②地区別受診率（美女木・笹目地区）前年度増加（前年度比） |
| 計画 | 60.0% | ①4.0ポイント増加 ②0.5ポイント増加 |
| 実績 | 100.0% | ①1.4ポイント増加 ②2.2ポイント増加 |
| 評価 | H28年度には、電話勧奨（10,488世帯）、文書勧奨（延べ14,053通）により、当該年度の健診の受診データがない者に勧奨した。 | 年代別受診率の目標は未達成。 地区別受診率の目標は達成。 |

□ 検証及び次期計画での改善要素

データヘルス計画を当初策定したときは、アウトカム目標を、健診受診率の法定目標60%としたが、目標数値が高過ぎたことから、事業の成果を図る指標としての設定が不適當であった。そこで、平成28年度において評価支援委員会のアドバイスのもと、現実的かつ事業の成果が表れる指標に変更をしたところである。それでも、受診率を指標として採用すると、数値が把握できるのが翌年度となる課題があった。事業の成果を適切に現しつつ、比較的速やかに測ることのできる指標設定が必要と考えられる。

4 過去の保健事業

平成20年度以後の主な保健事業は次のとおり。

| 年度 | 保健事業 | 特定健診受診率(参考) |
|----|--|-------------|
| 20 | <ul style="list-style-type: none"> ・ 特定健診受診勧奨ハガキの送付 ・ 町会自治会経由で特定健診受診勧奨チラシの回覧 ・ 健康フェスティバルへの参加 | 36.1% |
| 21 | <ul style="list-style-type: none"> ・ 特定健診受診勧奨ハガキの送付 ・ 町会自治会経由で特定健診受診勧奨チラシの回覧 ・ 健康フェスティバルへの参加 | 35.7% |
| 22 | <ul style="list-style-type: none"> ・ 町会自治会経由で特定健診受診勧奨チラシの回覧 ・ 健康フェスティバルへの参加 | 34.4% |
| 23 | <ul style="list-style-type: none"> ・ 特定健診受診勧奨ハガキの送付 ・ 町会自治会経由で特定健診受診勧奨チラシの回覧 | 34.0% |
| 24 | <ul style="list-style-type: none"> ・ 特定健診受診勧奨ハガキの送付 ・ 町会自治会経由で特定健診受診勧奨チラシの回覧 ・ 重複頻回受診者への保健指導開始 | 35.0% |
| 25 | <ul style="list-style-type: none"> ・ 特定健診受診勧奨ハガキの送付 ・ 町会自治会経由で特定健診受診勧奨チラシの回覧 ・ 重複頻回受診者への保健指導 ・ ジェネリック医薬品差額通知開始 | 35.2% |
| 26 | <ul style="list-style-type: none"> ・ 特定健診電話勧奨の実施（外部委託） ・ 特定健診受診勧奨ハガキの送付 ・ 特定健診受診勧奨キャンペーンの実施 ・ 重複頻回受診者への保健指導 ・ ジェネリック医薬品差額通知 | 39.7% |
| 27 | <ul style="list-style-type: none"> ・ 特定健診電話勧奨の実施（外部委託） ・ 特定健診受診勧奨ハガキの送付 ・ 特定健診受診勧奨キャンペーンの実施 ・ 重複頻回受診者への保健指導 ・ ジェネリック医薬品差額通知 ・ 糖尿病性腎症重症化予防事業（市単独） ・ 生活習慣病治療中断者受診勧奨（市単独） ・ 健診異常値放置者受診勧奨（市単独） | 42.3% |

| | | |
|----|--|-------|
| 28 | <ul style="list-style-type: none"> ・ 特定健診電話勧奨の実施（外部委託） ・ 特定健診受診勧奨ハガキの送付 ・ 特定健診受診勧奨キャンペーンの実施 ・ 重複頻回受診者への保健指導 ・ ジェネリック医薬品差額通知 ・ 糖尿病性腎症重症化予防事業（県共同事業） ・ 生活習慣病治療中断者受診勧奨（県共同事業） ・ 健診異常値放置者受診勧奨（県共同事業） ・ 診療情報提供事業 | 43.8% |
| 29 | <ul style="list-style-type: none"> ・ 特定健診電話勧奨の実施（外部委託） ・ 特定健診受診勧奨ハガキの送付 ・ 特定健診受診勧奨キャンペーンの実施 ・ 重複頻回受診者への保健指導 ・ ジェネリック医薬品差額通知 ・ 糖尿病性腎症重症化予防事業（県共同事業） ・ 生活習慣病治療中断者受診勧奨（県共同事業） ・ 健診異常値放置者受診勧奨（県共同事業） ・ 診療情報提供事業 | — |

5 前期計画の総括

第1期国民健康保険保健事業実施計画（平成27年度～平成29年度）については、レセプトデータ分析等の結果から、生活習慣病への対策が必要として、6事業を実施してきた。

いずれの事業においても、体制の構築（ストラクチャー）や適切な手順での実施（プロセス）など、準備については十分に実施することができた。

作業量（アウトプット）については、対象となった者全員へのアプローチをすべく実施したが、対象者が重複するなどして、評価測定が難しくなったりするという事象も生じた。

また、成果（アウトカム）については、数値自体は向上しているものが多いが、そもそもの目標値の設定が高すぎたり測定自体が難しかったりして、目標に対して未達成となったり、十分に成果を測定することができなかったりする事業もあった。

次期の計画においては、特に、アウトプットとアウトカムの指標設定については、前期計画の経験を生かしたものを設定することとしたい。

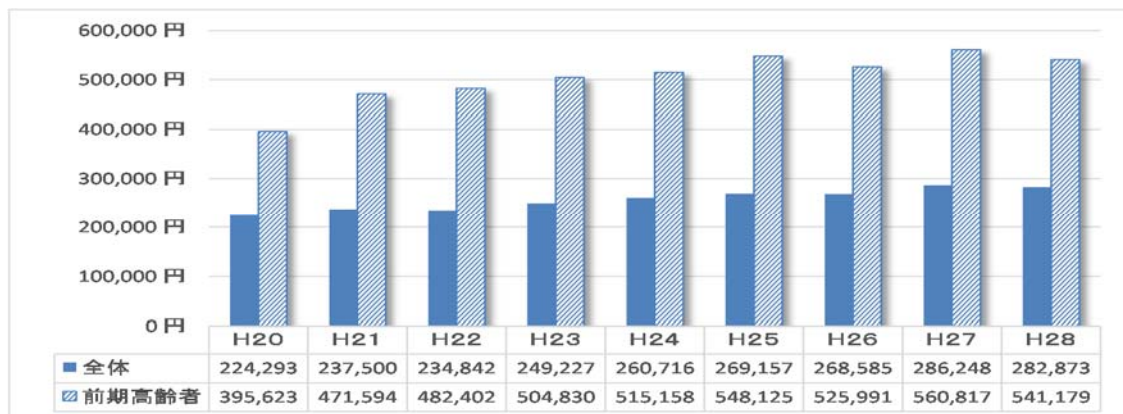
第3章 健康・医療情報等の分析・分析結果に基づく健康課題の抽出

1 健康医療情報（本市国民健康保険）の分析

（1）国民健康保険の医療費

一人当たり医療費については、前期高齢者及び全年齢ともに増加傾向にある。その水準としては、65歳以上の前期高齢者では県内最高額となっており、一方で、全年齢では他自治体の国保に比べて若年層が多いことで数値を薄める効果が働き、県内最低額となっている。

（年度別一人当たり医療費の推移 ※国保連データ）



（2）医療費総額

被保険者数が減少傾向にある一方、医療費は増加傾向にあり、前期高齢者の医療費の増加が顕著である。特に平成27年度は医療費が急増し、これは重篤な疾病の件数が増えたことや高額薬の登場等の影響があったものと考えられる。

（年度別総医療費（10割）の推移、単位：千円 ※国保連データ）

| | | H20 | H21 | H22 | H23 | H24 | H25 | H26 | H27 | H28 |
|-------|---------|-----------|-----------|-----------|-----------|-----------|-----------|-----------|-----------|-----------|
| 全体 | 被保険数(人) | 34,206 | 34,503 | 34,436 | 34,250 | 33,924 | 33,574 | 33,036 | 31,857 | 30,038 |
| | 入院 | 2,745,135 | 2,964,157 | 2,795,941 | 3,038,642 | 3,235,498 | 3,264,625 | 3,179,260 | 3,333,565 | 2,993,645 |
| | 入院外 | 2,696,490 | 2,832,524 | 2,898,508 | 2,966,282 | 3,048,636 | 3,133,907 | 3,134,897 | 3,206,902 | 3,165,058 |
| | 歯科 | 662,860 | 679,800 | 683,490 | 711,387 | 729,377 | 734,909 | 720,286 | 704,496 | 670,125 |
| | 調剤 | 1,379,861 | 1,445,713 | 1,484,288 | 1,613,336 | 1,627,365 | 1,715,613 | 1,703,819 | 1,809,190 | 1,750,363 |
| | 全体 | 7,629,063 | 8,071,284 | 8,002,417 | 8,476,931 | 8,790,836 | 9,005,008 | 8,891,628 | 9,213,988 | 8,741,778 |
| 前期高齢者 | 被保険数(人) | 7,505 | 7,686 | 7,679 | 7,770 | 8,064 | 8,371 | 8,498 | 8,479 | 8,209 |
| | 全体 | 2,876,575 | 3,548,608 | 3,607,105 | 3,849,472 | 4,029,027 | 4,473,272 | 4,397,480 | 4,740,502 | 4,527,178 |

(3) 受診頻度

受診の頻度について、入院・入院外・調剤ともに、被保険者100人当たりのレセプト発生件数が上昇しており、受診頻度が高まっている。

これは、高齢者の割合が高まってきていることが主な要因と考えられる。

(年度別100人当たりレセプト件数の推移、単位：件 ※国保連データ)

| | | H20 | H21 | H22 | H23 | H24 | H25 | H26 | H27 | H28 |
|-----------|---------|---------|---------|---------|---------|---------|---------|---------|---------|---------|
| 全体 | 被保険数(人) | 34,206 | 34,503 | 34,436 | 34,250 | 33,924 | 33,574 | 33,036 | 31,857 | 30,038 |
| | 入院 | 16.6 | 16.6 | 16.0 | 16.4 | 16.6 | 16.9 | 16.4 | 17.3 | 17.4 |
| | 入院外 | 651.2 | 648.0 | 644.6 | 654.9 | 669.4 | 685.0 | 691.7 | 719.3 | 744.2 |
| | 歯科 | 143.2 | 146.1 | 150.4 | 156.7 | 162.7 | 168.1 | 173.6 | 176.6 | 181.6 |
| | 調剤 | 370.6 | 373.5 | 388.2 | 408.1 | 426.9 | 440.4 | 450.8 | 469.9 | 491.7 |
| | 全体 | 1,181.9 | 1,184.6 | 1,199.6 | 1,236.8 | 1,276.2 | 1,311.1 | 1,333.4 | 1,384.5 | 1,437.9 |
| 前期 高齢者 | 被保険数(人) | 7,505 | 7,686 | 7,679 | 7,770 | 8,064 | 8,371 | 8,498 | 8,479 | 8,209 |
| | 全体 | 1,877.2 | 2,072.8 | 2,098.5 | 2,157.6 | 2,159.7 | 2,173.3 | 2,207.9 | 2,266.1 | 2,337.2 |

(4) 受診単価

レセプト当たりの単価については、入院外や調剤の金額が上昇傾向にある(歯科は減少傾向)。また、入院についても平成24年度に水準が一段高まって以降、高止まりである。これらは、高額な新薬の登場や、被保険者の疾病が重篤化している(または重篤化してから受診している)可能性、診療報酬改定などが、複合的に影響しているものと考えられる。

(年度別レセプト当たり金額、単位：円 ※国保連データ)

| | | H20 | H21 | H22 | H23 | H24 | H25 | H26 | H27 | H28 |
|-----------|---------|---------|---------|---------|---------|---------|---------|---------|---------|---------|
| 全体 | 被保険数(人) | 34,206 | 34,503 | 34,436 | 34,250 | 33,924 | 33,574 | 33,036 | 31,857 | 30,038 |
| | 入院 | 484,834 | 516,583 | 508,352 | 539,915 | 573,975 | 576,585 | 587,772 | 604,235 | 572,508 |
| | 入院外 | 12,105 | 12,668 | 13,057 | 13,223 | 13,424 | 13,627 | 13,719 | 13,995 | 14,158 |
| | 歯科 | 13,528 | 13,482 | 13,196 | 13,252 | 13,216 | 13,018 | 12,555 | 12,524 | 12,283 |
| | 調剤 | 10,884 | 11,218 | 11,102 | 11,543 | 11,237 | 11,602 | 11,439 | 12,086 | 11,851 |
| | 全体 | 18,871 | 19,747 | 19,371 | 20,011 | 20,304 | 20,456 | 20,185 | 20,889 | 20,239 |
| 前期 高齢者 | 被保険数(人) | 7,505 | 7,686 | 7,679 | 7,770 | 8,064 | 8,371 | 8,498 | 8,479 | 8,209 |
| | 全体 | 20,417 | 22,273 | 22,384 | 22,961 | 23,134 | 24,588 | 23,437 | 24,671 | 23,595 |

(5) 被保険者の疾病傾向 (平成28年1月診療分～12月診療分)

①医療費全体の傾向 (全体)

平成28年1月～12月の疾病ごとの医療費総額、レセプト件数、100人当たり受診頻度、レセプト1件当たり単価について、次ページに掲載した。

医療費総額が大きい疾病について、順に、「循環器系の疾患 (例として高血圧症に関連する疾患)」、「新生物 (主にがん)」、「歯科 (例としてう蝕や歯周疾患)」、「腎尿路生殖器系の疾患 (例として腎不全)」、「精神及び行動の障害 (例として統合失調症やうつ病)」、「筋骨格系及び結合組織の疾患 (例として関節症や腰痛症や骨粗鬆症)」、「内分泌、栄養及び代謝疾患 (例として糖尿病)」となっている。

受診頻度が高い疾病について、順に、「歯科」、「循環器系の疾患」、「呼吸器系の疾患 (例として鼻炎、感冒、肺炎)」、「内分泌、栄養及び代謝疾患」、「筋骨格系及び結合組織の疾患」となっている。

レセプト当たり単価が高い疾病について、レセプト件数の少ない疾病以外では、順に「新生物」、「腎尿路生殖器系の疾患」、「精神及び行動の疾患」、「損傷、中毒及びその他の外因の影響 (例として骨折や熱傷)」、「神経系の疾患 (例として神経痛、まひ)」となっている。

なお、主な疾病についての詳細レポートを巻末に掲載している。

また、疾病をタイプ別に分類すると、次のような傾向に大別される。

- ・タイプA：単価は低いものの件数が多いことで医療費総額が大きい。慢性的な病状になる前に、生活習慣改善による予防などの対策が重要。
- ・タイプB：件数は少ないが単価が高い。手術や高度治療を要する段階となる前に、早期の発見や治療、重症化予防といった対策が重要。
- ・タイプC：件数も単価も中程度。しかし、件数と単価があわさって医療費総額が上位となるものもある。

(疾病ごとの医療費等 ※国保総合システムデータより集計)

| タイプ | 疾病(大分類) | 医療費合計 | 順位 | レセプト 件数 | 順位 | 100人当 受診頻度 | 順位 | レセプト 当単価 | 順位 |
|-----|--------------------------------------|---------------|----|------------|----|---------------|----|-------------|----|
| C | 100 感染症及び寄生虫症 | 177,592,410 | 14 | 7,575 | 13 | 24.00 | 13 | 23,445 | 13 |
| B | 200 新生物 | 1,007,847,490 | 2 | 8,843 | 11 | 28.02 | 11 | 113,971 | 3 |
| | 300 血液及び造血器の疾患並びに免疫機構の障害 | 33,477,080 | 20 | 806 | 17 | 2.55 | 17 | 41,535 | 6 |
| A | 400 内分泌、栄養及び代謝疾患 | 402,508,840 | 7 | 22,117 | 4 | 70.09 | 4 | 18,199 | 15 |
| C | 500 精神及び行動の障害 | 493,739,740 | 5 | 12,523 | 9 | 39.68 | 9 | 39,427 | 7 |
| C | 600 神経系の疾患 | 248,290,630 | 12 | 7,034 | 15 | 22.29 | 15 | 35,299 | 10 |
| A | 700 眼及び付属器の疾患 | 213,406,700 | 13 | 17,731 | 6 | 56.19 | 6 | 12,036 | 18 |
| C | 800 耳及び乳様突起の疾患 | 45,970,020 | 19 | 3,053 | 16 | 9.67 | 16 | 15,057 | 16 |
| A | 900 循環器系の疾患 | 1,202,114,460 | 1 | 45,195 | 2 | 143.22 | 2 | 26,598 | 11 |
| A | 1000 呼吸器系の疾患 | 355,509,770 | 10 | 31,072 | 3 | 98.46 | 3 | 11,441 | 19 |
| C | 1100 消化器系の疾患(歯科については除く) | 381,287,640 | 8 | 15,489 | 7 | 49.08 | 7 | 24,617 | 12 |
| A | 1200 皮膚及び皮下組織の疾患 | 101,274,060 | 15 | 15,074 | 8 | 47.77 | 8 | 6,718 | 20 |
| A | 1300 筋骨格系及び結合組織の疾患 | 418,461,210 | 6 | 21,386 | 5 | 67.77 | 5 | 19,567 | 14 |
| B | 1400 腎尿路生殖器系の疾患 | 534,081,350 | 4 | 7,069 | 14 | 22.40 | 14 | 75,553 | 4 |
| | 1500 妊娠、分娩及び産じょく | 46,816,080 | 18 | 743 | 18 | 2.35 | 18 | 63,010 | 5 |
| | 1600 周産期に発生した病態 | 56,474,870 | 17 | 240 | 20 | 0.76 | 20 | 235,312 | 1 |
| | 1700 先天奇形、変形及び染色体異常 | 69,399,670 | 16 | 553 | 19 | 1.75 | 19 | 125,497 | 2 |
| C | 1800 症状、徴候及び異常臨床所見・異常検査所見で他に分類されないもの | 363,003,580 | 9 | 10,006 | 10 | 31.71 | 10 | 36,279 | 9 |
| C | 1900 損傷、中毒及びその他の外因の影響 | 287,110,610 | 11 | 7,824 | 12 | 24.79 | 12 | 36,696 | 8 |
| A | 2000 歯科 | 671,787,490 | 3 | 53,549 | 1 | 169.69 | 1 | 12,545 | 17 |
| | 2100 健康状態に影響を及ぼす要因及び保健サービスの利用 | 0 | 21 | 0 | 21 | 0.00 | 21 | 0 | 21 |
| | 2200 特殊目的コード | 0 | 21 | 0 | 21 | 0.00 | 21 | 0 | 21 |
| | 9900 分類外 | 0 | 21 | 0 | 21 | 0.00 | 21 | 0 | 21 |
| | 合計 | 7,110,153,700 | | 287,882 | | 912.26 | | 24,698 | |

※平成28年1月～12月診療分について国保総合システムの「医療費分析」メニューから集計。なお、戸田市国保の年間総医療費(10割)について、本来は90億円前後となるはずであるが、資料では合計で約7.1億円となっており、これは、調剤費について反映されていない部分があるためである。また、被保険者数については当該システムの集計上の数値であり、実際の被保険者数とは近似値となっている。

②入院・入院外別疾病傾向（平成28年1月診療分～12月診療分）

入院と入院外の医療費の比率については、入院44.9%、入院外55.1%となっており入院外が多い。入院より入院外の医療費が多い主な疾病は、「歯科」「皮膚及び皮下組織の疾患」「内分泌、栄養及び代謝疾患」「腎尿路生殖器系の疾患」「眼及び付属器の疾患」等。一方、入院外より入院の医療費が多い主な疾病は「損傷、中毒及びその他の外因の影響」「神経系の疾患」「新生物」「精神及び行動の疾患」「循環器系の疾患」等となっている。

入院での医療費については、「循環器系の疾患」「新生物」「精神及び行動の障害」が高い。入院外での医療費については、「歯科」「循環器系の疾患」「腎尿路生殖器系の疾患」「新生物」「内分泌、栄養及び代謝疾患」が高い。

高血圧症に係る「循環器系の疾患」と、がんに係る「新生物」については、入院・入院外ともに上位である。また、入院外上位の疾病において、糖尿病に係る「内分泌、栄養及び代謝疾患」と腎不全に係る「腎尿路生殖器系の疾患」は関連が深い疾病である。

（入院・入院外別の医療費 ※国保総合システムデータより集計）

| | 合計 | 入院 | 割合 | 入院外 | 割合 |
|--------------------------------------|---------------|---------------|-------|---------------|-------|
| 100 感染症及び寄生虫症 | 177,592,410 | 59,481,380 | 33.5% | 118,111,030 | 66.5% |
| 200 新生物 | 1,007,847,490 | 614,806,970 | 61.0% | 393,040,520 | 39.0% |
| 300 血液及び造血器の疾患並びに免疫機構の障害 | 33,477,080 | 13,709,580 | 41.0% | 19,767,500 | 59.0% |
| 400 内分泌、栄養及び代謝疾患 | 402,508,840 | 65,631,120 | 16.3% | 336,877,720 | 83.7% |
| 500 精神及び行動の障害 | 493,739,740 | 300,737,250 | 60.9% | 193,002,490 | 39.1% |
| 600 神経系の疾患 | 248,290,630 | 165,734,880 | 66.8% | 82,555,750 | 33.2% |
| 700 眼及び付属器の疾患 | 213,406,700 | 57,304,160 | 26.9% | 156,102,540 | 73.1% |
| 800 耳及び乳様突起の疾患 | 45,970,020 | 19,282,780 | 41.9% | 26,687,240 | 58.1% |
| 900 循環器系の疾患 | 1,202,114,460 | 722,025,910 | 60.1% | 480,088,550 | 39.9% |
| 1000 呼吸器系の疾患 | 355,509,770 | 122,471,630 | 34.4% | 233,038,140 | 65.6% |
| 1100 消化器系の疾患(歯科については除く) | 381,287,640 | 186,680,450 | 49.0% | 194,607,190 | 51.0% |
| 1200 皮膚及び皮下組織の疾患 | 101,274,060 | 12,433,150 | 12.3% | 88,840,910 | 87.7% |
| 1300 筋骨格系及び結合組織の疾患 | 418,461,210 | 161,055,620 | 38.5% | 257,405,590 | 61.5% |
| 1400 腎尿路生殖器系の疾患 | 534,081,350 | 125,493,570 | 23.5% | 408,587,780 | 76.5% |
| 1500 妊娠、分娩及び産じょく | 46,816,080 | 41,191,780 | 88.0% | 5,624,300 | 12.0% |
| 1600 周産期に発生した病態 | 56,474,870 | 48,686,530 | 86.2% | 7,788,340 | 13.8% |
| 1700 先天奇形、変形及び染色体異常 | 69,399,670 | 59,215,340 | 85.3% | 10,184,330 | 14.7% |
| 1800 症状、徴候及び異常臨床所見・異常検査所見で他に分類されないもの | 363,003,580 | 216,987,480 | 59.8% | 146,016,100 | 40.2% |
| 1900 損傷、中毒及びその他の外因の影響 | 287,110,610 | 198,262,900 | 69.1% | 88,847,710 | 30.9% |
| 2000 歯科 | 671,787,490 | 892,310 | 0.1% | 670,895,180 | 99.9% |
| 2100 健康状態に影響を及ぼす要因及び保健サービスの利用 | 0 | 0 | 0.0% | 0 | 0.0% |
| 2200 特殊目的コード | 0 | 0 | 0.0% | 0 | 0.0% |
| 9900 分類外 | 0 | 0 | 0.0% | 0 | 0.0% |
| 合計 | 7,110,153,700 | 3,192,084,790 | 44.9% | 3,918,068,910 | 55.1% |

③男女別疾病傾向（平成28年1月診療分～12月診療分）

集計上の男女の人数比については、男51.5%、女48.5%であるが、医療費総額については男55.2%、女44.8%である。そのため、レセプト1件当たり単価については、総じて男性が高い傾向があり、症状が重症化して高度な治療や入院が必要な場合が多いことが推測される。特に「腎尿路生殖器系の疾患」「感染症及び寄生虫症」「循環器系の疾患」「新生物」については、女性との1件当たり単価の差が大きい。

また、100人当たりのレセプト件数（受診頻度）については、総じて女性が高い傾向にある。特に「筋骨格系及び結合組織の疾患」「眼及び付属器の疾患」については、男性との受診頻度の差が大きい。

（男女別の医療費等 ※国保総合システムデータより集計）

| | | 男性(16,254人) | | | | 女性(15,303人) | | | |
|------|----------------|---------------|------------------|-------------------------------|-----------------------------|---------------|------------------|-------------------------------|-----------------------------|
| | | 医療費 (単位:円) | レセプト件数 (単位:件) | 100人 当たり 受診頻度 (単位:件) | レセプト 当たり 単価 (単位:円) | 医療費 (単位:円) | レセプト件数 (単位:件) | 100人 当たり 受診頻度 (単位:件) | レセプト 当たり 単価 (単位:円) |
| 100 | 感染症及び寄生虫症 | 110,607,720 | 3,420 | 21.04 | 32,341 | 66,984,690 | 4,155 | 27.15 | 16,121 |
| 200 | 新生物 | 571,391,340 | 3,758 | 23.12 | 152,047 | 436,456,150 | 5,085 | 33.23 | 85,832 |
| 300 | 血液及び造血器の疾患並びに | 13,348,450 | 174 | 1.07 | 76,715 | 20,128,630 | 632 | 4.13 | 31,849 |
| 400 | 内分泌、栄養及び代謝疾患 | 209,819,990 | 9,998 | 61.51 | 20,986 | 192,688,850 | 12,119 | 79.19 | 15,900 |
| 500 | 精神及び行動の障害 | 280,930,470 | 5,638 | 34.69 | 49,828 | 212,809,270 | 6,885 | 44.99 | 30,909 |
| 600 | 神経系の疾患 | 133,582,820 | 2,908 | 17.89 | 45,936 | 114,707,810 | 4,126 | 26.96 | 27,801 |
| 700 | 眼及び付属器の疾患 | 89,837,760 | 6,538 | 40.22 | 13,741 | 123,568,940 | 11,193 | 73.14 | 11,040 |
| 800 | 耳及び乳様突起の疾患 | 26,834,230 | 1,364 | 8.39 | 19,673 | 19,135,790 | 1,689 | 11.04 | 11,330 |
| 900 | 循環器系の疾患 | 798,615,270 | 23,639 | 145.43 | 33,784 | 403,499,190 | 21,556 | 140.86 | 18,719 |
| 1000 | 呼吸器系の疾患 | 205,853,700 | 14,509 | 89.26 | 14,188 | 149,656,070 | 16,563 | 108.23 | 9,036 |
| 1100 | 消化器系の疾患(歯科について | 207,781,680 | 6,589 | 40.54 | 31,535 | 173,505,960 | 8,900 | 58.16 | 19,495 |
| 1200 | 皮膚及び皮下組織の疾患 | 51,493,670 | 6,714 | 41.31 | 7,670 | 49,780,390 | 8,360 | 54.63 | 5,955 |
| 1300 | 筋骨格系及び結合組織の疾患 | 170,558,840 | 8,105 | 49.86 | 21,044 | 247,902,370 | 13,281 | 86.79 | 18,666 |
| 1400 | 腎尿路生殖器系の疾患 | 344,246,830 | 2,765 | 17.01 | 124,502 | 189,834,520 | 4,304 | 28.13 | 44,107 |
| 1500 | 妊娠、分娩及び産じょく | 0 | 0 | 0.00 | 0 | 46,816,080 | 743 | 4.86 | 63,010 |
| 1600 | 周産期に発生した病態 | 0 | 0 | 0.00 | 0 | 56,474,870 | 240 | 1.57 | 235,312 |
| 1700 | 先天奇形、変形及び染色体異常 | 31,663,770 | 233 | 1.43 | 135,896 | 37,735,900 | 320 | 2.09 | 117,925 |
| 1800 | 症状、徴候及び異常臨床所見・ | 227,799,790 | 4,230 | 26.02 | 53,853 | 135,203,790 | 5,776 | 37.74 | 23,408 |
| 1900 | 損傷、中毒及びその他の外因の | 130,407,980 | 3,895 | 23.96 | 33,481 | 156,702,630 | 3,929 | 25.67 | 39,884 |
| 2000 | 歯科 | 316,927,010 | 24,559 | 151.10 | 12,905 | 354,860,480 | 28,990 | 189.44 | 12,241 |
| 2100 | 健康状態に影響を及ぼす要因 | 0 | 0 | 0.00 | 0 | 0 | 0 | 0.00 | 0 |
| 2200 | 特殊目的コード | 0 | 0 | 0.00 | 0 | 0 | 0 | 0.00 | 0 |
| 9900 | 分類外 | 0 | 0 | 0.00 | 0 | 0 | 0 | 0.00 | 0 |
| | 合計 | 3,921,701,320 | 129,036 | 793.87 | 30,392 | 3,188,452,380 | 158,846 | 1,038.01 | 20,073 |

(5) 疾病の頻度や単価の水準（県平均や国平均との比較）

KDBシステム（国保総合システムの数値とは差異あり）には、県や国平均との比較メニューが提供されている。平成28年度データを分析したところ、本市のみ件数や点数の数値が突出している疾病はみられなかった。

①被保険者千人あたりレセプト件数（入院）

「耳及び乳様突起の疾患」「皮膚及び皮下組織の疾患」の件数がやや多くなっている。

| 入院(被保険者千人当たりレセプト件数) | 総計 | | | 男性 | | | 女性 | | |
|---------------------------------|--------|--------|--------|--------|--------|--------|--------|--------|--------|
| | 本市 | 県平均 | 国平均 | 本市 | 県平均 | 国平均 | 本市 | 県平均 | 国平均 |
| 感染症及び寄生虫症 | 0.187 | 0.204 | 0.266 | 0.230 | 0.231 | 0.300 | 0.141 | 0.177 | 0.234 |
| 新生物 | 1.772 | 2.211 | 2.507 | 2.037 | 2.530 | 2.918 | 1.493 | 1.898 | 2.116 |
| 血液及び造血管の疾患並びに免疫機構の障害 | 0.155 | 0.137 | 0.154 | 0.128 | 0.137 | 0.159 | 0.184 | 0.137 | 0.150 |
| 内分泌、栄養及び代謝疾患 | 0.355 | 0.342 | 0.442 | 0.445 | 0.404 | 0.542 | 0.260 | 0.282 | 0.348 |
| 精神及び行動の障害 | 2.104 | 2.533 | 3.685 | 2.278 | 2.719 | 4.083 | 1.920 | 2.352 | 3.307 |
| 神経系の疾患 | 0.584 | 0.695 | 0.954 | 0.665 | 0.791 | 1.082 | 0.498 | 0.601 | 0.831 |
| 眼及び付属器の疾患 | 0.429 | 0.375 | 0.467 | 0.404 | 0.355 | 0.442 | 0.454 | 0.395 | 0.491 |
| 耳及び乳様突起の疾患 | 0.108 | 0.067 | 0.088 | 0.133 | 0.057 | 0.074 | 0.081 | 0.076 | 0.102 |
| 循環器系の疾患 | 1.922 | 2.055 | 2.312 | 2.574 | 2.711 | 3.106 | 1.233 | 1.413 | 1.556 |
| 呼吸器系の疾患 | 0.991 | 0.963 | 1.167 | 1.213 | 1.222 | 1.520 | 0.757 | 0.710 | 0.831 |
| 消化器系の疾患(歯科については除く) | 1.246 | 1.382 | 1.521 | 1.495 | 1.710 | 1.881 | 0.984 | 1.060 | 1.178 |
| 皮膚及び皮下組織の疾患 | 0.192 | 0.131 | 0.211 | 0.169 | 0.157 | 0.255 | 0.216 | 0.106 | 0.170 |
| 筋骨格系及び結合組織の疾患 | 0.807 | 0.808 | 1.117 | 0.773 | 0.711 | 0.980 | 0.844 | 0.904 | 1.247 |
| 腎尿路生殖器系の疾患 | 0.831 | 0.750 | 0.828 | 1.090 | 0.951 | 1.060 | 0.557 | 0.554 | 0.607 |
| 妊娠、分娩及び産じょく | 0.421 | 0.236 | 0.231 | 0.000 | 0.000 | 0.001 | 0.865 | 0.467 | 0.451 |
| 周産期に発生した病態 | 0.150 | 0.067 | 0.075 | 0.148 | 0.060 | 0.072 | 0.151 | 0.073 | 0.078 |
| 先天奇形、変形及び染色体異常 | 0.047 | 0.038 | 0.044 | 0.051 | 0.038 | 0.049 | 0.043 | 0.037 | 0.040 |
| 症状、徴候及び異常臨床所見・異常検査所見で他に分類されないもの | 0.263 | 0.286 | 0.346 | 0.266 | 0.302 | 0.387 | 0.260 | 0.271 | 0.307 |
| 損傷、中毒及びその他の外因の影響 | 0.668 | 0.726 | 0.952 | 0.604 | 0.754 | 0.991 | 0.736 | 0.698 | 0.916 |
| 計 | 13.232 | 14.005 | 17.369 | 14.705 | 15.841 | 19.899 | 11.676 | 12.211 | 14.960 |

県平均と国平均の中間値より1.1倍以上のものを色付きで表示

②被保険者千人あたりレセプト件数（入院外）

「呼吸器系の疾患」の件数がやや多くなっている。

| 入院外(被保険者千人当たりレセプト件数) | 総計 | | | 男性 | | | 女性 | | |
|---------------------------------|---------|---------|---------|---------|---------|---------|---------|---------|---------|
| | 本市 | 県平均 | 国平均 | 本市 | 県平均 | 国平均 | 本市 | 県平均 | 国平均 |
| 感染症及び寄生虫症 | 19.683 | 17.855 | 19.052 | 17.300 | 16.251 | 17.506 | 22.201 | 19.423 | 20.523 |
| 新生物 | 15.567 | 18.291 | 19.514 | 12.396 | 16.765 | 17.393 | 18.918 | 19.782 | 21.535 |
| 血液及び造血管の疾患並びに免疫機構の障害 | 1.402 | 1.368 | 1.400 | 0.619 | 0.781 | 0.821 | 2.228 | 1.942 | 1.951 |
| 内分泌、栄養及び代謝疾患 | 72.448 | 89.126 | 98.599 | 64.858 | 79.642 | 88.532 | 80.469 | 98.396 | 108.186 |
| 精神及び行動の障害 | 30.028 | 32.585 | 35.119 | 26.093 | 29.682 | 32.541 | 34.185 | 35.423 | 37.574 |
| 神経系の疾患 | 18.044 | 18.375 | 20.039 | 14.787 | 17.757 | 19.662 | 21.487 | 18.980 | 20.399 |
| 眼及び付属器の疾患 | 47.835 | 59.107 | 60.261 | 34.712 | 43.744 | 45.288 | 61.702 | 74.122 | 74.519 |
| 耳及び乳様突起の疾患 | 6.919 | 6.770 | 8.095 | 5.993 | 5.700 | 6.850 | 7.896 | 7.815 | 9.280 |
| 循環器系の疾患 | 89.646 | 104.659 | 110.776 | 94.851 | 112.297 | 119.337 | 84.146 | 97.194 | 102.622 |
| 呼吸器系の疾患 | 83.595 | 73.533 | 75.112 | 74.527 | 66.750 | 69.078 | 93.178 | 80.163 | 80.858 |
| 消化器系の疾患(歯科については除く) | 39.975 | 40.795 | 42.316 | 33.315 | 35.847 | 37.507 | 47.014 | 45.631 | 46.895 |
| 皮膚及び皮下組織の疾患 | 37.609 | 34.889 | 35.853 | 32.803 | 30.868 | 31.735 | 42.687 | 38.818 | 39.775 |
| 筋骨格系及び結合組織の疾患 | 56.000 | 62.987 | 68.830 | 37.839 | 40.933 | 45.751 | 75.190 | 84.543 | 90.808 |
| 腎尿路生殖器系の疾患 | 17.703 | 22.112 | 23.638 | 13.737 | 22.499 | 24.011 | 21.892 | 21.733 | 23.283 |
| 妊娠、分娩及び産じょく | 1.367 | 0.819 | 0.877 | 0.000 | 0.002 | 0.002 | 2.812 | 1.618 | 1.709 |
| 周産期に発生した病態 | 0.205 | 0.113 | 0.109 | 0.154 | 0.071 | 0.088 | 0.260 | 0.154 | 0.128 |
| 先天奇形、変形及び染色体異常 | 0.581 | 0.660 | 0.745 | 0.548 | 0.630 | 0.716 | 0.617 | 0.689 | 0.772 |
| 症状、徴候及び異常臨床所見・異常検査所見で他に分類されないもの | 10.169 | 9.381 | 9.185 | 8.640 | 7.698 | 7.334 | 11.784 | 11.026 | 10.947 |
| 損傷、中毒及びその他の外因の影響 | 12.449 | 12.323 | 13.114 | 12.135 | 11.717 | 12.802 | 12.780 | 12.916 | 13.410 |
| 計 | 561.225 | 605.748 | 642.633 | 485.306 | 539.633 | 576.956 | 641.446 | 670.368 | 705.175 |

県平均と国平均の中間値より1.1倍以上のものを色付きで表示

③ レセプト1件当たり点数（入院） ※1点＝10円

「精神及び行動の障害」「神経系の疾患」「耳及び乳様突起の疾患」が高くなっている。

| 入院(レセプト1件当たり点数) | 総計 | | | 男性 | | | 女性 | | |
|---------------------------------|---------|--------|--------|---------|---------|---------|---------|--------|--------|
| | 本市 | 県平均 | 国平均 | 本市 | 県平均 | 国平均 | 本市 | 県平均 | 国平均 |
| 感染症及び寄生虫症 | 35,916 | 51,787 | 49,421 | 43,124 | 57,212 | 53,395 | 23,442 | 44,881 | 44,565 |
| 新生物 | 75,160 | 71,741 | 73,845 | 78,908 | 73,619 | 75,240 | 69,755 | 69,295 | 72,014 |
| 血液及び造血系の疾患並びに免疫機構の障害 | 77,826 | 86,339 | 86,195 | 121,444 | 103,441 | 102,698 | 45,755 | 69,608 | 69,621 |
| 内分泌、栄養及び代謝疾患 | 35,943 | 37,512 | 37,186 | 37,290 | 38,277 | 37,221 | 33,500 | 36,440 | 37,134 |
| 精神及び行動の障害 | 45,226 | 41,521 | 39,403 | 47,031 | 41,790 | 39,517 | 42,964 | 41,217 | 39,268 |
| 神経系の疾患 | 66,500 | 55,423 | 53,221 | 68,821 | 54,764 | 52,984 | 63,220 | 56,271 | 53,515 |
| 眼及び付属器の疾患 | 33,175 | 34,331 | 34,541 | 34,699 | 35,968 | 35,977 | 31,741 | 32,891 | 33,310 |
| 耳及び乳様突起の疾患 | 60,571 | 36,319 | 32,656 | 80,963 | 41,683 | 36,047 | 25,225 | 32,408 | 30,328 |
| 循環器系の疾患 | 82,989 | 77,869 | 76,688 | 84,561 | 79,037 | 78,018 | 79,519 | 75,678 | 74,161 |
| 呼吸器系の疾患 | 44,344 | 49,941 | 49,795 | 51,783 | 51,599 | 51,607 | 31,752 | 47,151 | 46,637 |
| 消化器系の疾患(歯科については除く) | 40,752 | 36,543 | 38,057 | 40,548 | 37,231 | 39,015 | 41,080 | 35,459 | 36,601 |
| 皮膚及び皮下組織の疾患 | 21,442 | 40,828 | 43,744 | 17,461 | 41,842 | 44,474 | 24,727 | 39,355 | 42,703 |
| 筋骨格系及び結合組織の疾患 | 61,348 | 72,268 | 66,313 | 61,212 | 68,447 | 62,725 | 61,480 | 75,205 | 68,999 |
| 腎尿路生殖器系の疾患 | 56,244 | 51,860 | 52,186 | 58,982 | 51,566 | 52,599 | 50,581 | 52,353 | 51,500 |
| 妊娠、分娩及び産じょく | 20,777 | 24,046 | 26,246 | 0 | 11,361 | 14,257 | 20,777 | 24,059 | 26,259 |
| 周産期に発生した病態 | 68,627 | 52,790 | 55,534 | 84,436 | 57,721 | 60,754 | 52,254 | 48,858 | 50,961 |
| 先天奇形、変形及び染色体異常 | 208,299 | 97,236 | 88,618 | 278,691 | 96,967 | 89,191 | 120,310 | 97,507 | 87,947 |
| 症状、徴候及び異常臨床所見・異常検査所見で他に分類されないもの | 38,603 | 43,103 | 43,717 | 54,386 | 45,944 | 46,177 | 21,504 | 40,011 | 40,766 |
| 損傷、中毒及びその他の外因の影響 | 61,557 | 61,793 | 58,392 | 53,825 | 60,083 | 57,493 | 68,265 | 63,598 | 59,320 |
| 計 | 57,003 | 55,987 | 54,565 | 61,884 | 57,625 | 56,058 | 50,508 | 53,911 | 52,671 |

県平均と国平均の間値より1.1倍以上のものを色付きで表示

④ レセプト1件当たり点数（入院外） ※1点＝10円

「内分泌、栄養及び代謝疾患」「腎尿路生殖器系の疾患」が高くなっている。特に、男性の「腎尿路生殖器系の疾患」の点数は県や国よりかなり高い。

| 入院外(レセプト1件当たり点数) | 総計 | | | 男性 | | | 女性 | | |
|---------------------------------|-------|-------|-------|--------|--------|--------|-------|-------|-------|
| | 本市 | 県平均 | 国平均 | 本市 | 県平均 | 国平均 | 本市 | 県平均 | 国平均 |
| 感染症及び寄生虫症 | 2,994 | 3,000 | 3,104 | 3,789 | 3,403 | 3,589 | 2,340 | 2,671 | 2,710 |
| 新生物 | 8,204 | 8,174 | 8,154 | 10,437 | 9,754 | 9,971 | 6,657 | 6,865 | 6,756 |
| 血液及び造血系の疾患並びに免疫機構の障害 | 2,687 | 9,213 | 8,213 | 4,398 | 22,286 | 18,267 | 2,185 | 4,077 | 4,182 |
| 内分泌、栄養及び代謝疾患 | 2,484 | 2,248 | 2,200 | 2,782 | 2,536 | 2,486 | 2,231 | 2,020 | 1,976 |
| 精神及び行動の障害 | 2,356 | 2,227 | 2,347 | 2,567 | 2,410 | 2,543 | 2,185 | 2,077 | 2,185 |
| 神経系の疾患 | 2,296 | 2,635 | 2,627 | 2,342 | 2,711 | 2,731 | 2,262 | 2,566 | 2,532 |
| 眼及び付属器の疾患 | 1,135 | 1,406 | 1,271 | 1,209 | 1,568 | 1,412 | 1,090 | 1,313 | 1,190 |
| 耳及び乳様突起の疾患 | 1,321 | 1,189 | 1,224 | 1,231 | 1,161 | 1,202 | 1,393 | 1,209 | 1,240 |
| 循環器系の疾患 | 1,939 | 1,828 | 1,836 | 2,027 | 1,928 | 1,932 | 1,833 | 1,714 | 1,730 |
| 呼吸器系の疾患 | 1,421 | 1,406 | 1,462 | 1,493 | 1,478 | 1,536 | 1,360 | 1,347 | 1,401 |
| 消化器系の疾患(歯科については除く) | 2,063 | 2,034 | 2,118 | 2,272 | 2,237 | 2,333 | 1,907 | 1,879 | 1,954 |
| 皮膚及び皮下組織の疾患 | 960 | 1,003 | 1,035 | 1,035 | 1,098 | 1,139 | 898 | 930 | 955 |
| 筋骨格系及び結合組織の疾患 | 1,774 | 1,934 | 1,901 | 1,627 | 1,687 | 1,684 | 1,852 | 2,051 | 2,005 |
| 腎尿路生殖器系の疾患 | 7,726 | 7,391 | 6,393 | 12,984 | 9,349 | 8,210 | 4,240 | 5,409 | 4,609 |
| 妊娠、分娩及び産じょく | 1,160 | 1,222 | 1,227 | 0 | 545 | 1,692 | 1,160 | 1,223 | 1,226 |
| 周産期に発生した病態 | 5,658 | 3,104 | 2,783 | 3,238 | 4,150 | 3,514 | 7,170 | 2,633 | 2,303 |
| 先天奇形、変形及び染色体異常 | 3,249 | 2,741 | 2,744 | 3,108 | 2,632 | 2,762 | 3,382 | 2,838 | 2,728 |
| 症状、徴候及び異常臨床所見・異常検査所見で他に分類されないもの | 1,990 | 1,868 | 1,901 | 2,072 | 2,040 | 2,115 | 1,927 | 1,750 | 1,764 |
| 損傷、中毒及びその他の外因の影響 | 1,601 | 1,666 | 1,640 | 1,601 | 1,690 | 1,666 | 1,600 | 1,644 | 1,616 |
| 計 | 2,206 | 2,257 | 2,229 | 2,517 | 2,556 | 2,520 | 1,957 | 2,022 | 2,003 |

県平均と国平均の間値より1.1倍以上のものを色付きで表示

(6) 医療費が高い生活習慣病についての分析

医療費総額において上位に掲出されている疾病分類については、高血圧症に関連する「循環器系の疾患」が最も高い。次いで「新生物」。その次に、糖尿病に関連する疾病分類として、「内分泌、栄養及び代謝疾患」と腎不全が含まれる「腎尿路生殖器系の疾患」の合計が高くなっている。これらは、一般的に生活習慣病とされ、日頃の生活習慣に起因する要素が高いとされている。

①「循環器系の疾患」について

高血圧症に関連した疾病が分類される。100人当たりのレセプト発生状況は「歯科」に次いで2位（第3章1（5）参照）となっており、多くの方がかかる疾病となっている。

特徴としては、入院と入院外とで、レセプト当たりの単価が約76倍の差となっている。通院や服薬による治療であればそれほど負担が大きくないが、ひとたび入院が必要な段階（虚血性心疾患や脳内出血など、高血圧症が引き起こす重篤な症状）となると、高度な治療を要する疾病である。

そのため、生活習慣の改善による高血圧症の予防を通じて件数自体を減らしていくことと、症状が軽度なうちに治療を開始して重症化を防ぐことが重要であり、特定健康診査の受診が両者に対して効果的である。

（中分類での平成28年医療費等 ※国保総合システムデータより集計）

| コード | 中分類 疾病名称 | 合計 | | | 入院 | | | 入院外 | | |
|-----|-------------|---------------|--------|---------|-------------|-----|-----------|-------------|--------|--------|
| | | 診療費 | 件数 | 単価 | 診療費 | 件数 | 単価 | 診療費 | 件数 | 単価 |
| 901 | 高血圧性疾患 | 341,407,790 | 34,971 | 9,762 | 18,492,040 | 60 | 308,200 | 322,915,750 | 34,911 | 9,249 |
| 902 | 虚血性心疾患 | 162,130,000 | 2,309 | 70,216 | 124,556,900 | 142 | 877,161 | 37,573,100 | 2,167 | 17,338 |
| 903 | その他の心疾患 | 239,188,050 | 2,613 | 91,537 | 189,508,350 | 141 | 1,344,030 | 49,679,700 | 2,472 | 20,096 |
| 904 | くも膜下出血 | 43,989,640 | 285 | 154,349 | 39,808,740 | 49 | 812,423 | 4,180,900 | 236 | 17,715 |
| 905 | 脳内出血 | 110,613,120 | 643 | 172,026 | 102,803,410 | 132 | 778,813 | 7,809,710 | 511 | 15,283 |
| 906 | 脳梗塞 | 171,735,140 | 1,974 | 86,998 | 147,212,000 | 202 | 728,772 | 24,523,140 | 1,772 | 13,839 |
| 907 | 脳動脈硬化(症) | 1,665,260 | 167 | 9,971 | 0 | 0 | 0 | 1,665,260 | 167 | 9,971 |
| 908 | その他の脳血管疾患 | 45,225,490 | 394 | 114,785 | 39,175,660 | 48 | 816,159 | 6,049,830 | 346 | 17,485 |
| 909 | 動脈硬化(症) | 18,836,710 | 181 | 104,070 | 16,200,930 | 19 | 852,680 | 2,635,780 | 162 | 16,270 |
| 910 | 痔核 | 7,347,990 | 545 | 13,482 | 1,509,910 | 11 | 137,264 | 5,838,080 | 534 | 10,932 |
| 911 | 低血圧(症) | 925,030 | 49 | 18,878 | 412,930 | 2 | 206,465 | 512,100 | 47 | 10,895 |
| 912 | その他の循環器系の疾患 | 59,050,240 | 1,064 | 55,498 | 42,345,040 | 66 | 641,591 | 16,705,200 | 998 | 16,738 |
| | 合計 | 1,202,114,460 | 45,195 | 26,598 | 722,025,910 | 872 | 828,011 | 480,088,550 | 44,323 | 10,832 |

②「新生物」について

がんに関連した疾病が分類される。100人当たりのレセプト件数は11位（第3章1（5）参照）であるが、レセプト1件当たりの単価では3位である。レセプト1件当たり単価で1位の「周産期に発生した病態」、2位の「先天奇形、変形及び染色体異常」は、レセプト件数が少ないことから個別症例ととらえると、一般的な疾病では「新生物」が最も単価が高いといえる。

死亡要因の第1位となっている（第2章1（6）参照）ことに加え、入院及び入院外ともにレセプト当たり単価が高く、治療の必要が生じると負担が大きい疾病である。入院外の医療費も高額になる理由としては、放射線治療や高額な新薬などの高度医療が必要となるからと考えられる。

一般的には、生活習慣に起因する要素が強い疾病とされつつも、遺伝的な要素もあるとされることから、予防対策ができない部分もある。

そのため、高度な治療を要する段階となる前に、早期に発見して治療を行うことが重要であり、がん検診の受診が効果的である。

（中分類での平成28年医療費等 ※国保総合システムデータより集計）

| コード | 中分類 疾病名称 | 合計 | | | 入院 | | | 入院外 | | |
|-----|---------------------|---------------|-------|---------|-------------|-----|-----------|-------------|-------|---------|
| | | 診療費 | 件数 | 単価 | 診療費 | 件数 | 単価 | 診療費 | 件数 | 単価 |
| 201 | 胃の悪性新生物 | 82,529,880 | 778 | 106,079 | 64,064,410 | 92 | 696,352 | 18,465,470 | 686 | 26,917 |
| 202 | 結腸の悪性新生物 | 102,421,150 | 846 | 121,065 | 56,313,160 | 79 | 712,824 | 46,107,990 | 767 | 60,114 |
| 203 | 直腸S状結腸移行部及び直腸の悪性新生物 | 71,302,740 | 446 | 159,871 | 40,960,120 | 49 | 835,920 | 30,342,620 | 397 | 76,429 |
| 204 | 肝及び肝内胆管の悪性新生物 | 16,607,370 | 85 | 195,380 | 14,533,330 | 23 | 631,883 | 2,074,040 | 62 | 33,452 |
| 205 | 気管、気管支及び肺の悪性新生物 | 146,976,670 | 505 | 291,042 | 67,649,780 | 97 | 697,420 | 79,326,890 | 408 | 194,428 |
| 206 | 乳房の悪性新生物 | 68,490,850 | 925 | 74,044 | 25,079,710 | 54 | 464,439 | 43,411,140 | 871 | 49,840 |
| 207 | 子宮の悪性新生物 | 32,918,320 | 331 | 99,451 | 19,775,690 | 31 | 637,925 | 13,142,630 | 300 | 43,808 |
| 208 | 悪性リンパ腫 | 66,847,860 | 314 | 212,891 | 46,708,660 | 50 | 934,173 | 20,139,200 | 264 | 76,284 |
| 209 | 白血病 | 16,312,500 | 90 | 181,250 | 7,145,660 | 7 | 1,020,808 | 9,166,840 | 83 | 110,443 |
| 210 | その他の悪性新生物 | 300,986,810 | 1,872 | 160,783 | 209,448,980 | 327 | 640,516 | 91,537,830 | 1,545 | 59,247 |
| 211 | 良性新生物及びその他の新生物 | 102,453,340 | 2,651 | 38,647 | 63,127,470 | 122 | 517,438 | 39,325,870 | 2,529 | 15,549 |
| | 合計 | 1,007,847,490 | 8,843 | 113,971 | 614,806,970 | 931 | 660,373 | 393,040,520 | 7,912 | 49,677 |

③「内分泌、栄養及び代謝疾患」「腎尿路生殖器系の疾患」について

主に糖尿病に関連した疾病が分類される（腎尿路生殖器系の疾患には生殖器系の疾病も分類されるが、大部分は腎不全が占める）。

特徴としては、入院よりも入院外での医療費が大きくなっており、糖尿病における服薬治療、腎不全における人工透析が多くなっていると思われる。

特に、腎不全の入院外については、中分類単位では最も医療費単価が高くなっている。

人工透析治療が必要な段階となると、完治や腎機能回復は難しく、継続的に人工透析が必要となってくるなど、被保険者の身体的・時間的負担が大きい。また、将来的に治療が続く本人の費用負担を極力抑えるため、高額療養費制度の特例が講じられており、対象者が増えていくことで保険者の財政運営の負担も大きくなっていく疾病である。

そのため、生活習慣の改善による糖尿病の予防と、糖尿病が重症化して人工透析に移行することの予防が重要であり、特定健康診査の受診や、糖尿病に絞った重症化予防対策が効果的である。

（中分類での平成28年医療費等 ※国保総合システムデータより集計）

| コード | 中分類 疾病名称 | 合計 | | | 入院 | | | 入院外 | | |
|------|----------------|-------------|--------|---------|-------------|-----|---------|-------------|--------|---------|
| | | 診療費 | 件数 | 単価 | 診療費 | 件数 | 単価 | 診療費 | 件数 | 単価 |
| 401 | 甲状腺障害 | 23,578,960 | 1,557 | 15,143 | 2,278,570 | 9 | 253,174 | 21,300,390 | 1,548 | 13,759 |
| 402 | 糖尿病 | 249,139,740 | 10,757 | 23,160 | 52,576,480 | 113 | 465,278 | 196,563,260 | 10,644 | 18,467 |
| 403 | その他の内分泌、栄養及び代謝 | 129,790,140 | 9,803 | 13,239 | 10,776,070 | 39 | 276,309 | 119,014,070 | 9,764 | 12,189 |
| 1401 | 糸球体疾患及び腎尿細管間質 | 28,249,190 | 382 | 73,950 | 16,403,840 | 38 | 431,680 | 11,845,350 | 344 | 34,434 |
| 1402 | 腎不全 | 409,850,310 | 1,285 | 318,949 | 74,339,690 | 108 | 688,330 | 335,510,620 | 1,177 | 285,055 |
| 1403 | 尿路結石症 | 11,002,770 | 307 | 35,839 | 5,733,000 | 16 | 358,312 | 5,269,770 | 291 | 18,109 |
| 1404 | その他の腎尿路系の疾患 | 14,331,390 | 911 | 15,731 | 5,169,330 | 16 | 323,083 | 9,162,060 | 895 | 10,236 |
| 1405 | 前立腺肥大(症) | 26,775,180 | 968 | 27,660 | 12,614,750 | 34 | 371,022 | 14,160,430 | 934 | 15,161 |
| 1406 | その他の男性生殖器の疾患 | 4,739,280 | 265 | 17,884 | 2,276,740 | 5 | 455,348 | 2,462,540 | 260 | 9,471 |
| 1407 | 月経障害及び閉経週辺期障害 | 9,297,250 | 1,086 | 8,561 | 784,430 | 2 | 392,215 | 8,512,820 | 1,084 | 7,853 |
| 1408 | 乳房及びその他の女性生殖器 | 29,835,980 | 1,865 | 15,997 | 8,171,790 | 28 | 291,849 | 21,664,190 | 1,837 | 11,793 |
| | 合計 | 936,590,190 | 29,186 | 32,090 | 191,124,690 | 408 | 468,443 | 745,465,500 | 28,778 | 25,904 |

なお、新たに人工透析治療を開始した年度別の人数については、次のとおりとなっている。40歳以上から対象者が増え、特に65歳以上の男性が多くなっている。

新規人工透析患者数の推移 (人)

| 性別 | 年齢 | H26 | H27 | H28 |
|----|--------|-----|-----|-----|
| 男 | 0～39歳 | 0 | 0 | 0 |
| | 40～64歳 | 6 | 3 | 10 |
| | 65～74歳 | 17 | 10 | 15 |
| 女 | 0～39歳 | 0 | 0 | 0 |
| | 40～64歳 | 1 | 2 | 1 |
| | 65～74歳 | 4 | 3 | 2 |
| 計 | | 28 | 18 | 28 |

男女別にみると、糖尿病でのレセプト件数は男性が女性の約1.5倍であるのに対し、腎不全では男性が女性の約2倍の件数となっており、男性において重症化する傾向が、下記データからもみられる。

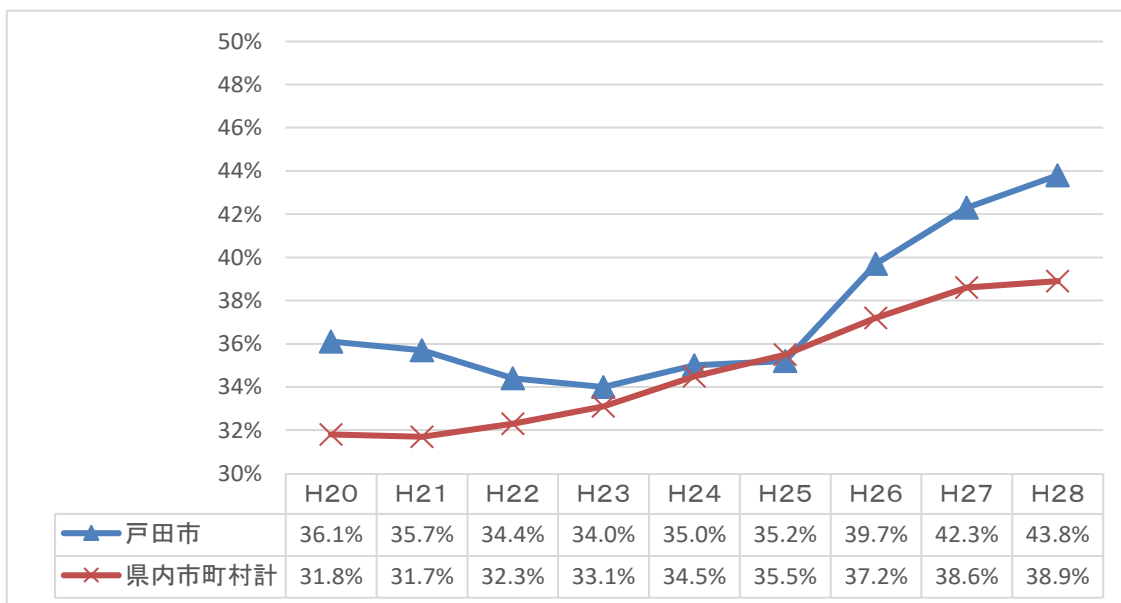
(中分類での平成28年医療費等 ※国保総合システムデータより集計)

| コード | 中分類 疾病名称 | 合計 | | | 男性 16,254人 | | | 女性 15,303人 | | |
|------|----------------|-------------|--------|---------|-------------|--------|---------|-------------|--------|---------|
| | | 診療費 | 件数 | 単価 | 診療費 | 件数 | 単価 | 診療費 | 件数 | 単価 |
| 401 | 甲状腺障害 | 23,578,960 | 1,557 | 15,143 | 6,087,290 | 297 | 20,495 | 17,491,670 | 1,260 | 13,882 |
| 402 | 糖尿病 | 249,139,740 | 10,757 | 23,160 | 158,022,050 | 6,308 | 25,051 | 91,117,690 | 4,449 | 20,480 |
| 403 | その他の内分泌、栄養及び代謝 | 129,790,140 | 9,803 | 13,239 | 45,710,650 | 3,393 | 13,472 | 84,079,490 | 6,410 | 13,116 |
| 1401 | 糸球体疾患及び腎尿細管間質 | 28,249,190 | 382 | 73,950 | 20,441,760 | 203 | 100,698 | 7,807,430 | 179 | 43,616 |
| 1402 | 腎不全 | 409,850,310 | 1,285 | 318,949 | 279,493,040 | 869 | 321,626 | 130,357,270 | 416 | 313,358 |
| 1403 | 尿路結石症 | 11,002,770 | 307 | 35,839 | 7,134,060 | 212 | 33,651 | 3,868,710 | 95 | 40,723 |
| 1404 | その他の腎尿路系の疾患 | 14,331,390 | 911 | 15,731 | 5,663,510 | 248 | 22,836 | 8,667,880 | 663 | 13,073 |
| 1405 | 前立腺肥大(症) | 26,775,180 | 968 | 27,660 | 26,775,180 | 968 | 27,660 | 0 | 0 | 0 |
| 1406 | その他の男性生殖器の疾患 | 4,739,280 | 265 | 17,884 | 4,739,280 | 265 | 17,884 | 0 | 0 | 0 |
| 1407 | 月経障害及び閉経周期期障害 | 9,297,250 | 1,086 | 8,561 | 0 | 0 | 0 | 9,297,250 | 1,086 | 8,561 |
| 1408 | 乳房及びその他の女性生殖器 | 29,835,980 | 1,865 | 15,997 | 0 | 0 | 0 | 29,835,980 | 1,865 | 15,997 |
| | 合計 | 936,590,190 | 29,186 | 32,090 | 554,066,820 | 12,763 | 43,412 | 382,523,370 | 16,423 | 23,292 |

(7) 特定健康診査受診率の推移

受診率は徐々に高まってきているが、国の目標値60%とは開きがある。平成26年度に電話勧奨を始めて受診率が伸びた。

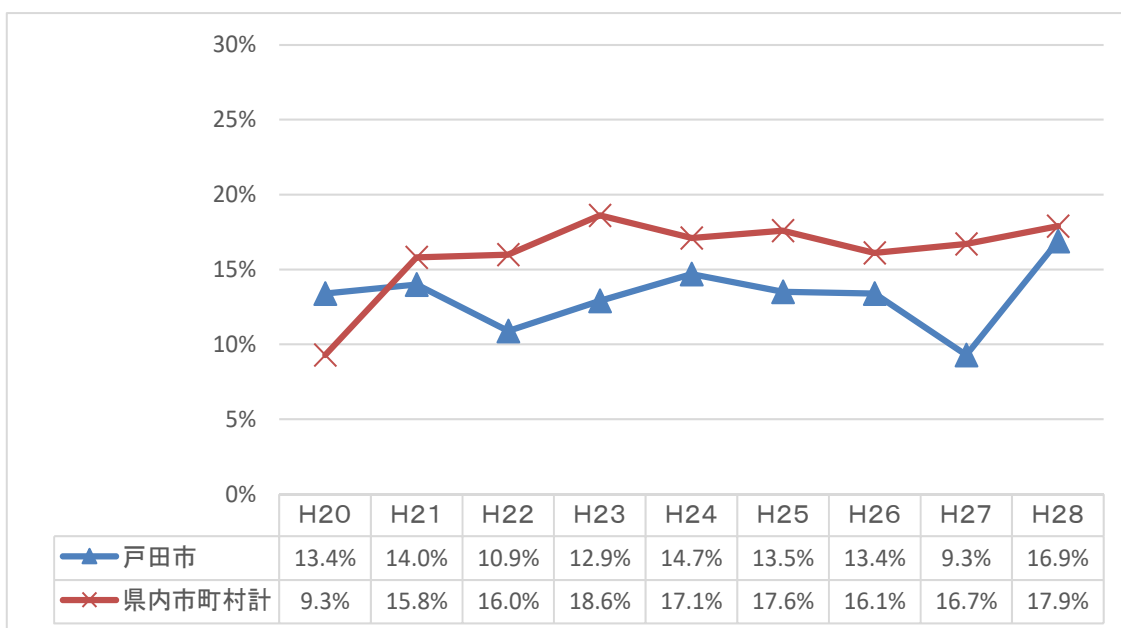
(特定健康診査受診率の推移：法定報告資料)



(8) 特定保健指導実施率の推移

実施率は平成27年度に落ち込んだが、電話勧奨を開始するなどして平成28年度には大きく伸びた。しかし、国の目標値60%とは開きがある。

(特定保健指導実施率の推移：法定報告資料)



2 分析結果に基づく健康課題の抽出

(1) 全体的な健康課題

複数の視点で被保険者の疾病状況をみたところ、本市にのみ多いなど特別な疾病例はなかった。医療費の上位は、高血圧症に関連したもの、新生物に関連したもの、糖尿病に関連したものなど、一般的に生活習慣病とされる疾病が占めていた。

医療費が高くなっている理由については、受診頻度が高くなっていて誰もがかかる可能性のあるものや、レセプト1件当たりの単価が高くなっていて高度な治療を要しているものなど、個々の疾病には特徴がみられた。

次章における目標や方向性の設定においては、こうした現状や疾病の特徴をふまえることとする。

(2) 受診頻度の高い疾病への対応

国保総合システムのデータを集計したところ、受診頻度が高い疾病は、主に、「歯科」「循環器系の疾患」「呼吸器系の疾患」「内分泌、栄養及び代謝」「筋骨格系及び結合組織の疾患」となっている。

食事や運動などの生活習慣の改善による罹患の予防、症状が軽いうちに医療機関を早期受診することでの症状悪化の抑制が、効果的である。

(3) 受診単価の高い疾病への対応

国保総合システムのデータを集計したところ、受診単価が高い疾病は、主に「新生物」「腎尿路生殖器系の疾患」「精神及び行動の障害」「損傷、中毒及びその他の外因の影響」「神経系の疾患」となっている。

新生物と腎尿路生殖器系の疾患は生活習慣に起因する要素が高い疾病であるが、それ以外は誰もが突然に罹患する可能性がある疾病である。

症状が軽度なうちの早期発見と治療、また、症状の重症化の防止に取り組むことが、効果的である。

(4) 優先的に対策する疾病

被保険者の生活の質への影響、医療費への影響を考慮すると、受診頻度が高く、症状が重くなると心疾患や脳疾患につながる高血圧症関連の疾患、受診頻度が高く、症状が重くなると人工透析や重い合併症につながる糖尿病関係の疾患、死亡原因の上位である新生物、これらへの対策の優先度が高い状況である。

第4章 目標

1 全体目標

生活習慣の改善や健康情報の提供によって疾病予防に取り組むとともに、罹患したとしても症状が軽度なうちに気付いて治療を開始する取り組みを行うことで、被保険者の生活の質の維持を図る。

なお、数値目標については、個別事業ごとに定める。

2 課題への対応策の方向性

(1) 生活習慣改善と健康情報提供

- ①被保険者自ら身体の状態や罹患の可能性が高い疾病について認識を保持
- ②疾病を予防する観点での生活習慣の改善
- ③被保険者の本人負担を軽減できる事項についての情報提供

【事業イメージ】

- 特定健康診査の実施と受診勧奨対策
- 特定保健指導の実施による生活習慣病の予防
- 重複受診・頻回受診・重複服薬の傾向がある者への対策
- ジェネリック医薬品の使用促進
- 健康意識の向上につながる医療情報の提供

(2) 症状を軽度な状態から進行させない取組

- ①疾病の早期発見と、医療機関での早期治療開始
- ②病期を進行させない観点での生活習慣の改善

【事業イメージ】

- 特定健康診査の実施と受診勧奨対策
- がん検診の実施によるがんの早期発見
- 特定健診結果で異常値があった者や、生活習慣病の治療を中断している者を、医療機関受診につなげて早期治療を行う対策
- 糖尿病性腎症の重症化の予防

第5章 保健事業の内容

1 目標を達成するための事業

(1) 実施する保健事業の区分け実施主体

第4章2(1)及び(2)の方向性を踏まえ、以下の保健事業を実施する。
なお、短期目標については、個々の事業ごとに定める。

| 保健事業の区分け | 中長期的目標 | 実施主体 | |
|----------------------------------|--------------------------------------|----------------|--------------|
| ○特定健康診査の実施 | 平成35年度の特定健康診査受診率60%、特定保健指導実施率60%（※1） | 特定健康診査等実施計画で規定 | |
| ○特定保健指導の実施 | | | |
| ○特定健康診査の受診勧奨 | | | |
| ○特定健康診査の未受診者の情報収集 | | | |
| ○特定健康診査の結果で異常値があった者に対する医療機関受診の勧奨 | 対象者の糖尿病の症状悪化の抑制を図り、人工透析への移行を予防する | 本計画で規定 | |
| ○生活習慣病の治療中断者に対する医療機関再受診の勧奨 | | | |
| ○糖尿病性腎症の重症化の予防 | | | |
| ○重複受診・頻回受診・重複服薬者への保健指導 | 受診の適正化による、本人負担の軽減 | | |
| ○ジェネリック医薬品の使用の促進 | | | |
| ○がん検診の促進（※2） | 早期発見・早期治療 | | 福祉保健センターにて実施 |
| ○特定保健指導の利用勧奨（※3） | （※1）に同じ | | |

（※2）保険年金課においても、特定健康診査の案内と共に同時受診可能な実施医療機関の一覧を同封するなど、がん検診の広報・啓発活動を行う。

（※3）保険年金課においても、特定健康診査の案内と共に特定保健指導の広報・啓発活動を実施し、また、特定健康診査受診の際に腹囲が基準値を超えた人に対し、医療機関から特定保健指導を案内する体制づくりを行う。

2 個々の事業の具体的実施方法

本計画に基づき実施する個別事業について、事業内容や実施方法、評価指標（短期目標）について、次ページ以降で記載する。

(1) 特定健康診査受診勧奨事業

①目的・事業内容

特定健康診査の対象者に対して、健診の受診勧奨を行うことで、特定健康診査の受診率向上を図る。特に、健診を毎年度受ける継続受診者が増えていくように、初めて特定健康診査の対象となった被保険者や、受診率の低い年齢層等に重点を置いて勧奨を行う。また、特定健康診査の終了時期間際のかげこみ受診による混雑を緩和するため、早期受診の促進もあわせて図る。

具体的には、電話による受診勧奨を行う。その際、特定健康診査の内容や目的、受診結果として特定保健指導に進む場合があることを伝達し、被保険者における特定健康診査の受診意欲が高まるように、動機付けを工夫する。

あわせて、架電時には受診意向の有無だけでなく、受診しない場合の理由なども聞き取り、特定健康診査の実施体制の改善につなげる。

②対象者

特定健康診査の対象者で、電話番号を把握している者。架電は世帯単位で行う。なお、架電時期を分けることができるように、「a 当該年度において初めて特定健康診査の対象となる者」「b 過去3年間で健診を毎年受診している者」「c 過去3年間で1回でも受診している者」「d 過去3年間で一回も受診していない者(a以外)」といった区分けを行う。また、予算等から架電対象世帯数に制約がある場合は、受診率が低い傾向にある年齢層等を優先する。

【月別の健診受診者数（実績値）】

| 年度 | 6月 | 7月 | 8月 | 9月 | 10月 |
|-----|------|--------|--------|--------|--------|
| H29 | 317人 | 1,002人 | 1,122人 | 1,672人 | 2,840人 |
| H28 | 261人 | 1,085人 | 1,026人 | 1,675人 | 2,985人 |
| H27 | 333人 | 1,131人 | 979人 | 1,586人 | 3,332人 |

※H29の数値は医療機関アンケートの数値を集計したもの

【年齢階級別・特定健康診査受診回数別の受診状況（H25～28年度）人】

| | | 0回 (未受診) | 1回 | 2回 | 3回 | 4回 (連続受診) | <再掲> 1回以上 | 合計 |
|---------|----|-------------|-------|-------|-------|--------------|--------------|--------|
| 40歳～49歳 | 人数 | 1,657 | 454 | 264 | 258 | 264 | 1,240 | 2,897 |
| | 割合 | 57.2% | 15.7% | 9.1% | 8.9% | 9.1% | 42.8% | 100.0% |
| 50歳～59歳 | 人数 | 1,445 | 309 | 192 | 220 | 401 | 1,122 | 2,567 |
| | 割合 | 56.3% | 12.0% | 7.5% | 8.6% | 15.6% | 43.7% | 100.0% |
| 60歳～69歳 | 人数 | 1,817 | 517 | 389 | 474 | 1,081 | 2,461 | 4,278 |
| | 割合 | 42.5% | 12.1% | 9.1% | 11.1% | 25.3% | 57.5% | 100.0% |
| 70歳～74歳 | 人数 | 1,079 | 368 | 305 | 479 | 1,183 | 2,335 | 3,414 |
| | 割合 | 31.6% | 10.8% | 8.9% | 14.0% | 34.7% | 68.4% | 100.0% |
| 全体 | 人数 | 5,998 | 1,648 | 1,150 | 1,431 | 2,929 | 7,158 | 13,156 |
| | 割合 | 45.6% | 12.5% | 8.7% | 10.9% | 22.3% | 54.4% | 100.0% |

③実施方法・体制・実施場所

架電については世帯単位で行う。架電対象者の選定にあたっては、固定電話の電話番号を優先したり、日中に在宅の可能性の高い世帯員を窓口として架電したりするなど、架電が成功する可能性の高い工夫を行う。

架電対象リストの作成は市において実施し、実際の架電については、件数が膨大で、また、在宅の可能性が高い夜間や土日の架電が必要な場合もあることから、外部委託によりコールセンターから架電するなど効率的に行う。

架電時のコール数、架電成功時の応答要領、不在時の留守番電話に残す内容、不在時に時間や曜日を改めて再架電する基準については、前年度の実績を踏まえて毎年見直しを行い、事業の精度を高める。

④目標・評価方法

| 項目 | 指標 | 目標 |
|--------|--|----------|
| ストラクチャ | 毎年度の事業実施に必要な予算の確保 契約等の事前準備 | — |
| プロセス | 対象者リストの精査・作成 マニュアル・応答要領の作成 | — |
| アウトプット | 架電対象世帯数に対する架電実施数の達成度 (架電実施数/架電対象世帯数×100) | 100 % |
| アウトカム | 架電実施数に対する受診了承・検討数の割合 ※ (受診了承・検討数/架電実施数×100) | 50 % |

※平成29年度アウトカム実績：4,327/10,346×100=41.8%

⑤実施方法

- 予算の確保（前年度）
- 個人情報保護運営審査会での外部委託承認（前年度）
- 業者選定・契約（5月）
- 対象者リスト作成（特定健康診査データと基幹システムデータを突合）
- 対象者リスト精査（職員による絞り込み）
- 応答要領作成、事業実施（7月～9月）
- 効果測定

⑥実施における留意事項

被保険者において、市役所外のコールセンターから突然に電話がかかってくることは、不安や驚きを与えるおそれがある。事前に、特定健康診査受診券の案内時や、広報紙やホームページ等を活用し、十分な周知が必要である。

(2) 診療情報提供事業

①目的・事業内容

定期的に通院していることを理由にした特定健康診査の未受診者について、かかりつけ医が持っている診療情報が特定健康診査の基準を満たす場合に、本人同意のもとで、かかりつけ医から埼玉県医師会経由で市国保に診療情報を提供してもらうことで、当該情報を保健事業等に活用するとともに、特定健康診査の受診率の向上を図る。

②対象者

特定健康診査の対象者のうち、定期的に通院していることを理由にした未受診者。具体的には、当該年度の特定健康診査が未受診で、近隣の内科に通院しており、糖尿病、高血圧症、脂質異常症、高尿酸血症に関するレセプトデータが確認できる者。なお、遠方の医療機関に定期的に通院している者については、かかりつけ医が当該事業を把握していなかったり、とりまとめ機関となる埼玉県医師会との接点が乏しかったりすることから対象から除く。

【対象者の規模（実績値）】

| 年度 | 通知発送数 | 情報提供数 |
|-----|--------|-------|
| H28 | 2,152人 | 165人 |

③実施方法・体制・実施場所

市国保において、上記②の対象者を、特定健康診査等データベースを利用して抽出し（実際の抽出作業は国保連に依頼）、内容を精査して絞り込みを行ったのち、診療情報提供にかかる通知兼同意書を、対象者あてに発出する。

対象となった被保険者においては、実施期間中に通常に通院があった際に、当該同意書をかかりつけ医に提出する。

かかりつけ医においては、医療機関が持っている診療情報（当該年度の診療におけるデータが対象）が、特定健康診査の項目を満たすかどうかを判断する。また、満たさない場合にも、通常診察の扱いとして不足項目の収集が可能かどうかを判断する。

診療情報が特定健康診査の項目を満たす場合、かかりつけ医から県医師会に診療情報を記載した所定用紙を月まとめて提出する。県医師会でデータ化したのち、特定健診結果データとして市国保に提供され、市国保において特定健康診査結果データとして特定健診等データベースシステムに登録する。

その後、市国保から県医師会及びかかりつけ医に対し、手数料として所定の額を支出する。

④目標・評価方法

| 項目 | 指標 | 目標 |
|--------|---|----------|
| ストラクチャ | 毎年度の事業実施に必要な予算の確保 医師会との調整、県医師会との契約等の事前準備 | — |
| プロセス | 対象者リストの精査・作成 発送文書の調整・応答要領の作成 | — |
| アウトプット | 通知対象者数に対する通知発送数の達成度 (通知発送数/通知対象者数×100) | 100 % |
| アウトカム | 通知発送数に対する情報提供数の達成度 ※ (情報提供数/通知発送数×100) | 20 % |

※平成28年度アウトカム実績：165/2,165×100=7.7%

⑤実施方法

- 予算の確保（前年度）
- 当該年度の特定健康診査の実施
- 対象者リスト作成（国保連に依頼）
- 対象者リスト精査（職員による絞り込み）
- 対象者への案内送付
- 医療機関への周知（近隣の医療機関に趣旨や事務フローについて通知）
- 事業実施
- 効果測定 ※診療データと実施数が県医師会より報告(翌年度4月まで)

(3) 特定健康診査異常値放置者受診勧奨事業

①目的・事業内容

特定健康診査の結果データにおいて糖尿病関係の数値に異常値があるが、レセプトデータにおいて、糖尿病の治療のため医療機関を受診していることが確認できない対象者に対して、医療機関への受診を勧奨することで、早期の治療開始によって症状の重篤化の抑制を図る。

勧奨文書においては、特定健康診査結果から生活習慣病のリスクが高いこと、生活習慣病が進行することで生活の質が損なわれる可能性があること等を説明し、本人に危機感を持ってもらえるよう工夫をする。

勧奨後は、勧奨実施後のレセプトデータを検証し、実際に医療機関の受診につながったかどうかを評価する。

②対象者

40歳以上の被保険者で特定健康診査の結果データがある者から、以下の両方に該当し、かつ、レセプトデータから医療機関受診がない者を選定する。また、「ア」のみ該当の場合も選定できる。

ア HbA1c(NGSP)6.5%以上(又は空腹時血糖 126mg/dl(随時血糖 200mg/dl)以上)

イ eGFR が基準値 (60ml/分/1.73 m²)未満

なお、尿たんぱく 2+以上あるいは eGFR30ml/分/1.73 m²未満の者は、重症度が高いと考えられるため、強めの受診勧奨を行う。

【対象者の規模 (実績値)】

| 年度 | 当初リストアップ | 除外設定後対象者数 |
|-------|----------|-----------|
| H 2 9 | 6 7 人 | 6 4 人 |
| H 2 8 | 7 0 人 | 6 0 人 |
| H 2 7 | 9 1 人 | 7 9 人 |

③実施方法・体制・実施場所

特定健康診査データとレセプトデータを分析し、対象者を抽出する作業は、専門的技術が必要となることから、外部委託により効率的に実施する。

委託業者より提出された対象者リストについては、職員において内容を精査し、除外者を設定する。

最終的な通知対象者に対して、市から文書を発出する。その際、市独自の勧奨通知を追加し、受診につながるような工夫をする。

また、病期に応じて、事務職または専門職が電話での勧奨をする (委託)。

医療機関への受診が確認できない者に対し、更に通知による勧奨を行う。

なお、埼玉県のコ同事業として当該事業が実施可能な場合、共同事業に参画して効率的に実施する。

④目標・評価方法

| 項目 | 指標 | 目標 |
|--------|--|----------|
| ストラクチャ | 毎年度の事業実施に必要な予算の確保 共同事業への参画 | — |
| プロセス | 通知文の調整 対象者リストの精査・作成 | — |
| アウトプット | 通知対象者数に対する通知発数数の達成度 (通知発数数/通知対象者数×100) | 100 % |
| アウトカム | 通知発数数のうち医療機関受診者の割合 ※ (医療機関受診者数/通知発数数×100) | 30 % |

※平成28年度アウトカム実績：9/56×100=16.1%

⑤実施方法

- 予算の確保（前年度）
- 個人情報保護運営審査会での外部委託承認（前年度）
- 共同事業参加または業者選定・契約（年度当初）
- 対象者リスト作成（特定健康診査とレセプトのデータを突合。委託）
- 対象者リスト精査（職員による絞り込み）
- 通知発数
- 電話による勧奨（委託）
- 医療機関受診の確認ができない者への通知発数
- 効果測定（通知後のレセプトデータで受診有無を確認。委託）
- 次年度の検討（年度内）
- 実施報告（次年度）

(4) 生活習慣病治療中断者受診勧奨事業

①目的・事業内容

過去のレセプトデータにおいて、糖尿病性腎症または糖尿病の治療歴があるものの、直近において治療の記録がない治療中断者に対し、医療機関への受診再開を勧奨することで、症状の重篤化の抑制を図る。

具体的には、最終受診日から6か月経過しても治療の記録がない治療中断者に対し、文書により、医療機関への受診再開を勧奨する。

勧奨文書においては、生活習慣病が進行することで生活の質が損なわれる可能性があること等を説明し、本人に危機感を持ってもらえるよう工夫をする。

勧奨後は、勧奨実施後のレセプトデータを検証し、実際に医療機関の受診につながったかどうかを評価する。

②対象者

過去に糖尿病性腎症または糖尿病の通院レセプトがある者から、最後の受診日から6か月経過しても、受診した記録がない者を選定する。

【対象者の規模（実績値）】

| 年度 | 当初リストアップ | 除外設定後対象者数 |
|-----|----------|-----------|
| H29 | 25人 | 23人 |
| H28 | 26人 | 20人 |
| H27 | 21人 | 13人 |

③実施方法・体制・実施場所

レセプトデータを分析し、対象者を抽出する作業は、専門的技術が必要となることから、外部委託により効率的に実施する。

委託業者より提出された対象者リストについては、職員において内容を精査し、除外者を設定する。

最終的な通知対象者に対して、市から文書を発出する。その際、市独自の勧奨通知を追加し、受診につながるような工夫をする。

また、病期に応じて、事務職または専門職が電話での勧奨をする（委託）。医療機関への受診が確認できない者に対し、更に通知による勧奨を行う。

なお、埼玉県の中核事業として当該事業が実施可能な場合、共同事業に参画して効率的に実施する。

④目標・評価方法

| 項目 | 指標 | 目標 |
|------------|---|----------|
| ストラ クチャ | 毎年度の事業実施に必要な予算の確保 共同事業への参画 | — |
| プロ セス | 通知文の調整 対象者リストの精査・作成 | — |
| アウト プット | 通知対象者数に対する通知実施数の達成度 (通知実施数/通知対象者数×100) | 100 % |
| アウト カム | 通知実施者のうち医療機関受診者の割合 (医療機関受診者数/通知実施者数×100) | 50 % |

※平成28年度アウトカム実績： $5/16 \times 100 = 31.1\%$

⑤実施方法

- 予算の確保（前年度）
- 個人情報保護運営審査会での外部委託承認（前年度）
- 共同事業参加または業者選定・契約（年度当初）
- 対象者リスト作成（レセプトのデータを分析。委託）
- 対象者リスト精査（職員による絞り込み）
- 通知発送
- 電話による勧奨（委託）
- 医療機関受診の確認ができない者への通知発送
- 効果測定（通知後のレセプトデータで受診有無を確認。委託）
- 次年度の検討（年度内）
- 実施報告（次年度）

(5) 糖尿病性腎症重症化予防事業

①目的・事業内容

特定健康診査データ及びレセプトデータから、糖尿病性腎症の病期が第2期、第3期、第4期と思われる対象者を抽出し、本人及びかかりつけ医の同意のもとで保健指導を行い、病期の進行の抑制を図る。

なお、第4期と思われる者については、保健指導により病状の維持または改善が見込めると、かかりつけ医が判断した者とする。また、第2期と思われる者については、特に保健指導が必要とかかりつけ医が判断した者とする。

また、保健指導を受けた者については、翌年度においても、本人同意のもとで、継続して保健指導（委託業者または薬局）を行う。

②対象者

特定健康診査データやレセプトデータから、糖尿病性腎症の病期が、第2期、第3期、第4期と思われる者のうち、本人及びかかりつけ医の同意が得られた者。

なお、通知に際し、本人の症状や、医師の指導状況等を考慮する必要があることから、以下に該当する場合は対象としない。

- ・がん等で終末期にある者
- ・認知機能障害がある者
- ・生活習慣病管理料、糖尿病透析予防指導管理料の算定対象となっている者
- ・その他の疾患を有していて、かかりつけ医が除外すべきと判断した者

【対象者の規模（実績値）】

| 年度 | 通知数 | 保健指導参加数 | 保健指導修了数 |
|-----|------|---------|---------|
| H29 | 166人 | 13人 | 未定（※） |
| H28 | 165人 | 27人 | 19人 |
| H27 | 59人 | 24人 | 21人 |

※平成29年12月末時点

③実施方法・体制・実施場所

特定健康診査データ及びレセプトデータを分析し、対象者を抽出する作業は、専門的技術が必要となることから、外部委託により効率的に実施する。

委託業者より提出された対象者リストについては、職員において内容を精査し、除外者を設定する。

保健指導候補者への案内・同意については、保健指導候補者に直接文書を送付し、同意した者がかかりつけ医から保健指導を実施することの同意を得る方

式か、あらかじめかかりつけ医が保健指導候補者を選定した上で、保健指導候補者に文書を送付して同意を得る方式か、年度毎に方式を選択する。

これら手順により、最終的な保健指導対象者を決定し、専門職による保健指導（病期や継続支援等により、複数回の面接または電話で実施する）を行う。なお、埼玉県のコト事業として当該事業が実施可能な場合、共同事業に参画して効率的に実施する。

なお、同意者・修了者を増やすため、保健指導候補者への通知に市独自の通知を追加することを検討する。また、専門外であることや既に医療機関で保健指導を実施していることなどを理由に、参加医療機関数は特定健康診査実施医療機関の約半数にとどまるため、より広く医療機関に協力を求めている。

④目標・評価方法

| 項目 | 指標 | 目標 |
|--------|---|----------|
| ストラクチャ | 毎年度の事業実施に必要な予算の確保 共同事業への参画 | — |
| プロセス | 対象者リストの精査・作成 参加医療機関への説明・保健指導候補者の推薦依頼 | — |
| アウトプット | 通知対象者数に対する通知発送数の達成度 (通知発送数/通知対象者数×100) | 100 % |
| アウトカム | 参加同意者数に対する保健指導修了者数の割合 (保健指導修了者数/参加同意数×100) | 90 % |

※平成28年度アウトカム実績：14/22×100=63.6%

⑤実施方法

- 予算の確保（前年度）
- 個人情報保護運営審査会での外部委託承認（前年度）
- 参加医療機関の意向調査（前年度）
- 医師会・薬剤師会への説明（前年度）
- 共同事業参加または業者選定・契約（年度当初）
- 対象者リスト作成（特定健康診査とレセプトのデータを分析。委託）
- 対象者リスト精査（職員による絞り込み）
- 本人及びかかりつけ医への同意確認
- 保健指導実施（委託）
- 年度の検討（年度内）
- 実施報告（次年度）

(6) 重複受診・頻回受診・重複服薬者保健指導事業

①目的・事業内容

本人の身体的負担も大きく、また給付の適正化の観点からも問題がある重複受診・頻回受診・重複服薬について、レセプトデータから、対象者を抽出し、健康相談や保健指導を行う。

具体的には、同じ疾病の治療で複数の医療機関に受診している者、同じ医療機関に過度な回数受診している者、同じ効用の薬が複数の医療機関から処方されている者を抽出し、専門職による保健指導や、文書による保健指導を行う。

保健指導の効果については、保健指導後のレセプトデータをみることで、行動変容があったかどうかを確認する。

②対象者

レセプトデータから、同じ疾病の治療で複数の医療機関に受診している者、同じ医療機関に過度な回数受診している者、同じ効用の薬が複数の医療機関から処方されている者を抽出する。具体的な基準は次のとおり。

- ・同一疾患で複数の医療機関にかかっている患者（1か月に同系の疾病を理由に、3医療機関以上受診している人。ただし、透析中や、治療行為を行っていないレセプトは対象外とする。）
- ・医療機関の受診回数が多すぎるとされる患者（1か月間に12回以上受診している人。ただし、透析患者は対象外とする。）
- ・同じ薬の処方が同一月に複数ある患者（1か月間に、同系の医薬品が複数の医療機関で処方され、同系医薬品の日数合計が60日を超える人。）

【対象者の規模（実績値）】

| 年度 | 重複受診 | 頻回受診 | 重複服薬 |
|-----|------|------|------|
| H29 | 7人 | 74人 | 15人 |
| H28 | 4人 | 47人 | 9人 |
| H27 | 4人 | 27人 | 18人 |

※1人で複数項目に該当する場合あり

③実施方法・体制・実施場所

レセプトデータを分析し、対象者を抽出する作業は、専門的技術が必要となることから、埼玉県国民健康保険団体連合会または民間企業委託により効率的に実施する。

なお、レセプトデータから抽出が困難な場合、市において実施しているレセプト点検の際に、候補者をピックアップすることも可能とする。

抽出された対象者リストについては、職員において、年齢やレセプト内容を精査し、除外者を設定する。

確定した保健指導対象者リストのうち、電話番号が把握できている者については、専門職（保健師、管理栄養士）が電話により保健指導を行う。専門職については、保険年金課及び福祉保健センター所属の者や、国民健康保険団体連合会から派遣された者により行う。

電話番号が把握できていない者、架電はしたものの不在だった者等については、健康についてのアンケートや対象に合うリーフレット等を郵送することで、行動変容を促す。なお、必要に応じて訪問による指導を行う。

保健指導または文書通知後のレセプトデータを確認することで、行動変容があったかどうかを確認する。なお、年度内にレセプトデータで行動変容を確認するためには、保健指導を11月までに行うことで、12月診療状況を2月に国保総合システムで確認するスケジュールとなる。

④目標・評価方法

| 項目 | 指標 | 目標 |
|--------|---|------|
| ストラクチャ | 毎年度の事業実施に必要な予算の確保 福祉保健センターと保健指導実施体制について調整 | — |
| プロセス | 対象者リストの精査・作成 アンケート及びリーフレットの検討 | — |
| アウトプット | 対象者に対する保健指導または文書通知の割合 ((保健指導人数+文書通知のみ人数)/対象者数×100) | 100% |
| アウトカム | 保健指導または文書通知した者（レセプトデータで効果測定できた者）のうち行動変容した割合 (行動変容者数/(保健指導人数+文書通知のみ人数)×100) | 70% |

※平成28年度アウトカム実績：29/51×100=56.9%

⑤実施方法

- 予算の確保（前年度）
- 個人情報保護運営審査会での外部委託承認（前年度）
- 国保連に依頼または業者選定・契約（年度当初）
- 対象者リスト作成（レセプトのデータを分析。外部委託）
- 対象者リスト精査（職員による絞り込み）
- 保健指導実施
- 実施報告・改善（年度内）

(7) ジェネリック医薬品使用促進事業

①目的・事業内容

本人の経済的負担を低減するとともに給付の適正化の観点から、ジェネリック医薬品に切り替えが可能な先発薬を処方されている者に対し、切り替えた場合の差額を通知し、本人や医師の判断においてジェネリック医薬品への切り替えを促すことで、ジェネリック医薬品の利用を促進する。

なお、ジェネリック医薬品については、有効成分は先発薬と同じではあるものの、添加物や形状が異なることから、切り替えた場合に体調にあわない可能性もあることから、あくまで医師と相談のうえで切り替えを検討してもらう。そのため、通知文面の記載については留意する。

効果額の基準については、当面300円以上とし、ジェネリック医薬品の普及状況（数量ベース）によって見直しをする。

また、通知回数については、本市のジェネリック利用状況は高い水準に至っているなど一定の普及がされてきている中で、通知回数が過度となると非効率であることから、年に2回以上とする。

②対象者

レセプトデータから、ジェネリック医薬品に切り替えが可能な先発薬が処方されている者で、切り替えた場合の効果額が一定額(300円)以上となる者。

【ジェネリック（数量シェア）の推移】

| 年度 | 本市 | 国目標 |
|------------|-------|-----|
| H29（1月審査分） | 75.4% | 80% |
| H28（年度平均） | 72.9% | 80% |
| H27（年度平均） | 66.3% | 80% |

【対象者の規模（実績値）】

| 年度 | 1回の通知数の平均 |
|--------------|-----------|
| H29（1月発送分まで） | 627件 |
| H28 | 831件 |
| H27 | 1,030件 |

③実施方法・体制・実施場所

レセプトデータを分析し、効果額や対象者を抽出する作業は、専門的技術が必要となることから、埼玉県国民健康保険団体連合会または民間企業委託により効率的に実施する。また、実績からみて各回の通知件数が相当数になることが見込まれることから、印刷についても、外部委託により実施することが効率

的である。

発送にあたっては、除外リストに基づく引き抜きを行う必要があることから、発送物を市にいったん納品し、市から発送するものとする。ただし、除外者の抜き取りも含めて、外部委託において一貫で実施できる場合はこの限りでない。

発送後には被保険者からの問い合わせも想定されるが、件数が多いことから、一般的事項について回答できるコールセンターの設置を行う。

評価については、通知者の個別の行動変容を確認することは件数が多く難しいため、埼玉県国民健康保険団体連合会から提供される、ジェネリック医薬品利用状況データに基づき、本市の数量シェアにて測定する。

④目標・評価方法

| 項目 | 指標 | 目標 |
|--------|---|-----------|
| ストラクチャ | 毎年度の事業実施に必要な予算の確保 | — |
| プロセス | 対象者リストの精査・作成 通知除外希望者の把握・引抜 | — |
| アウトプット | 発送対象数に対する発送数の達成度 ($\text{発送数} / \text{発送対象者数} \times 100$) | 100 % |
| アウトカム | ジェネリック医薬品数量シェアの前年度からの増加ポイント (当該年度数量シェア－前年度数量シェア) | 2 ポイント |

※平成28年度アウトカム実績： $72.9\% - 66.3\% = 6.6$ ポイント

⑤実施方法

- 予算の確保（前年度）
- 個人情報保護運営審査会での外部委託承認（前年度）
- 国保連に依頼または業者選定・契約（年度当初）
- 対象者リスト作成（レセプトのデータを分析。外部委託）
- 通知書の印刷（外部委託）
- 通知書の発送（年2回以上。職員により除外者の抜き取りを行う）
- 効果測定（国民健康保険団体連合会において数量シェアを集計）

第6章 計画の評価・見直し

(1) 毎年度評価

毎年度の事業を準備・実施する際に把握した改善点については、翌年度の事業準備に反映し、PDCAサイクルを意識した事業実施を行う。なお、把握時期によっては次年度予算への反映に間に合わない場合があることに留意する。

(2) 中間評価

平成33年度において、平成30年度～平成32年度の事業内容・実績を評価し、必要に応じて計画の見直しを行う。評価は、市の保健医療部門で構成する戸田市国民健康保険特定健康診査等運営委員会を活用して作成し、戸田市国民健康保険運営協議会に報告する。

(3) 最終評価

平成36年度において、平成30年度～平成35年度の事業内容・実績を評価する。重視する指標としてはアウトカム指標に着目し、計画の達成度合いを測る。また、評価は、市の保健医療部門で構成する戸田市国民健康保険特定健康診査等運営委員会を活用して作成し、戸田市国民健康保険運営協議会に報告する。

(4) 第3期計画の策定

平成36年度からの第3期計画については、平成35年度において策定するものとする。策定にあたっては、平成30年度～平成34年度までの事業内容や実績と、平成35年度事業の進捗状況等を評価・考察したうえで、庁内の戸田市国民健康保険特定健康診査等運営委員会を活用して作成し、戸田市国民健康保険運営協議会への報告、パブリックコメントの実施等を経て策定する。

(評価スケジュールのイメージ)

| | H30年度 | H31年度 | H32年度 | H33年度 | H34年度 | H35年度 | H36年度 |
|--------|---------|-------|-------|-------|-------|-------|-------|
| 毎年度評価 | ←—————→ | | | | | | |
| 中間評価 | | | | ↔ | | | |
| 最終評価 | | | | | | | ↔ |
| 次期計画策定 | | | | | | ↔ | |

第7章 計画の公表・周知

(1) 公表の基本方針

本計画については、市民の保健事業に対する理解や、医療に関する知識を深めることへの活用を期することから、さまざまな媒体の特性をふまえて、広く公表を行う。

① ホームページでの周知

計画書についてはページ数も多いことから、全文を公表するためにはホームページを活用することが適している。

② 広報誌での周知

広報誌については紙面が限られることから、計画書をホームページに掲載していることや、閲覧場所についての周知記事を掲載する。

③ 関係機関への周知

地域の医師会や市内の保健衛生部門など、関係する機関には計画書の策定について周知を行う。

④ 概要版の作成

計画書についてはページ数も多いことから、要点を理解しやすい概要版を作成する。

第8章 個人情報の取扱

(1) 個人情報に関する法令等の順守

特定健康診査データやレセプトデータについては、個人情報の保護に関する法律（平成15年法律第57号）に定める要配慮個人情報に該当することを十分認識するとともに、「戸田市個人情報保護条例」「戸田市情報セキュリティポリシー」に基づき、その取扱いについては慎重に行う。

(2) 保健事業の外部委託

保健事業の実施を外部委託する場合には、戸田市個人情報保護条例の規定に基づく手続きを経るとともに、契約書に個人情報保護の順守及び罰則について明記し、個人情報の取扱いについて十分な体制で外部委託を実施する。

第9章 地域包括ケアに係る取組及びその他の

留意事項

介護保険の分野においては、サービスの対象者が住み慣れた地域で心豊かに生活することを目指して、地域包括ケアシステムの構築が急がれている。

特に、医療と介護の連携としては、在宅ケアと訪問診療の連携体制を構築することで、住みなれた自宅で高齢者に過ごしてもらおうことを目指している。

一方、医療保健の分野からの視点としては、生活習慣病への対応が課題となっており、生活習慣病の進行が要因となって介護が必要な状態になる場合もあるなど、医療と介護は関連したものである。

こうしたことを踏まえ、次の観点で医療と介護の連携を図っていく。

- ① 医療部門と介護部門の関係者・職員による問題意識の共有を図る（会議体への相互参画等）
- ② 医療部門と介護部門の情報の共有を図る（医療分野の医療機関情報や疾病情報、介護分野の介護認定の状況などの共有等）
- ③ 医療部門と介護部門の計画の整合性の確保（両部門での計画策定時における相互連携等）

第 10 章 資料編

(1) 基礎データ

国保総合システムの「医療費分析」メニューから、平成28年1月診療分～12月分を集計した数値を基礎データとしている。なお、戸田市国保の年間総医療費（10割）について、本来は90億円台となるはずであるが、資料では合計70億円台となっている。これは調剤費について反映されていない部分があるためであるが、疾病の傾向を捉えることはできるものとして、本データを採用している。また、被保険者数については当該システムの集計上の数値であり、実際の被保険者数とは近似値となっている。

なお、疾病については大分類レベルで集計している。

(2) 基礎データの分析タイプ

① 疾病ごと医療費総額（10割）、レセプト当たり単価、レセプト件数、被保険者100人あたりレセプト件数のデータ一覧

【掲載場所】 第3章に掲載、巻末に再掲載

② 医療費が多い主な疾病についての個別レポート

【掲載場所】 次ページ以降に掲載

③ 被保険者全体、性別、入院・外来別の5歳きざみごとの疾病傾向データ（医療費総額、レセプト件数、100人あたりレセプト件数（受診頻度）、レセプト1件当たり単価）

【掲載場所】 巻末に掲載

1 新生物

(1) 疾病内容

主に「がん」に関する疾病が本項目に集計される。位置づけられる中分類疾病としては「胃の悪性新生物」「結腸の悪性新生物」「直腸S状結腸移行部及び直腸の悪性新生物」「肝及び肝内胆管の悪性新生物」「気管、気管支及び肺の悪性新生物」「乳房の悪性新生物」「子宮の悪性新生物」「悪性リンパ腫」「白血病」「その他の悪性新生物」「良性新生物及びその他の新生物」になる。

(2) レセプトデータの状況（平成28年1月～12月診療分）

全体について、医療費は2位、1件当たり医療費は3位、件数は11位となっており、1件当たり医療費が高いことで医療費が上位となっている。

内訳をみると、入院について、医療費は2位、1件当たり医療費は6位、件数は1位となっており、件数が多いことで医療費が上位となっている。

また入院外について、医療費は4位、1件当たり医療費は2位、件数は11位となっており、1件当たり医療費が高いことで医療費が上位となっている。

(3) 年代別の傾向

年代別の比較をすると、医療費・1件当たり医療費・件数・100人当たり件数は、基本的に年代が上がるにつれて、高くなった。

件数は20～24歳から徐々に増えはじめ、60～64歳から急激に多くなった。

1件当たり医療費は35～39歳から急激に高くなった。

15～19歳について1件当たり医療費と医療費が高かったが、100人当たり件数・件数いずれも高くないことから個別症例があったと考えられる。

なお、一人当たり医療費は、区分ごとの被保険者数で除した数値であるため、実際の罹患者数当たりの数値ではないことに留意。

(4) 性別・年代別の傾向

性別でみると、59歳までは女性の医療費が高い傾向があり、以後は男性の医療費が高くなった。

件数では20～64歳までは女性が多く、65～74歳ではやや男性が多かった。

1件当たり医療費では35歳以降では男性のほうが高かった。

100人当たり件数では20歳～64歳までは女性のほうが多く、65歳から男性のほうが急激に多くなった。

男性の15～19歳の数値が高いことについては、発生100人当たり件数は他の年代と比較して高くはなく、個別事例として高度医療を要するものがあったと思われる。

全体では、男性は1件当たり医療費が高く、女性に比べ医療費が高かった。しかし女性の20～64歳は、件数と100人当たり件数が高く、男性よりも医療費が高かった。また男性では40歳以降に医療費が高くなる傾向があった。

(5) 疾病の傾向

全体的には年代とともに医療費や1件当たり医療費・件数は多くなるが、特に女性では30歳以降は100人当たり件数が増え、男性では55歳以降で100人当たり件数が増える傾向にある。

新生物は件数・100人当たり件数は中位ではあるが、1件当たり医療費が高いため医療費が上位となっている。

レセプトデータの状況(平成28年1月～12月診療分、国保総合システムデータ)

| | 合計 (31,557人) | 順位 (23分類中) | 入院 (31,557人) | 順位 (23分類中) | 入院外 (31,557人) | 順位 (23分類中) |
|--------------|-----------------|---------------|-----------------|---------------|------------------|---------------|
| 医療費(円) | 1,007,847,490 | 2 | 614,806,970 | 2 | 393,040,520 | 4 |
| 件数(件) | 8,843 | 11 | 931 | 1 | 7,912 | 11 |
| 1件当たり医療費(円) | 113,971 | 3 | 660,373 | 6 | 49,677 | 2 |
| 100人当たり件数(件) | 28.02 | 11 | 2.95 | 1 | 25.07 | 11 |

年代別の傾向

| 年代 | A 平均人数 (人) | B 医療費 (円) | C 件数 (件) | C/A×100 100人当たり 件数(件) | B/C 1件当たり 医療費(円) | B/A 一人当たり 医療費(円) |
|-------|------------------|-----------------|----------------|-----------------------------|------------------------|------------------------|
| 全体 | 31,557 | 1,007,847,490 | 8,843 | 28.02 | 113,971 | 31,937 |
| 0～4 | 1,017 | 315,960 | 32 | 3.15 | 9,874 | 311 |
| 5～9 | 1,008 | 195,130 | 10 | 0.99 | 19,513 | 194 |
| 10～14 | 983 | 301,240 | 24 | 2.44 | 12,552 | 306 |
| 15～19 | 1,295 | 7,514,420 | 36 | 2.78 | 208,734 | 5,803 |
| 20～24 | 2,000 | 2,534,390 | 118 | 5.90 | 21,478 | 1,267 |
| 25～29 | 2,019 | 4,107,370 | 170 | 8.42 | 24,161 | 2,034 |
| 30～34 | 1,929 | 7,361,370 | 243 | 12.60 | 30,294 | 3,816 |
| 35～39 | 1,944 | 20,486,730 | 280 | 14.40 | 73,167 | 10,538 |
| 40～44 | 2,271 | 31,591,360 | 438 | 19.29 | 72,126 | 13,911 |
| 45～49 | 2,364 | 36,718,080 | 547 | 23.14 | 67,126 | 15,532 |
| 50～54 | 1,959 | 38,419,950 | 474 | 24.20 | 81,055 | 19,612 |
| 55～59 | 1,698 | 60,296,290 | 510 | 30.04 | 118,228 | 35,510 |
| 60～64 | 2,548 | 120,728,580 | 1,005 | 39.44 | 120,128 | 47,382 |
| 65～69 | 4,493 | 336,770,310 | 2,335 | 51.97 | 144,227 | 74,954 |
| 70～74 | 4,029 | 336,709,760 | 2,591 | 64.31 | 129,954 | 83,572 |
| 75～79 | 0 | 3,796,550 | 30 | 0.00 | 126,552 | - |

性別・年代別の傾向

| 年代 | 男性 | | | | | 女性 | | | | |
|-------|------------------|-----------------|----------------|-----------------------------|------------------------|------------------|-----------------|----------------|-----------------------------|------------------------|
| | A 平均人数 (人) | B 医療費 (円) | C 件数 (件) | C/A×100 100人当たり 件数(件) | B/C 1件当たり 医療費(円) | A 平均人数 (人) | B 医療費 (円) | C 件数 (件) | C/A×100 100人当たり 件数(件) | B/C 1件当たり 医療費(円) |
| 全体 | 16,254 | 571,391,340 | 3,758 | 23.12 | 152,047 | 15,303 | 436,456,150 | 5,085 | 33.23 | 85,832 |
| 0～4 | 506 | 62,840 | 10 | 1.98 | 6,284 | 511 | 253,120 | 22 | 4.31 | 11,505 |
| 5～9 | 541 | 21,120 | 1 | 0.18 | 21,120 | 467 | 174,010 | 9 | 1.93 | 19,334 |
| 10～14 | 508 | 203,800 | 16 | 3.15 | 12,738 | 475 | 97,440 | 8 | 1.68 | 12,180 |
| 15～19 | 663 | 7,374,510 | 22 | 3.32 | 335,205 | 632 | 139,910 | 14 | 2.22 | 9,994 |
| 20～24 | 1,063 | 427,080 | 22 | 2.07 | 19,413 | 937 | 2,107,310 | 96 | 10.25 | 21,951 |
| 25～29 | 1,038 | 1,513,690 | 34 | 3.28 | 44,520 | 981 | 2,593,680 | 136 | 13.86 | 19,071 |
| 30～34 | 1,007 | 1,875,920 | 39 | 3.87 | 48,101 | 922 | 5,485,450 | 204 | 22.13 | 26,889 |
| 35～39 | 1,083 | 7,932,610 | 61 | 5.63 | 130,043 | 861 | 12,554,120 | 219 | 25.44 | 57,325 |
| 40～44 | 1,241 | 17,040,340 | 82 | 6.61 | 207,809 | 1,030 | 14,551,020 | 356 | 34.56 | 40,874 |
| 45～49 | 1,328 | 26,873,660 | 180 | 13.55 | 149,298 | 1,036 | 9,844,420 | 367 | 35.42 | 26,824 |
| 50～54 | 1,087 | 9,639,740 | 92 | 8.46 | 104,780 | 872 | 28,780,210 | 382 | 43.81 | 75,341 |
| 55～59 | 845 | 23,046,850 | 163 | 19.29 | 141,392 | 853 | 37,249,440 | 347 | 40.68 | 107,347 |
| 60～64 | 1,199 | 65,911,110 | 437 | 36.45 | 150,826 | 1,349 | 54,817,470 | 568 | 42.11 | 96,510 |
| 65～69 | 2,264 | 224,157,780 | 1,223 | 54.02 | 183,285 | 2,229 | 112,612,530 | 1,112 | 49.89 | 101,270 |
| 70～74 | 1,881 | 182,965,710 | 1,355 | 72.04 | 135,030 | 2,148 | 153,744,050 | 1,236 | 57.54 | 124,388 |
| 75～79 | 0 | 2,344,580 | 21 | 0.00 | 111,647 | 0 | 1,451,970 | 9 | 0.00 | 161,330 |

2 内分泌、栄養及び代謝疾患

(1) 疾病内容

主に「内分泌、栄養及び代謝疾患」に関係する疾病が本項目に集計される。位置づけられる中分類疾病としては「甲状腺障害」「糖尿病」「その他の内分泌、栄養及び代謝疾患」になる。

(2) レセプトデータの状況（平成28年1月～12月診療分）

全体について、医療費総額は7位、1件当たり医療費は15位、件数と100人当たり件数は4位となっており、件数と100人当たり件数が高いことで医療費が上位となっている。

内訳をみると、入院について、医療費は11位、1件当たり医療費は15位、件数と100人当たり件数は13位となっており、いずれも中位であることから医療費も中位となっている。

入院外について、医療費は5位、1件当たり医療費は8位、件数と100人当たり件数は4位となっており、件数と100人当たり件数が上位であることから医療費は上位となっている。

(3) 年代別の比較

年代別の比較をすると、医療費は40歳から年代が上がるにつれて高くなり、特に65～74歳は急激に高くなっている。

1件当たり医療費は、年代による大きな差は見られなかった。10～14歳で1件当たり医療費が高かったのは、件数・100人当たり件数が高くないことから、個別症例があったと考えられる。

件数と100人当たり件数は、年代が上がるにつれて高くなり、60～74歳では急激に高くなった。

なお、一人当たり医療費は、区分ごとの被保険者数で除した数値であるため、実際の罹患者数当たりの数値ではないことに留意。

(4) 性別・年代別の傾向

性別で見ると、全体では医療費は大きな差は見られず、60～74歳で医療費が非常に高くなった。

件数と100人当たり件数は、60～74歳で女性の方が男性より高くなった。

1件当たり医療費では、男性の5～14歳と女性の10～19歳が高く、個別症例があったものと思われる。

(5) 疾病の傾向

全体的には1件当たり医療費は中位であるが、件数・100人当たり件数が上位であるため、医療費が上位となっている。その中でも件数と100人当たり件数が高い入院外医療費が大きな割合を占めている。

レセプトデータの状況(平成28年1月～12月診療分、国保総合システムデータ)

| | 合計 (31,557人) | 順位 (23分類中) | 入院 (31,557人) | 順位 (23分類中) | 入院外 (31,557人) | 順位 (23分類中) |
|--------------|-----------------|---------------|-----------------|---------------|------------------|---------------|
| 医療費(円) | 402,508,840 | 7 | 65,631,120 | 11 | 336,877,720 | 5 |
| 件数(件) | 22,117 | 4 | 161 | 13 | 21,956 | 4 |
| 1件当たり医療費(円) | 18,199 | 15 | 407,647 | 15 | 15,343 | 8 |
| 100人当たり件数(件) | 70.09 | 4 | 0.51 | 13 | 69.58 | 4 |

年代別の傾向

| 年代 | A 平均人数 (人) | B 医療費 (円) | C 件数 (件) | C/A×100 100人当たり 件数(件) | B/C 1件当たり 医療費(円) | B/A 一人当たり 医療費(円) |
|-------|------------------|-----------------|----------------|-----------------------------|------------------------|------------------------|
| 合計 | 31,557 | 402,508,840 | 22,117 | 70.09 | 18,199 | 12,755 |
| 0～4 | 1,017 | 505,180 | 43 | 4.23 | 11,748 | 497 |
| 5～9 | 1,008 | 2,195,370 | 42 | 4.17 | 52,271 | 2,178 |
| 10～14 | 983 | 6,873,770 | 46 | 4.68 | 149,430 | 6,993 |
| 15～19 | 1,295 | 1,887,760 | 48 | 3.71 | 39,328 | 1,458 |
| 20～24 | 2,000 | 2,326,990 | 139 | 6.95 | 16,741 | 1,163 |
| 25～29 | 2,019 | 4,916,350 | 285 | 14.12 | 17,250 | 2,435 |
| 30～34 | 1,929 | 6,477,600 | 316 | 16.38 | 20,499 | 3,358 |
| 35～39 | 1,944 | 6,908,150 | 424 | 21.81 | 16,293 | 3,554 |
| 40～44 | 2,271 | 18,217,030 | 833 | 36.68 | 21,869 | 8,022 |
| 45～49 | 2,364 | 19,147,570 | 1,057 | 44.71 | 18,115 | 8,100 |
| 50～54 | 1,959 | 23,627,320 | 1,259 | 64.27 | 18,767 | 12,061 |
| 55～59 | 1,698 | 20,819,450 | 1,522 | 89.63 | 13,679 | 12,261 |
| 60～64 | 2,548 | 53,347,810 | 3,088 | 121.19 | 17,276 | 20,937 |
| 65～69 | 4,493 | 100,537,870 | 6,485 | 144.34 | 15,503 | 22,377 |
| 70～74 | 4,029 | 133,736,210 | 6,477 | 160.76 | 20,648 | 33,193 |
| 75～79 | 0 | 984,410 | 53 | 0.00 | 18,574 | - |

性別・年代別の傾向

| 年代 | 男性 | | | | | 女性 | | | | |
|-------|------------------|-----------------|----------------|-----------------------------|------------------------|------------------|-----------------|----------------|-----------------------------|------------------------|
| | A 平均人数 (人) | B 医療費 (円) | C 件数 (件) | C/A×100 100人当たり 件数(件) | B/C 1件当たり 医療費(円) | A 平均人数 (人) | B 医療費 (円) | C 件数 (件) | C/A×100 100人当たり 件数(件) | B/C 1件当たり 医療費(円) |
| 合計 | 16,254 | 209,819,990 | 9,998 | 61.51 | 20,986 | 15,303 | 192,688,850 | 12,119 | 79.19 | 15,900 |
| 0～4 | 506 | 263,270 | 11 | 2.17 | 23,934 | 511 | 241,910 | 32 | 6.26 | 7,560 |
| 5～9 | 541 | 2,104,160 | 31 | 5.73 | 67,876 | 467 | 91,210 | 11 | 2.36 | 8,292 |
| 10～14 | 508 | 5,143,510 | 27 | 5.31 | 190,500 | 475 | 1,730,260 | 19 | 4.00 | 91,066 |
| 15～19 | 663 | 147,070 | 11 | 1.66 | 13,370 | 632 | 1,740,690 | 37 | 5.85 | 47,046 |
| 20～24 | 1,063 | 119,370 | 7 | 0.66 | 17,053 | 937 | 2,207,620 | 132 | 14.09 | 16,724 |
| 25～29 | 1,038 | 1,890,890 | 43 | 4.14 | 43,974 | 981 | 3,025,460 | 242 | 24.67 | 12,502 |
| 30～34 | 1,007 | 2,867,720 | 65 | 6.45 | 44,119 | 922 | 3,609,880 | 251 | 27.22 | 14,382 |
| 35～39 | 1,083 | 3,603,370 | 176 | 16.25 | 20,474 | 861 | 3,304,780 | 248 | 28.80 | 13,326 |
| 40～44 | 1,241 | 12,035,220 | 461 | 37.15 | 26,107 | 1,030 | 6,181,810 | 372 | 36.12 | 16,618 |
| 45～49 | 1,328 | 9,201,020 | 557 | 41.94 | 16,519 | 1,036 | 9,946,550 | 500 | 48.26 | 19,893 |
| 50～54 | 1,087 | 15,920,380 | 798 | 73.41 | 19,950 | 872 | 7,706,940 | 461 | 52.87 | 16,718 |
| 55～59 | 845 | 10,133,050 | 794 | 93.96 | 12,762 | 853 | 10,686,400 | 728 | 85.35 | 14,679 |
| 60～64 | 1,199 | 26,583,550 | 1,389 | 115.85 | 19,139 | 1,349 | 26,764,260 | 1,699 | 125.95 | 15,753 |
| 65～69 | 2,264 | 56,997,390 | 2,926 | 129.24 | 19,480 | 2,229 | 43,540,480 | 3,559 | 159.67 | 12,234 |
| 70～74 | 1,881 | 62,609,480 | 2,688 | 142.90 | 23,292 | 2,148 | 71,126,730 | 3,789 | 176.40 | 18,772 |
| 75～79 | 0 | 200,540 | 14 | 0.00 | 14,324 | 0 | 783,870 | 39 | 0.00 | 20,099 |

3 精神及び行動の障害

(1) 疾病内容

主に「精神及び行動の障害」に関する疾病が本項目に集計される。位置づけられる中分類疾病としては「血管性及び詳細不明の認知症」「精神作用物質使用による精神及び行動の障害」「統合失調症、統合失調症型障害及び妄想性障害」「気分[感情]障害(躁うつ病を含む)」「神経症性障害、ストレス関連障害及び身体表現性障害」「知的障害<精神遅滞>」「その他の精神及び行動の障害」になる。

(2) レセプトデータの状況（平成28年1月～12月診療分）

全体について、医療費総額は5位、1件当たり医療費は7位、件数と100人当たり件数は9位となっており、1件当たり医療費・件数・100人当たり件数いずれも高いことで医療費が上位となっている。

内訳をみると、入院について、医療費・件数・100人当たり件数は3位、1件当たり医療費は13位となっており、件数・100人当たり件数が上位であることから医療費は上位となっている。

入院外について、医療費・件数・100人当たり件数は9位、1件当たり医療費は6位となっており、件数と100人当たり件数が中位であることから医療費は中位となっている。

(3) 年代別の比較

年代別の比較をすると、医療費は45～49歳と70～74歳で高かった。

件数は35～49歳と65～74歳で高かった。

100人当たり件数は30～59歳で高かった。

1件当たり医療費は、45歳以降で高くなる傾向があった。

45～49歳と70～74歳は、件数と1件当たり医療費が高いため医療費が高かった。

なお、一人当たり医療費は、区分ごとの被保険者数で除した数値であるため、実際の罹患者数当たりの数値ではないことに留意。

(4) 性別・年代別の傾向

全体では医療費と1件当たり医療費は男性が高く、件数・100人当たり件数は女性が高かった。

医療費は、男性では45～74歳で高くなるのに対して、女性では45～49歳と70～74歳が高かった。

件数は、男性の40～49歳、女性の30～49歳と65～74歳で高かった。

100人当たり件数は、男性の55～59歳、女性の30～49歳で高かった。

1件当たり医療費は、男性の50～74歳で高かった。

男性は、1件当たり医療費が高く、45歳からの医療費が高かった。女性では医療費は男性に比べ低いものの件数・100人当たり件数では男性を上回っており、45～49歳・70～74歳の医療費は男性よりも高かった。

(5) 疾病の傾向

全体的には件数・1件当たり医療費・100人当たり件数はいずれも中位となっているため、医療費は上位となっている。

レセプトデータの状況(平成28年1月～12月診療分、国保総合システムデータ)

| | 合計 (31,557人) | 順位 (23分類中) | 入院 (31,557人) | 順位 (23分類中) | 入院外 (31,557人) | 順位 (23分類中) |
|--------------|-----------------|---------------|-----------------|---------------|------------------|---------------|
| 医療費(円) | 493,739,740 | 5 | 300,737,250 | 3 | 193,002,490 | 9 |
| 件数(件) | 12,523 | 9 | 708 | 3 | 11,815 | 9 |
| 1件当たり医療費(円) | 39,427 | 7 | 424,770 | 13 | 16,335 | 6 |
| 100人当たり件数(件) | 39.68 | 9 | 2.24 | 3 | 37.44 | 9 |

年代別の傾向

| 年代 | A 平均人数 (人) | B 医療費 (円) | C 件数 (件) | C/A×100 100人当たり 件数(件) | B/C 1件当たり 医療費(円) | B/A 一人当たり 医療費(円) |
|-------|------------------|-----------------|----------------|-----------------------------|------------------------|------------------------|
| 合計 | 31,557 | 493,739,740 | 12,523 | 39.68 | 39,427 | 15,646 |
| 0～4 | 1,017 | 569,150 | 51 | 5.01 | 11,160 | 560 |
| 5～9 | 1,008 | 1,598,260 | 178 | 17.66 | 8,979 | 1,586 |
| 10～14 | 983 | 5,557,710 | 162 | 16.48 | 34,307 | 5,654 |
| 15～19 | 1,295 | 2,325,520 | 154 | 11.89 | 15,101 | 1,796 |
| 20～24 | 2,000 | 7,256,310 | 394 | 19.70 | 18,417 | 3,628 |
| 25～29 | 2,019 | 15,055,110 | 744 | 36.85 | 20,235 | 7,457 |
| 30～34 | 1,929 | 19,726,290 | 989 | 51.27 | 19,946 | 10,226 |
| 35～39 | 1,944 | 40,382,370 | 1,244 | 63.99 | 32,462 | 20,773 |
| 40～44 | 2,271 | 30,995,560 | 1,464 | 64.46 | 21,172 | 13,648 |
| 45～49 | 2,364 | 72,498,430 | 1,348 | 57.02 | 53,782 | 30,668 |
| 50～54 | 1,959 | 50,421,990 | 1,056 | 53.91 | 47,748 | 25,739 |
| 55～59 | 1,698 | 48,907,970 | 1,020 | 60.07 | 47,949 | 28,803 |
| 60～64 | 2,548 | 54,787,500 | 985 | 38.66 | 55,622 | 21,502 |
| 65～69 | 4,493 | 59,704,500 | 1,291 | 28.73 | 46,247 | 13,288 |
| 70～74 | 4,029 | 83,682,360 | 1,435 | 35.62 | 58,315 | 20,770 |
| 75～79 | 0 | 270,710 | 8 | 0.00 | 33,839 | - |

性別・年代別の傾向

| 年代 | 男性 | | | | | 女性 | | | | |
|-------|------------------|-----------------|----------------|-----------------------------|------------------------|------------------|-----------------|----------------|-----------------------------|------------------------|
| | A 平均人数 (人) | B 医療費 (円) | C 件数 (件) | C/A×100 100人当たり 件数(件) | B/C 1件当たり 医療費(円) | A 平均人数 (人) | B 医療費 (円) | C 件数 (件) | C/A×100 100人当たり 件数(件) | B/C 1件当たり 医療費(円) |
| 合計 | 16,254 | 280,930,470 | 5,638 | 34.69 | 49,828 | 15,303 | 212,809,270 | 6,885 | 44.99 | 30,909 |
| 0～4 | 506 | 293,070 | 23 | 4.55 | 12,742 | 511 | 276,080 | 28 | 5.48 | 9,860 |
| 5～9 | 541 | 1,399,400 | 151 | 27.91 | 9,268 | 467 | 198,860 | 27 | 5.78 | 7,365 |
| 10～14 | 508 | 5,047,140 | 112 | 22.05 | 45,064 | 475 | 510,570 | 50 | 10.53 | 10,211 |
| 15～19 | 663 | 474,480 | 55 | 8.30 | 8,627 | 632 | 1,851,040 | 99 | 15.66 | 18,697 |
| 20～24 | 1,063 | 5,371,960 | 186 | 17.50 | 28,882 | 937 | 1,884,350 | 208 | 22.20 | 9,059 |
| 25～29 | 1,038 | 8,590,650 | 330 | 31.79 | 26,032 | 981 | 6,464,460 | 414 | 42.20 | 15,615 |
| 30～34 | 1,007 | 5,900,600 | 367 | 36.44 | 16,078 | 922 | 13,825,690 | 622 | 67.46 | 22,228 |
| 35～39 | 1,083 | 20,630,550 | 528 | 48.75 | 39,073 | 861 | 19,751,820 | 716 | 83.16 | 27,586 |
| 40～44 | 1,241 | 16,734,050 | 681 | 54.88 | 24,573 | 1,030 | 14,261,510 | 783 | 76.02 | 18,214 |
| 45～49 | 1,328 | 33,462,570 | 620 | 46.69 | 53,972 | 1,036 | 39,035,860 | 728 | 70.27 | 53,621 |
| 50～54 | 1,087 | 38,141,760 | 553 | 50.87 | 68,972 | 872 | 12,280,230 | 503 | 57.68 | 24,414 |
| 55～59 | 845 | 35,202,890 | 532 | 62.96 | 66,171 | 853 | 13,705,080 | 488 | 57.21 | 28,084 |
| 60～64 | 1,199 | 37,328,980 | 425 | 35.45 | 87,833 | 1,349 | 17,458,520 | 560 | 41.51 | 31,176 |
| 65～69 | 2,264 | 32,695,150 | 562 | 24.82 | 58,176 | 2,229 | 27,009,350 | 729 | 32.71 | 37,050 |
| 70～74 | 1,881 | 39,646,890 | 511 | 27.17 | 77,587 | 2,148 | 44,035,470 | 924 | 43.02 | 47,657 |
| 75～79 | 0 | 10,330 | 2 | 0.00 | 5,165 | 0 | 260,380 | 6 | 0.00 | 43,397 |

4 循環器系の疾患

(1) 疾病内容 主に「循環器系疾患」に関する疾病が本項目に集計される。位置づけられる中分類疾病としては「高血圧性疾患」「虚血性疾患」「その他の心疾患」「くも膜下出血」「脳内出血」「脳梗塞」「脳動脈硬化」「その他の脳血管疾患」「動脈硬化」「痔核」「低血圧」「その他の循環器疾患」になる。

(2) レセプトデータの状況（平成28年1月～12月診療分）

全体について、医療費総額は1位、件数・100人当たり件数は2位となっており、件数と100人当たり件数が高いことで医療費が上位となっている。

内訳をみると、入院について、1件当たり医療費・件数・100人当たり件数いずれも3位以内であるため医療費が上位となっている。

入院外について、1件当たり医療費は中位であるが、件数・100人当たり件数が2位となっており、件数と100人当たり件数が高いことで医療費が上位となっている。

(3) 年代別の比較

年代別の比較をすると、医療費・件数・100人当たり件数は年代が上がるにつれて、高くなった。

件数と100人当たり件数については60歳から急激に高くなった。

1件当たり医療費については、各年代で大きな差が見られなかった。

0～4歳について医療費・1件当たり医療費が高かったが、100人当たり件数・件数いずれも高くないことから個別症例があったと考えられる。

なお、一人当たり医療費は、区分ごとの被保険者数で除した数値であるため、実際の罹患者数当たりの数値ではないことに留意。

(4) 性別・年代別の傾向

性別で見ると全体的には男性の医療費が2倍近く高いが、39歳までは女性の方が高く、40歳からは男性の方が高かった。

1件当たり医療費は44歳以下では女性の方が高く、以後は男性の方が高かった。

件数は男女で大きな差は見られなかった。

100人当たり件数は34歳までは女性の方が高く、35歳からは男性の方が高かった。

男性の0～4歳で医療費が高いことについては、個別症例があった可能性が考えられる。また女性の15～19歳、35～39歳の医療費・1件当たり医療費が高いことについては、件数・100人当たり件数は他の年代と比較して高くはなく、個別症例として高度医療を要するものがあったと考えられる。

(5) 疾病の傾向

循環器疾患は、1件当たり医療費は中位であるが、件数・100人当たり件数はともに上位であり、全体として医療費が上位となっている。

レセプトデータの状況(平成28年1月～12月診療分、国保総合システムデータ)

| | 合計 (31,557人) | 順位 (23分類中) | 入院 (31,557人) | 順位 (23分類中) | 入院外 (31,557人) | 順位 (23分類中) |
|--------------|-----------------|---------------|-----------------|---------------|------------------|---------------|
| 医療費(円) | 1,202,114,460 | 1 | 722,025,910 | 1 | 480,088,550 | 2 |
| 件数(件) | 45,195 | 2 | 872 | 2 | 44,323 | 2 |
| 1件当たり医療費(円) | 26,598 | 11 | 828,011 | 3 | 10,832 | 15 |
| 100人当たり件数(件) | 143.22 | 2 | 2.76 | 2 | 140.45 | 2 |

年代別の傾向

| 年代 | A 平均人数 (人) | B 医療費 (円) | C 件数 (件) | C/A×100 100人当たり 件数(件) | B/C 1件当たり 医療費(円) | B/A 一人当たり 医療費(円) |
|-------|------------------|-----------------|----------------|-----------------------------|------------------------|------------------------|
| 全体 | 31,557 | 1,202,114,460 | 45,195 | 143.22 | 26,598 | 38,093 |
| 0～4 | 1,017 | 17,775,270 | 26 | 2.56 | 683,664 | 17,478 |
| 5～9 | 1,008 | 1,801,800 | 19 | 1.88 | 94,832 | 1,788 |
| 10～14 | 983 | 397,260 | 34 | 3.46 | 11,684 | 404 |
| 15～19 | 1,295 | 1,602,680 | 41 | 3.17 | 39,090 | 1,238 |
| 20～24 | 2,000 | 1,102,550 | 73 | 3.65 | 15,103 | 551 |
| 25～29 | 2,019 | 1,690,000 | 110 | 5.45 | 15,364 | 837 |
| 30～34 | 1,929 | 3,564,140 | 175 | 9.07 | 20,367 | 1,848 |
| 35～39 | 1,944 | 19,788,430 | 372 | 19.14 | 53,195 | 10,179 |
| 40～44 | 2,271 | 21,365,790 | 714 | 31.44 | 29,924 | 9,408 |
| 45～49 | 2,364 | 39,480,850 | 1,498 | 63.37 | 26,356 | 16,701 |
| 50～54 | 1,959 | 53,808,870 | 2,093 | 106.84 | 25,709 | 27,468 |
| 55～59 | 1,698 | 80,601,500 | 2,854 | 168.08 | 28,242 | 47,468 |
| 60～64 | 2,548 | 134,932,550 | 5,809 | 227.98 | 23,228 | 52,956 |
| 65～69 | 4,493 | 356,516,500 | 14,593 | 324.79 | 24,431 | 79,349 |
| 70～74 | 4,029 | 463,756,950 | 16,628 | 412.71 | 27,890 | 115,105 |
| 75～79 | 0 | 3,929,320 | 156 | 0.00 | 25,188 | - |

性別・年代別の傾向

| 年代 | 男性 | | | | | 女性 | | | | |
|-------|------------------|-----------------|----------------|-----------------------------|------------------------|------------------|-----------------|----------------|-----------------------------|------------------------|
| | A 平均人数 (人) | B 医療費 (円) | C 件数 (件) | C/A×100 100人当たり 件数(件) | B/C 1件当たり 医療費(円) | A 平均人数 (人) | B 医療費 (円) | C 件数 (件) | C/A×100 100人当たり 件数(件) | B/C 1件当たり 医療費(円) |
| 全体 | 16,254 | 798,615,270 | 23,639 | 145.43 | 33,784 | 15,303 | 403,499,190 | 21,556 | 140.86 | 18,719 |
| 0～4 | 506 | 17,741,300 | 21 | 4.15 | 844,824 | 511 | 33,970 | 5 | 0.98 | 6,794 |
| 5～9 | 541 | 1,685,560 | 10 | 1.85 | 168,556 | 467 | 116,240 | 9 | 1.93 | 12,916 |
| 10～14 | 508 | 62,690 | 7 | 1.38 | 8,956 | 475 | 334,570 | 27 | 5.68 | 12,391 |
| 15～19 | 663 | 275,200 | 23 | 3.47 | 11,965 | 632 | 1,327,480 | 18 | 2.85 | 73,749 |
| 20～24 | 1,063 | 361,250 | 36 | 3.39 | 10,035 | 937 | 741,300 | 37 | 3.95 | 20,035 |
| 25～29 | 1,038 | 525,220 | 40 | 3.85 | 13,131 | 981 | 1,164,780 | 70 | 7.14 | 16,640 |
| 30～34 | 1,007 | 2,029,320 | 78 | 7.75 | 26,017 | 922 | 1,534,820 | 97 | 10.52 | 15,823 |
| 35～39 | 1,083 | 7,065,260 | 213 | 19.67 | 33,170 | 861 | 12,723,170 | 159 | 18.47 | 80,020 |
| 40～44 | 1,241 | 11,256,740 | 410 | 33.04 | 27,455 | 1,030 | 10,109,050 | 304 | 29.51 | 33,253 |
| 45～49 | 1,328 | 33,991,200 | 927 | 69.80 | 36,668 | 1,036 | 5,489,650 | 571 | 55.12 | 9,614 |
| 50～54 | 1,087 | 41,834,090 | 1,217 | 111.96 | 34,375 | 872 | 11,974,780 | 876 | 100.46 | 13,670 |
| 55～59 | 845 | 52,355,580 | 1,579 | 186.86 | 33,157 | 853 | 28,245,920 | 1,275 | 149.47 | 22,154 |
| 60～64 | 1,199 | 91,911,300 | 3,060 | 255.21 | 30,036 | 1,349 | 43,021,250 | 2,749 | 203.78 | 15,650 |
| 65～69 | 2,264 | 252,674,930 | 8,078 | 356.80 | 31,279 | 2,229 | 103,841,570 | 6,515 | 292.28 | 15,939 |
| 70～74 | 1,881 | 282,750,830 | 7,872 | 418.50 | 35,919 | 2,148 | 181,006,120 | 8,756 | 407.64 | 20,672 |
| 75～79 | 0 | 2,094,800 | 68 | 0.00 | 30,806 | 0 | 1,834,520 | 88 | 0.00 | 20,847 |

5 筋骨格系及び結合組織の疾患

(1) 疾病内容

主に「筋骨格系及び結合組織」に関する疾病が本項目に集計される。位置づけられる中分類疾病としては「炎症性多発性関節障害」「関節症」「脊椎障害」「椎間板障害」「頸腕症候群」「腰痛症及び坐骨神経痛」「その他の脊柱障害」「肩の障害（損傷）」「骨の密度及び構造の障害」「その他の筋骨格系及び結合組織の疾患」になる。

(2) レセプトデータの状況（平成28年1月～12月診療分）

全体について、医療費総額は6位、1件当たり医療費は14位、件数と100人当たり件数は5位となっており、件数と100人当たり件数が高いことで医療費が上位となっている。

内訳をみると、入院について、医療費は8位、1件当たり医療費は4位、件数と100人当たり件数は9位となっており、1件当たり医療費が上位であることから医療費は上位となっている。

入院外について、医療費は6位、1件当たり医療費は13位、件数と100人当たり件数は5位となっており、件数と100人当たり件数が上位であることから医療費は上位となっている。

(3) 年代別の比較

年代別の比較をすると、医療費は40歳から年代が上がるにつれて高くなり、特に65～74歳は急激に高くなっている。

件数・100人当たり件数は、年代が上がるにつれて高くなった。

1件当たり医療費は、年代による大きな差は見られなかった。

なお、一人当たり医療費は、区分ごとの被保険者数で除した数値であるため、実際の罹患者数当たりの数値ではないことに留意。

(4) 性別・年代別の傾向

性別で見ると、全体的に医療費・件数・100人当たり件数は女性の方が高く、1件当たり医療費は、大きな差異は見られなかった。

医療費・件数・100人当たり件数は5～19歳までは男性が高く、20歳以降では女性の方が高い傾向があった。

(5) 疾病の傾向

全体的には1件当たり医療費は中位であるが、件数・100人当たり件数が上位であるため、医療費が上位となっている。その中でも件数と100人当たり件数が高い入院外医療費が大きな割合を占めている。

レセプトデータの状況(平成28年1月～12月診療分、国保総合システムデータ)

| | 合計 (31,557人) | 順位 (23分類中) | 入院 (31,557人) | 順位 (23分類中) | 入院外 (31,557人) | 順位 (23分類中) |
|--------------|-----------------|---------------|-----------------|---------------|------------------|---------------|
| 医療費(円) | 418,461,210 | 6 | 161,055,620 | 8 | 257,405,590 | 6 |
| 件数(件) | 21,386 | 5 | 218 | 9 | 21,168 | 5 |
| 1件当たり医療費(円) | 19,567 | 14 | 738,787 | 4 | 12,160 | 13 |
| 100人当たり件数(件) | 67.77 | 5 | 0.69 | 9 | 67.08 | 5 |

年代別の傾向

| 年代 | A 平均人数 (人) | B 医療費 (円) | C 件数 (件) | C/A×100 100人当たり 件数(件) | B/C 1件当たり 医療費(円) | B/A 一人当たり 医療費(円) |
|-------|------------------|-----------------|----------------|-----------------------------|------------------------|------------------------|
| 合計 | 31,557 | 418,461,210 | 21,386 | 67.77 | 19,567 | 13,260 |
| 0～4 | 1,017 | 1,581,280 | 60 | 5.90 | 26,355 | 1,555 |
| 5～9 | 1,008 | 2,768,080 | 78 | 7.74 | 35,488 | 2,746 |
| 10～14 | 983 | 2,769,590 | 290 | 29.50 | 9,550 | 2,817 |
| 15～19 | 1,295 | 3,199,630 | 189 | 14.59 | 16,929 | 2,471 |
| 20～24 | 2,000 | 3,252,110 | 202 | 10.10 | 16,100 | 1,626 |
| 25～29 | 2,019 | 5,409,440 | 340 | 16.84 | 15,910 | 2,679 |
| 30～34 | 1,929 | 4,632,100 | 419 | 21.72 | 11,055 | 2,401 |
| 35～39 | 1,944 | 6,627,700 | 546 | 28.09 | 12,139 | 3,409 |
| 40～44 | 2,271 | 22,168,530 | 848 | 37.34 | 26,142 | 9,762 |
| 45～49 | 2,364 | 15,155,710 | 1,082 | 45.77 | 14,007 | 6,411 |
| 50～54 | 1,959 | 20,723,290 | 1,219 | 62.23 | 17,000 | 10,579 |
| 55～59 | 1,698 | 17,513,750 | 1,246 | 73.38 | 14,056 | 10,314 |
| 60～64 | 2,548 | 46,092,350 | 2,558 | 100.39 | 18,019 | 18,090 |
| 65～69 | 4,493 | 102,137,020 | 5,258 | 117.03 | 19,425 | 22,732 |
| 70～74 | 4,029 | 161,855,950 | 6,960 | 172.75 | 23,255 | 40,173 |
| 75～79 | 0 | 2,574,680 | 91 | 0.00 | 28,293 | - |

性別・年代別の傾向

| 年代 | 男性 | | | | | 女性 | | | | |
|-------|------------------|-----------------|----------------|-----------------------------|------------------------|------------------|-----------------|----------------|-----------------------------|------------------------|
| | A 平均人数 (人) | B 医療費 (円) | C 件数 (件) | C/A×100 100人当たり 件数(件) | B/C 1件当たり 医療費(円) | A 平均人数 (人) | B 医療費 (円) | C 件数 (件) | C/A×100 100人当たり 件数(件) | B/C 1件当たり 医療費(円) |
| 合計 | 16,254 | 170,558,840 | 8,105 | 49.86 | 21,044 | 15,303 | 247,902,370 | 13,281 | 86.79 | 18,666 |
| 0～4 | 506 | 571,350 | 36 | 7.11 | 15,871 | 511 | 1,009,930 | 24 | 4.70 | 42,080 |
| 5～9 | 541 | 1,721,130 | 54 | 9.98 | 31,873 | 467 | 1,046,950 | 24 | 5.14 | 43,623 |
| 10～14 | 508 | 1,870,380 | 183 | 36.02 | 10,221 | 475 | 899,210 | 107 | 22.53 | 8,404 |
| 15～19 | 663 | 2,487,850 | 111 | 16.74 | 22,413 | 632 | 711,780 | 78 | 12.34 | 9,125 |
| 20～24 | 1,063 | 1,302,760 | 72 | 6.77 | 18,094 | 937 | 1,949,350 | 130 | 13.87 | 14,995 |
| 25～29 | 1,038 | 2,048,640 | 124 | 11.95 | 16,521 | 981 | 3,360,800 | 216 | 22.02 | 15,559 |
| 30～34 | 1,007 | 1,768,210 | 160 | 15.89 | 11,051 | 922 | 2,863,890 | 259 | 28.09 | 11,057 |
| 35～39 | 1,083 | 3,371,090 | 290 | 26.78 | 11,624 | 861 | 3,256,610 | 256 | 29.73 | 12,721 |
| 40～44 | 1,241 | 10,116,530 | 453 | 36.50 | 22,332 | 1,030 | 12,052,000 | 395 | 38.35 | 30,511 |
| 45～49 | 1,328 | 5,714,630 | 510 | 38.40 | 11,205 | 1,036 | 9,441,080 | 572 | 55.21 | 16,505 |
| 50～54 | 1,087 | 10,349,130 | 536 | 49.31 | 19,308 | 872 | 10,374,160 | 683 | 78.33 | 15,189 |
| 55～59 | 845 | 6,327,160 | 509 | 60.24 | 12,431 | 853 | 11,186,590 | 737 | 86.40 | 15,179 |
| 60～64 | 1,199 | 18,250,300 | 915 | 76.31 | 19,946 | 1,349 | 27,842,050 | 1,643 | 121.79 | 16,946 |
| 65～69 | 2,264 | 42,057,220 | 1,884 | 83.22 | 22,323 | 2,229 | 60,079,800 | 3,374 | 151.37 | 17,807 |
| 70～74 | 1,881 | 60,549,070 | 2,238 | 118.98 | 27,055 | 2,148 | 101,306,880 | 4,722 | 219.83 | 21,454 |
| 75～79 | 0 | 2,053,390 | 30 | 0.00 | 68,446 | 0 | 521,290 | 61 | 0.00 | 8,546 |

6 腎尿路生殖器系の疾患

(1) 疾病内容

主に「腎尿路生殖器系」に関する疾病が本項目に集計される。位置づけられる中分類疾病としては「糸球体疾患及び腎尿細管間質性疾患」「腎不全」「尿路結石症」「その他の腎尿路系の疾患」「前立腺肥大」「その他の男性生殖器の疾患」「月経障害及び閉経周辺期障害」「乳房及びその他の女性生殖器の疾患」になる。

(2) レセプトデータの状況（平成28年1月～12月診療分）

全体について、医療費総額と1件当たり医療費は4位、件数と100人当たり件数は14位となっており、1件当たり医療費が高いことで医療費総額が上位となっている。

内訳を見ると、入院について、医療費は9位、1件当たり医療費は10位、件数と100人当たり件数は8位となっており、1件当たり医療費・件数・100人当たり件数いずれも中位であり、医療費も中位となっている。

入院外について、医療費は3位、1件当たり医療費は1位、件数と100人当たり件数は14位となっており、1件当たり医療費が高いことで医療費が上位となっている。

(3) 年代別の比較

年代別の比較をすると、全体では医療費・1件当たり医療費・件数・100人当たり件数いずれも年代が上がるにつれて、高くなった。特に件数・100人当たり件数は20歳から、医療費・1件当たり医療費は45歳から高くなった。

なお、一人当たり医療費は、区分ごとの被保険者数で除した数値であるため、実際の罹患者数当たりの数値ではないことに留意。

(4) 性別・年代別の傾向

性別で見ると、医療費は全体的には男性が女性よりも高かったが、34歳までは女性のほうが高く、それ以降は男性のほうが高かった。

件数と100人当たり件数は64歳までのほとんどの年代で女性が高く、20～59歳で大きな差があることから女性特有の疾患が関係していると考えられる。しかし65歳以降は男性のほうが高い。

1件当たり医療費は、ほとんどの年代で男性が高くなった。

(5) 疾病の傾向

全体的には件数・100人当たり件数は中位であるが、1件当たり医療費が高いため、医療費が上位となっている。

レセプトデータの状況(平成28年1月～12月診療分、国保総合システムデータ)

| | 合計 (31,557人) | 順位 (23分類中) | 入院 (31,557人) | 順位 (23分類中) | 入院外 (31,557人) | 順位 (23分類中) |
|--------------|-----------------|---------------|-----------------|---------------|------------------|---------------|
| 医療費(円) | 534,081,350 | 4 | 125,493,570 | 9 | 408,587,780 | 3 |
| 件数(件) | 7,069 | 14 | 247 | 8 | 6,822 | 14 |
| 1件当たり医療費(円) | 75,553 | 4 | 508,071 | 10 | 59,893 | 1 |
| 100人当たり件数(件) | 22.40 | 14 | 0.78 | 8 | 21.62 | 14 |

年代別の傾向

| 年代 | A 平均人数 (人) | B 医療費 (円) | C 件数 (件) | C/A×100 100人当たり 件数(件) | B/C 1件当たり 医療費(円) | B/A 一人当たり 医療費(円) |
|-------|------------------|-----------------|----------------|-----------------------------|------------------------|------------------------|
| 合計 | 31,557 | 534,081,350 | 7,069 | 22.40 | 75,553 | 16,924 |
| 0～4 | 1,017 | 1,229,240 | 43 | 4.23 | 28,587 | 1,209 |
| 5～9 | 1,008 | 1,160,210 | 49 | 4.86 | 23,678 | 1,151 |
| 10～14 | 983 | 603,680 | 14 | 1.42 | 43,120 | 614 |
| 15～19 | 1,295 | 1,045,370 | 64 | 4.94 | 16,334 | 807 |
| 20～24 | 2,000 | 3,945,520 | 308 | 15.40 | 12,810 | 1,973 |
| 25～29 | 2,019 | 5,181,590 | 357 | 17.68 | 14,514 | 2,566 |
| 30～34 | 1,929 | 10,996,670 | 418 | 21.67 | 26,308 | 5,701 |
| 35～39 | 1,944 | 15,418,010 | 412 | 21.19 | 37,422 | 7,931 |
| 40～44 | 2,271 | 13,836,980 | 540 | 23.78 | 25,624 | 6,093 |
| 45～49 | 2,364 | 31,948,310 | 602 | 25.47 | 53,070 | 13,515 |
| 50～54 | 1,959 | 41,742,720 | 522 | 26.65 | 79,967 | 21,308 |
| 55～59 | 1,698 | 31,706,440 | 412 | 24.26 | 76,957 | 18,673 |
| 60～64 | 2,548 | 80,521,210 | 619 | 24.29 | 130,083 | 31,602 |
| 65～69 | 4,493 | 168,583,270 | 1,381 | 30.74 | 122,073 | 37,521 |
| 70～74 | 4,029 | 125,237,200 | 1,311 | 32.54 | 95,528 | 31,084 |
| 75～79 | 0 | 924,930 | 17 | 0.00 | 54,408 | - |

性別・年代別の傾向

| 年代 | 男性 | | | | | 女性 | | | | |
|-------|------------------|-----------------|----------------|-----------------------------|------------------------|------------------|-----------------|----------------|-----------------------------|------------------------|
| | A 平均人数 (人) | B 医療費 (円) | C 件数 (件) | C/A×100 100人当たり 件数(件) | B/C 1件当たり 医療費(円) | A 平均人数 (人) | B 医療費 (円) | C 件数 (件) | C/A×100 100人当たり 件数(件) | B/C 1件当たり 医療費(円) |
| 合計 | 16,254 | 344,246,830 | 2,765 | 17.01 | 124,502 | 15,303 | 189,834,520 | 4,304 | 28.13 | 44,107 |
| 0～4 | 506 | 947,560 | 18 | 3.56 | 52,642 | 511 | 281,680 | 25 | 4.89 | 11,267 |
| 5～9 | 541 | 126,570 | 19 | 3.51 | 6,662 | 467 | 1,033,640 | 30 | 6.42 | 34,455 |
| 10～14 | 508 | 573,450 | 9 | 1.77 | 63,717 | 475 | 30,230 | 5 | 1.05 | 6,046 |
| 15～19 | 663 | 488,340 | 15 | 2.26 | 32,556 | 632 | 557,030 | 49 | 7.75 | 11,368 |
| 20～24 | 1,063 | 667,270 | 36 | 3.39 | 18,535 | 937 | 3,278,250 | 272 | 29.03 | 12,052 |
| 25～29 | 1,038 | 740,130 | 33 | 3.18 | 22,428 | 981 | 4,441,460 | 324 | 33.03 | 13,708 |
| 30～34 | 1,007 | 4,867,020 | 65 | 6.45 | 74,877 | 922 | 6,129,650 | 353 | 38.29 | 17,364 |
| 35～39 | 1,083 | 10,580,260 | 91 | 8.40 | 116,267 | 861 | 4,837,750 | 321 | 37.28 | 15,071 |
| 40～44 | 1,241 | 6,773,840 | 77 | 6.20 | 87,972 | 1,030 | 7,063,140 | 463 | 44.95 | 15,255 |
| 45～49 | 1,328 | 18,876,100 | 104 | 7.83 | 181,501 | 1,036 | 13,072,210 | 498 | 48.07 | 26,249 |
| 50～54 | 1,087 | 33,042,800 | 169 | 15.55 | 195,520 | 872 | 8,699,920 | 353 | 40.48 | 24,646 |
| 55～59 | 845 | 17,252,260 | 136 | 16.09 | 126,855 | 853 | 14,454,180 | 276 | 32.36 | 52,370 |
| 60～64 | 1,199 | 45,405,650 | 247 | 20.60 | 183,829 | 1,349 | 35,115,560 | 372 | 27.58 | 94,397 |
| 65～69 | 2,264 | 120,780,950 | 843 | 37.23 | 143,275 | 2,229 | 47,802,320 | 538 | 24.14 | 88,852 |
| 70～74 | 1,881 | 82,836,670 | 892 | 47.42 | 92,866 | 2,148 | 42,400,530 | 419 | 19.51 | 101,195 |
| 75～79 | 0 | 287,960 | 11 | 0.00 | 26,178 | 0 | 636,970 | 6 | 0.00 | 106,162 |

7 歯科の疾患

(1) 疾病内容

主に「歯科」に関する疾病が本項目に集計される。位置づけられる中分類疾病としては「う蝕」「歯肉炎及び歯周疾患」「その他の歯及び歯の支持組織の障害」になる。

(2) レセプトデータの状況（平成28年1月～12月診療分）

全体について、医療費総額は3位、1件当たり医療費は17位、件数と100人当たり件数は1位となっており、件数と100人当たり件数が高いことで医療費が上位となっている。

内訳をみると、入院について、医療費・件数・100人当たり件数は20位、1件当たり医療費は17位となっており、すべての項目が下位であることから医療費は下位となっている。

入院外について、医療費・件数・100人当たり件数は1位、1件当たり医療費は11位となっており、件数と100人当たり件数が上位であることから医療費は上位となっている。

(3) 年代別の比較

年代別の比較をすると、医療費と件数は年代が上がるにつれて高くなり、特に65～74歳は急激に高くなっている。

100人当たり件数は、5～14歳の件数が多く、15歳以降は年代が上がるにつれて徐々に高くなった。

1件当たり医療費は、年代による大きな差は見られなかった。

なお、一人当たり医療費は、区分ごとの被保険者数で除した数値であるため、実際の罹患者数当たりの数値ではないことに留意。

(4) 性別・年代別の傾向

性別で見ると、医療費・件数・100人当たり件数は女性が高く、1件当たり医療費は性別での差はみられなかった。

5～9歳は医療費・件数・100人当たり件数が男女ともに他の年代に比べ高かった。

(5) 疾病の傾向

全体的には1件当たり医療費は下位であるが、件数・100人当たり件数が上位であるため、医療費が上位となっている。

歯科疾患の医療費は入院外が大部分を占めており、件数・100人当たりが非常に多い。

レセプトデータの状況(平成28年1月～12月診療分、国保総合システムデータ)

| | 合計 (31,557人) | 順位 (23分類中) | 入院 (31,557人) | 順位 (23分類中) | 入院外 (31,557人) | 順位 (23分類中) |
|--------------|-----------------|---------------|-----------------|---------------|------------------|---------------|
| 医療費(円) | 671,787,490 | 3 | 892,310 | 20 | 670,895,180 | 1 |
| 件数(件) | 53,549 | 1 | 3 | 20 | 53,546 | 1 |
| 1件当たり医療費(円) | 12,545 | 17 | 297,437 | 17 | 12,529 | 11 |
| 100人当たり件数(件) | 169.69 | 1 | 0.01 | 20 | 169.68 | 1 |

年代別の傾向

| 年代 | A 平均人数 (人) | B 医療費 (円) | C 件数 (件) | C/A×100 100人当たり 件数(件) | B/C 1件当たり 医療費(円) | B/A 一人当たり 医療費(円) |
|-------|------------------|-----------------|----------------|-----------------------------|------------------------|------------------------|
| 合計 | 31,557 | 671,787,490 | 53,549 | 169.69 | 12,545 | 21,288 |
| 0～4 | 1,017 | 8,417,100 | 912 | 89.68 | 9,229 | 8,276 |
| 5～9 | 1,008 | 23,911,510 | 2,536 | 251.59 | 9,429 | 23,722 |
| 10～14 | 983 | 12,298,250 | 1,350 | 137.33 | 9,110 | 12,511 |
| 15～19 | 1,295 | 11,931,680 | 956 | 73.82 | 12,481 | 9,214 |
| 20～24 | 2,000 | 19,586,410 | 1,508 | 75.40 | 12,988 | 9,793 |
| 25～29 | 2,019 | 25,194,060 | 1,901 | 94.16 | 13,253 | 12,478 |
| 30～34 | 1,929 | 30,277,690 | 2,418 | 125.35 | 12,522 | 15,696 |
| 35～39 | 1,944 | 32,128,290 | 2,522 | 129.73 | 12,739 | 16,527 |
| 40～44 | 2,271 | 44,140,600 | 3,341 | 147.12 | 13,212 | 19,437 |
| 45～49 | 2,364 | 47,446,710 | 3,490 | 147.63 | 13,595 | 20,071 |
| 50～54 | 1,959 | 43,390,820 | 3,151 | 160.85 | 13,770 | 22,149 |
| 55～59 | 1,698 | 40,964,120 | 3,235 | 190.52 | 12,663 | 24,125 |
| 60～64 | 2,548 | 68,075,700 | 5,496 | 215.70 | 12,386 | 26,717 |
| 65～69 | 4,493 | 129,826,080 | 10,325 | 229.80 | 12,574 | 28,895 |
| 70～74 | 4,029 | 133,031,070 | 10,296 | 255.55 | 12,921 | 33,018 |
| 75～79 | 0 | 1,167,400 | 112 | 0.00 | 10,423 | - |

性別・年代別の傾向

| 年代 | 男性 | | | | | 女性 | | | | |
|-------|------------------|-----------------|----------------|-----------------------------|------------------------|------------------|-----------------|----------------|-----------------------------|------------------------|
| | A 平均人数 (人) | B 医療費 (円) | C 件数 (件) | C/A×100 100人当たり 件数(件) | B/C 1件当たり 医療費(円) | A 平均人数 (人) | B 医療費 (円) | C 件数 (件) | C/A×100 100人当たり 件数(件) | B/C 1件当たり 医療費(円) |
| 合計 | 16,254 | 316,927,010 | 24,559 | 151.10 | 12,905 | 15,303 | 354,860,480 | 28,990 | 189.44 | 12,241 |
| 0～4 | 506 | 4,098,280 | 464 | 91.70 | 8,833 | 511 | 4,318,820 | 448 | 87.67 | 9,640 |
| 5～9 | 541 | 13,123,320 | 1,384 | 255.82 | 9,482 | 467 | 10,788,190 | 1,152 | 246.68 | 9,365 |
| 10～14 | 508 | 6,705,190 | 761 | 149.80 | 8,811 | 475 | 5,593,060 | 589 | 124.00 | 9,496 |
| 15～19 | 663 | 5,864,530 | 439 | 66.21 | 13,359 | 632 | 6,067,150 | 517 | 81.80 | 11,735 |
| 20～24 | 1,063 | 8,552,540 | 644 | 60.58 | 13,280 | 937 | 11,033,870 | 864 | 92.21 | 12,771 |
| 25～29 | 1,038 | 10,722,620 | 767 | 73.89 | 13,980 | 981 | 14,471,440 | 1,134 | 115.60 | 12,761 |
| 30～34 | 1,007 | 13,788,580 | 1,042 | 103.48 | 13,233 | 922 | 16,489,110 | 1,376 | 149.24 | 11,983 |
| 35～39 | 1,083 | 16,544,600 | 1,250 | 115.42 | 13,236 | 861 | 15,583,690 | 1,272 | 147.74 | 12,251 |
| 40～44 | 1,241 | 21,659,650 | 1,625 | 130.94 | 13,329 | 1,030 | 22,480,950 | 1,716 | 166.60 | 13,101 |
| 45～49 | 1,328 | 25,092,880 | 1,714 | 129.07 | 14,640 | 1,036 | 22,353,830 | 1,776 | 171.43 | 12,587 |
| 50～54 | 1,087 | 21,055,210 | 1,484 | 136.52 | 14,188 | 872 | 22,335,610 | 1,667 | 191.17 | 13,399 |
| 55～59 | 845 | 17,379,580 | 1,391 | 164.62 | 12,494 | 853 | 23,584,540 | 1,844 | 216.18 | 12,790 |
| 60～64 | 1,199 | 30,112,530 | 2,383 | 198.75 | 12,636 | 1,349 | 37,963,170 | 3,113 | 230.76 | 12,195 |
| 65～69 | 2,264 | 62,376,520 | 4,725 | 208.70 | 13,201 | 2,229 | 67,449,560 | 5,600 | 251.23 | 12,045 |
| 70～74 | 1,881 | 59,236,010 | 4,432 | 235.62 | 13,366 | 2,148 | 73,795,060 | 5,864 | 273.00 | 12,584 |
| 75～79 | 0 | 614,970 | 54 | 0.00 | 11,388 | 0 | 552,430 | 58 | 0.00 | 9,525 |

1 医療費総額(円)

| 大分類 | 合計 (31,557人) | 順位 | 入院 (31,557人) | 順位 | 入院外 (31,557人) | 順位 | 男性 (16,254人) | 順位 | 女性 (15,303人) | 順位 |
|--------------------------------------|-----------------|----|-----------------|----|------------------|----|-----------------|----|-----------------|----|
| 100 感染症及び寄生虫症 | 177,592,410 | 14 | 59,481,380 | 12 | 118,111,030 | 12 | 110,607,720 | 13 | 66,984,690 | 14 |
| 200 新生物 | 1,007,847,490 | 2 | 614,806,970 | 2 | 393,040,520 | 4 | 571,391,340 | 2 | 436,456,150 | 1 |
| 300 血液及び造血器の疾患並びに免疫機構の障害 | 33,477,080 | 20 | 13,709,580 | 18 | 19,767,500 | 17 | 13,348,450 | 18 | 20,128,630 | 19 |
| 400 内分泌、栄養及び代謝疾患 | 402,508,840 | 7 | 65,631,120 | 11 | 336,877,720 | 5 | 209,819,990 | 7 | 192,688,850 | 6 |
| 500 精神及び行動の障害 | 493,739,740 | 5 | 300,737,250 | 3 | 193,002,490 | 9 | 280,930,470 | 5 | 212,809,270 | 5 |
| 600 神経系の疾患 | 248,290,630 | 12 | 165,734,880 | 7 | 82,555,750 | 15 | 133,582,820 | 11 | 114,707,810 | 13 |
| 700 眼及び付属器の疾患 | 213,406,700 | 13 | 57,304,160 | 14 | 156,102,540 | 10 | 89,837,760 | 14 | 123,568,940 | 12 |
| 800 耳及び乳突突起の疾患 | 45,970,020 | 19 | 19,282,780 | 17 | 26,687,240 | 16 | 26,834,230 | 17 | 19,135,790 | 20 |
| 900 循環器系の疾患 | 1,202,114,460 | 1 | 722,025,910 | 1 | 480,088,550 | 2 | 798,615,270 | 1 | 403,499,190 | 2 |
| 1000 呼吸器系の疾患 | 355,509,770 | 10 | 122,471,630 | 10 | 233,038,140 | 7 | 205,853,700 | 9 | 149,656,070 | 10 |
| 1100 消化器系の疾患(歯科については除く) | 381,287,640 | 8 | 186,680,450 | 6 | 194,607,190 | 8 | 170,558,840 | 8 | 173,505,960 | 8 |
| 1200 皮膚及び皮下組織の疾患 | 101,274,060 | 15 | 12,433,150 | 19 | 88,840,910 | 14 | 51,493,670 | 15 | 49,780,390 | 16 |
| 1300 筋骨格系及び結合組織の疾患 | 418,461,210 | 6 | 161,055,620 | 8 | 257,405,590 | 6 | 170,558,840 | 10 | 247,902,370 | 4 |
| 1400 腎尿路生殖器系の疾患 | 534,081,350 | 4 | 125,493,570 | 9 | 408,587,780 | 3 | 344,246,830 | 3 | 199,834,520 | 7 |
| 1500 妊娠、分娩及び産じょく | 46,816,080 | 18 | 41,191,780 | 16 | 5,624,300 | 20 | 0 | 19 | 46,816,080 | 17 |
| 1600 周産期に発生した病態 | 56,474,870 | 17 | 48,686,530 | 15 | 7,788,340 | 19 | 0 | 19 | 56,474,870 | 15 |
| 1700 先天奇形、変形及び染色体異常 | 69,399,670 | 16 | 59,215,340 | 13 | 10,184,330 | 18 | 31,663,770 | 16 | 37,735,900 | 18 |
| 1800 症状、徴候及び異常臨床所見・異常検査所見で他に分類されないもの | 363,003,580 | 9 | 216,987,480 | 4 | 146,016,100 | 11 | 227,799,790 | 6 | 135,203,790 | 11 |
| 1900 損傷、中毒及びその他の外因の影響 | 287,110,610 | 11 | 198,262,900 | 5 | 88,847,710 | 13 | 130,407,980 | 12 | 156,702,630 | 9 |
| 2000 歯科 | 671,787,490 | 3 | 892,310 | 20 | 670,895,180 | 1 | 316,927,010 | 4 | 354,860,480 | 3 |
| 2100 健康状態に影響を及ぼす要因及び保健サービスの利用 | 0 | 21 | 0 | 21 | 0 | 21 | 0 | 19 | 0 | 21 |
| 2200 特殊目的コード | 0 | 21 | 0 | 21 | 0 | 21 | 0 | 19 | 0 | 21 |
| 9900 分類外 | 0 | 21 | 0 | 21 | 0 | 21 | 0 | 19 | 0 | 21 |
| 合計 | 7,110,153,700 | | 3,192,084,790 | | 3,918,068,910 | | 3,921,701,320 | | 3,188,452,380 | |

2 レセプト件数(件)

| 大分類 | 合計 (31,557人) | 順位 | 入院 (31,557人) | 順位 | 入院外 (31,557人) | 順位 | 男性 (16,254人) | 順位 | 女性 (15,303人) | 順位 |
|--------------------------------------|-----------------|----|-----------------|----|------------------|----|-----------------|----|-----------------|----|
| 100 感染症及び寄生虫症 | 7,575 | 13 | 96 | 14 | 7,479 | 13 | 3,420 | 13 | 4,155 | 13 |
| 200 新生物 | 8,843 | 11 | 931 | 1 | 7,912 | 11 | 3,758 | 12 | 5,085 | 11 |
| 300 血液及び造血器の疾患並びに免疫機構の障害 | 806 | 17 | 48 | 18 | 758 | 17 | 174 | 18 | 632 | 18 |
| 400 内分泌、栄養及び代謝疾患 | 22,117 | 4 | 161 | 13 | 21,956 | 4 | 9,998 | 4 | 12,119 | 5 |
| 500 精神及び行動の障害 | 12,523 | 9 | 708 | 3 | 11,815 | 9 | 5,638 | 9 | 6,885 | 9 |
| 600 神経系の疾患 | 7,034 | 15 | 290 | 6 | 6,744 | 15 | 2,908 | 14 | 4,126 | 14 |
| 700 眼及び付属器の疾患 | 17,731 | 6 | 177 | 11 | 17,554 | 6 | 6,538 | 8 | 11,193 | 6 |
| 800 耳及び乳突突起の疾患 | 3,053 | 16 | 40 | 19 | 3,013 | 16 | 1,364 | 16 | 1,689 | 16 |
| 900 循環器系の疾患 | 45,195 | 2 | 872 | 2 | 44,323 | 2 | 23,639 | 2 | 21,556 | 2 |
| 1000 呼吸器系の疾患 | 31,072 | 3 | 266 | 7 | 30,806 | 3 | 14,509 | 3 | 16,563 | 3 |
| 1100 消化器系の疾患(歯科については除く) | 15,489 | 7 | 446 | 4 | 15,043 | 7 | 6,589 | 7 | 8,900 | 7 |
| 1200 皮膚及び皮下組織の疾患 | 15,074 | 8 | 51 | 16 | 15,023 | 8 | 6,714 | 6 | 8,360 | 8 |
| 1300 筋骨格系及び結合組織の疾患 | 21,386 | 5 | 218 | 9 | 21,168 | 5 | 8,105 | 5 | 13,281 | 4 |
| 1400 腎尿路生殖器系の疾患 | 7,069 | 14 | 247 | 8 | 6,822 | 14 | 2,765 | 15 | 4,304 | 12 |
| 1500 妊娠、分娩及び産じょく | 743 | 18 | 173 | 12 | 570 | 18 | 0 | 19 | 743 | 17 |
| 1600 周産期に発生した病態 | 240 | 20 | 70 | 15 | 170 | 20 | 0 | 19 | 240 | 20 |
| 1700 先天奇形、変形及び染色体異常 | 553 | 19 | 49 | 17 | 504 | 19 | 233 | 17 | 320 | 19 |
| 1800 症状、徴候及び異常臨床所見・異常検査所見で他に分類されないもの | 10,006 | 10 | 216 | 10 | 9,790 | 10 | 4,230 | 10 | 5,776 | 10 |
| 1900 損傷、中毒及びその他の外因の影響 | 7,824 | 12 | 342 | 5 | 7,482 | 12 | 3,895 | 11 | 3,929 | 15 |
| 2000 歯科 | 53,549 | 1 | 3 | 20 | 53,546 | 1 | 24,559 | 1 | 28,990 | 1 |
| 2100 健康状態に影響を及ぼす要因及び保健サービスの利用 | 0 | 21 | 0 | 21 | 0 | 21 | 0 | 19 | 0 | 21 |
| 2200 特殊目的コード | 0 | 21 | 0 | 21 | 0 | 21 | 0 | 19 | 0 | 21 |
| 9900 分類外 | 0 | 21 | 0 | 21 | 0 | 21 | 0 | 19 | 0 | 21 |
| 合計 | 287,882 | | 5,404 | | 282,478 | | 129,036 | | 158,846 | |

3 100人当たりレセプト件数(受診頻度)

| 大分類 | 合計 (31,557人) | 順位 | 入院 (31,557人) | 順位 | 入院外 (31,557人) | 順位 | 男性 (16,254人) | 順位 | 女性 (15,303人) | 順位 |
|--------------------------------------|-----------------|----|-----------------|----|------------------|----|-----------------|----|-----------------|----|
| 100 感染症及び寄生虫症 | 24.00 | 13 | 0.30 | 14 | 23.70 | 13 | 21.04 | 13 | 27.15 | 13 |
| 200 新生物 | 28.02 | 11 | 2.95 | 1 | 25.07 | 11 | 23.12 | 12 | 33.23 | 11 |
| 300 血液及び造血器の疾患並びに免疫機構の障害 | 2.55 | 17 | 0.15 | 18 | 2.40 | 17 | 1.07 | 18 | 4.13 | 18 |
| 400 内分泌、栄養及び代謝疾患 | 70.09 | 4 | 0.51 | 13 | 69.58 | 4 | 61.51 | 4 | 79.19 | 5 |
| 500 精神及び行動の障害 | 39.68 | 9 | 2.24 | 3 | 37.44 | 9 | 34.69 | 9 | 44.99 | 9 |
| 600 神経系の疾患 | 22.29 | 15 | 0.92 | 6 | 21.37 | 15 | 17.89 | 14 | 26.96 | 14 |
| 700 眼及び付属器の疾患 | 56.19 | 6 | 0.56 | 11 | 55.63 | 6 | 40.22 | 8 | 73.14 | 6 |
| 800 耳及び乳突突起の疾患 | 9.67 | 16 | 0.13 | 19 | 9.55 | 16 | 8.39 | 16 | 11.04 | 16 |
| 900 循環器系の疾患 | 143.22 | 2 | 2.76 | 2 | 140.45 | 2 | 145.43 | 2 | 140.86 | 2 |
| 1000 呼吸器系の疾患 | 98.46 | 3 | 0.84 | 7 | 97.62 | 3 | 89.26 | 3 | 108.23 | 3 |
| 1100 消化器系の疾患(歯科については除く) | 49.08 | 7 | 1.41 | 4 | 47.67 | 7 | 40.54 | 7 | 58.16 | 7 |
| 1200 皮膚及び皮下組織の疾患 | 47.77 | 8 | 0.16 | 16 | 47.61 | 8 | 41.31 | 6 | 54.63 | 8 |
| 1300 筋骨格系及び結合組織の疾患 | 67.77 | 5 | 0.69 | 9 | 67.08 | 5 | 49.86 | 5 | 86.79 | 4 |
| 1400 腎尿路生殖器系の疾患 | 22.40 | 14 | 0.78 | 8 | 21.62 | 14 | 17.01 | 15 | 28.13 | 12 |
| 1500 妊娠、分娩及び産じょく | 2.35 | 18 | 0.55 | 12 | 1.81 | 18 | 0.00 | 19 | 4.86 | 17 |
| 1600 周産期に発生した病態 | 0.76 | 20 | 0.22 | 15 | 0.54 | 20 | 0.00 | 19 | 1.57 | 20 |
| 1700 先天奇形、変形及び染色体異常 | 1.75 | 19 | 0.16 | 17 | 1.60 | 19 | 1.43 | 17 | 2.09 | 19 |
| 1800 症状、徴候及び異常臨床所見・異常検査所見で他に分類されないもの | 31.71 | 10 | 0.68 | 10 | 31.02 | 10 | 26.02 | 10 | 37.74 | 10 |
| 1900 損傷、中毒及びその他の外因の影響 | 24.79 | 12 | 1.08 | 5 | 23.71 | 12 | 23.96 | 11 | 25.67 | 15 |
| 2000 歯科 | 169.69 | 1 | 0.01 | 20 | 169.68 | 1 | 151.10 | 1 | 189.44 | 1 |
| 2100 健康状態に影響を及ぼす要因及び保健サービスの利用 | 0.00 | 21 | 0.00 | 21 | 0.00 | 21 | 0.00 | 19 | 0.00 | 21 |
| 2200 特殊目的コード | 0.00 | 21 | 0.00 | 21 | 0.00 | 21 | 0.00 | 19 | 0.00 | 21 |
| 9900 分類外 | 0.00 | 21 | 0.00 | 21 | 0.00 | 21 | 0.00 | 19 | 0.00 | 21 |
| 合計 | 912.26 | | 17.12 | | 895.14 | | 793.87 | | 1,038.01 | |

4 レセプト1件当たり金額(単価)

| 大分類 | 合計 (31,557人) | 順位 | 入院 (31,557人) | 順位 | 入院外 (31,557人) | 順位 | 男性 (16,254人) | 順位 | 女性 (15,303人) | 順位 |
|--------------------------------------|-----------------|----|-----------------|----|------------------|----|-----------------|----|-----------------|----|
| 100 感染症及び寄生虫症 | 23,445 | 13 | 619,598 | 7 | 15,792 | 7 | 32,341 | 10 | 16,121 | 14 |
| 200 新生物 | 113,971 | 3 | 660,373 | 6 | 49,677 | 2 | 152,047 | 1 | 85,832 | 3 |
| 300 血液及び造血器の疾患並びに免疫機構の障害 | 41,535 | 6 | 285,616 | 18 | 26,078 | 4 | 76,715 | 4 | 31,849 | 7 |
| 400 内分泌、栄養及び代謝疾患 | 18,199 | 15 | 407,647 | 15 | 15,343 | 8 | 20,986 | 13 | 15,900 | 15 |
| 500 精神及び行動の障害 | 39,427 | 7 | 424,770 | 13 | 16,335 | 6 | 49,828 | 6 | 30,909 | 8 |
| 600 神経系の疾患 | 35,299 | 10 | 571,500 | 9 | 12,241 | 12 | 45,936 | 7 | 27,801 | 9 |
| 700 眼及び付属器の疾患 | 12,036 | 18 | 323,752 | 16 | 8,893 | 17 | 13,741 | 16 | 11,040 | 18 |
| 800 耳及び乳突突起の疾患 | 25,597 | 16 | 482,070 | 11 | 8,857 | 19 | 19,673 | 14 | 11,330 | 17 |
| 900 循環器系の疾患 | 26,598 | 11 | 828,011 | 3 | 10,832 | 15 | 33,784 | 8 | 18,719 | 12 |
| 1000 呼吸器系の疾患 | 11,441 | 19 | 460,420 | 12 | 7,565 | 19 | 14,188 | 15 | 9,036 | 19 |
| 1100 消化器系の疾患(歯科については除く) | 24,617 | 12 | 418,566 | 14 | 12,937 | 10 | 31,353 | 11 | 19,495 | 11 |
| 1200 皮膚及び皮下組織の疾患 | 6,718 | 20 | 243,787 | 19 | 5,914 | 20 | 7,670 | 18 | 5,955 | 20 |
| 1300 筋骨格系及び結合組織の疾患 | 19,567 | 14 | 738,787 | 4 | 12,160 | 13 | 21,044 | 12 | 18,666 | 13 |
| 1400 腎尿路生殖器系の疾患 | 75,553 | 4 | 508,071 | 10 | 59,893 | 1 | 124,502 | 3 | 44,107 | 5 |
| 1500 妊娠、分娩及び産じょく | 63,010 | 5 | 238,102 | 20 | 9,867 | 16 | 0 | 19 | 63,010 | 4 |
| 1600 周産期に発生した病態 | 235,312 | 1 | 695,522 | 5 | 45,814 | 3 | 0 | 19 | 235,312 | 1 |
| 1700 先天奇形、変形及び染色体異常 | 125,497 | 2 | 1,208,476 | 1 | 20,207 | 5 | 135,896 | 2 | 117,925 | 2 |
| 1800 症状、徴候及び異常臨床所見・異常検査所見で他に分類されないもの | 36,279 | 9 | 1,004,572 | 2 | 14,915 | 9 | 53,853 | 5 | 23,408 | 10 |
| 1900 損傷、中毒及びその他の外因の影響 | 36,696 | 8 | 579,716 | 8 | 11,875 | 14 | 33,481 | 9 | 39,884 | 6 |
| 2000 歯科 | 12,545 | 17 | 297,437 | 17 | 12,529 | 11 | 12,905 | 17 | 12,241 | 16 |
| 2100 健康状態に影響を及ぼす要因及び保健サービスの利用 | 0 | 21 | 0 | 21 | 0 | 21 | 0 | 19 | 0 | 21 |
| 2200 特殊目的コード | 0 | 21 | 0 | 21 | 0 | 21 | 0 | 19 | 0 | 21 |
| 9900 分類外 | 0 | 21 | 0 | 21 | 0 | 21 | 0 | 19 | 0 | 21 |
| 合計 | 24,698 | | 590,689 | | 13,870 | | 30,392 | | 20,073 | |

| 男性(16,254人) | | | 女性(15,303人) | | | 入院 | | | 入院外 | | |
|---------------|---------------|---------------|---------------|---------------|---------------|---------------|---------------|---------------|---------------|---------------|---------------|
| 計 | 入院 | 入院外 | 計 | 入院 | 入院外 | 計(31557人) | 男性(16254人) | 女性(15303人) | 計(31557人) | 男性(16254人) | 女性(15303人) |
| 110,607,720 | 41,484,490 | 69,123,230 | 66,984,690 | 17,996,890 | 48,987,800 | 59,481,380 | 41,484,490 | 17,996,890 | 118,111,030 | 69,123,230 | 48,987,800 |
| 571,391,340 | 375,368,390 | 196,022,950 | 436,456,150 | 239,438,580 | 197,017,570 | 614,806,970 | 375,368,390 | 239,438,580 | 393,040,520 | 196,022,950 | 197,017,570 |
| 13,348,450 | 3,807,400 | 9,541,050 | 20,128,630 | 9,902,180 | 10,226,450 | 13,709,580 | 3,807,400 | 9,902,180 | 19,767,500 | 9,541,050 | 10,226,450 |
| 209,819,990 | 38,308,920 | 171,511,070 | 192,688,850 | 27,322,200 | 165,366,650 | 65,631,120 | 38,308,920 | 27,322,200 | 336,877,720 | 171,511,070 | 165,366,650 |
| 280,930,470 | 182,544,140 | 98,386,330 | 212,809,270 | 118,193,110 | 94,616,160 | 300,737,250 | 182,544,140 | 118,193,110 | 193,002,490 | 98,386,330 | 94,616,160 |
| 133,582,820 | 92,306,790 | 41,276,030 | 114,707,810 | 73,428,090 | 41,279,720 | 165,734,880 | 92,306,790 | 73,428,090 | 82,555,750 | 41,276,030 | 41,279,720 |
| 89,837,760 | 29,500,050 | 60,337,710 | 123,568,940 | 27,804,110 | 95,764,830 | 57,304,160 | 29,500,050 | 27,804,110 | 156,102,540 | 60,337,710 | 95,764,830 |
| 26,834,230 | 15,319,420 | 11,514,810 | 19,135,790 | 3,963,360 | 15,172,430 | 19,282,780 | 15,319,420 | 3,963,360 | 26,687,240 | 11,514,810 | 15,172,430 |
| 798,615,270 | 529,818,530 | 268,796,740 | 403,499,190 | 192,207,380 | 211,291,810 | 722,025,910 | 529,818,530 | 192,207,380 | 480,088,550 | 268,796,740 | 211,291,810 |
| 205,853,700 | 91,286,270 | 114,567,430 | 149,656,070 | 31,185,360 | 118,470,710 | 122,471,630 | 91,286,270 | 31,185,360 | 233,038,140 | 114,567,430 | 118,470,710 |
| 207,781,680 | 113,396,170 | 94,385,510 | 173,505,960 | 73,284,280 | 100,221,680 | 186,680,450 | 113,396,170 | 73,284,280 | 194,607,190 | 94,385,510 | 100,221,680 |
| 51,493,670 | 9,804,200 | 41,689,470 | 49,780,390 | 2,628,950 | 47,151,440 | 12,433,150 | 9,804,200 | 2,628,950 | 88,840,910 | 41,689,470 | 47,151,440 |
| 170,558,840 | 76,550,900 | 94,007,940 | 247,902,370 | 84,504,720 | 163,397,650 | 161,055,620 | 76,550,900 | 84,504,720 | 257,405,590 | 94,007,940 | 163,397,650 |
| 344,246,830 | 79,877,270 | 264,369,560 | 189,834,520 | 45,616,300 | 144,218,220 | 125,493,570 | 79,877,270 | 45,616,300 | 408,587,780 | 264,369,560 | 144,218,220 |
| 0 | 0 | 0 | 46,816,080 | 41,191,780 | 5,624,300 | 41,191,780 | 0 | 41,191,780 | 5,624,300 | 0 | 5,624,300 |
| 0 | 0 | 0 | 56,474,870 | 48,686,530 | 7,788,340 | 48,686,530 | 0 | 48,686,530 | 7,788,340 | 0 | 7,788,340 |
| 31,663,770 | 28,322,110 | 3,341,660 | 37,735,900 | 30,893,230 | 6,842,670 | 59,215,340 | 28,322,110 | 30,893,230 | 10,184,330 | 3,341,660 | 6,842,670 |
| 227,799,790 | 155,089,770 | 72,710,020 | 135,203,790 | 61,897,710 | 73,306,080 | 216,987,480 | 155,089,770 | 61,897,710 | 146,016,100 | 72,710,020 | 73,306,080 |
| 130,407,980 | 85,630,370 | 44,777,610 | 156,702,630 | 112,632,530 | 44,070,100 | 198,262,900 | 85,630,370 | 112,632,530 | 88,847,710 | 44,777,610 | 44,070,100 |
| 316,927,010 | 818,500 | 316,108,510 | 354,860,480 | 73,810 | 354,786,670 | 892,310 | 818,500 | 73,810 | 670,895,180 | 316,108,510 | 354,786,670 |
| 0 | 0 | 0 | 0 | 0 | 0 | 0 | 0 | 0 | 0 | 0 | 0 |
| 0 | 0 | 0 | 0 | 0 | 0 | 0 | 0 | 0 | 0 | 0 | 0 |
| 0 | 0 | 0 | 0 | 0 | 0 | 0 | 0 | 0 | 0 | 0 | 0 |
| 3,921,701,320 | 1,949,233,690 | 1,972,467,630 | 3,188,452,380 | 1,242,851,100 | 1,945,601,280 | 3,192,084,790 | 1,949,233,690 | 1,242,851,100 | 3,918,068,910 | 1,972,467,630 | 1,945,601,280 |

| 男性(16,254人) | | | 女性(15,303人) | | | 入院 | | | 入院外 | | |
|-------------|-------|---------|-------------|-------|---------|-----------|------------|------------|-----------|------------|------------|
| 計 | 入院 | 入院外 | 計 | 入院 | 入院外 | 計(31557人) | 男性(16254人) | 女性(15303人) | 計(31557人) | 男性(16254人) | 女性(15303人) |
| 3,420 | 50 | 3,370 | 4,155 | 46 | 4,109 | 96 | 50 | 46 | 7,479 | 3,370 | 4,109 |
| 3,758 | 553 | 3,205 | 5,085 | 378 | 4,707 | 931 | 553 | 378 | 7,912 | 3,205 | 4,707 |
| 174 | 13 | 161 | 632 | 35 | 597 | 48 | 13 | 35 | 758 | 161 | 597 |
| 9,998 | 89 | 9,909 | 12,119 | 72 | 12,047 | 161 | 89 | 72 | 21,956 | 9,909 | 12,047 |
| 5,638 | 415 | 5,223 | 6,885 | 293 | 6,592 | 708 | 415 | 293 | 11,815 | 5,223 | 6,592 |
| 2,908 | 155 | 2,753 | 4,126 | 135 | 3,991 | 290 | 155 | 135 | 6,744 | 2,753 | 3,991 |
| 6,538 | 83 | 6,455 | 11,193 | 94 | 11,099 | 177 | 83 | 94 | 17,554 | 6,455 | 11,099 |
| 1,364 | 21 | 1,343 | 1,689 | 19 | 1,670 | 40 | 21 | 19 | 3,013 | 1,343 | 1,670 |
| 23,639 | 607 | 23,032 | 21,556 | 265 | 21,291 | 872 | 607 | 265 | 44,323 | 23,032 | 21,291 |
| 14,509 | 170 | 14,339 | 16,563 | 96 | 16,467 | 266 | 170 | 96 | 30,806 | 14,339 | 16,467 |
| 6,589 | 278 | 6,311 | 8,900 | 168 | 8,732 | 446 | 278 | 168 | 15,043 | 6,311 | 8,732 |
| 6,714 | 29 | 6,685 | 8,360 | 22 | 8,338 | 51 | 29 | 22 | 15,023 | 6,685 | 8,338 |
| 8,105 | 102 | 8,003 | 13,281 | 116 | 13,165 | 218 | 102 | 116 | 21,168 | 8,003 | 13,165 |
| 2,765 | 147 | 2,618 | 4,304 | 100 | 4,204 | 247 | 147 | 100 | 6,822 | 2,618 | 4,204 |
| 0 | 0 | 0 | 743 | 173 | 570 | 173 | 0 | 173 | 570 | 0 | 570 |
| 0 | 0 | 0 | 240 | 70 | 170 | 70 | 0 | 70 | 170 | 0 | 170 |
| 233 | 23 | 210 | 320 | 26 | 294 | 49 | 23 | 26 | 504 | 210 | 294 |
| 4,230 | 137 | 4,093 | 5,776 | 79 | 5,697 | 216 | 137 | 79 | 9,790 | 4,093 | 5,697 |
| 3,895 | 169 | 3,726 | 3,929 | 173 | 3,756 | 342 | 169 | 173 | 7,482 | 3,726 | 3,756 |
| 24,559 | 2 | 24,557 | 28,990 | 1 | 28,989 | 3 | 2 | 1 | 53,546 | 24,557 | 28,989 |
| 0 | 0 | 0 | 0 | 0 | 0 | 0 | 0 | 0 | 0 | 0 | 0 |
| 0 | 0 | 0 | 0 | 0 | 0 | 0 | 0 | 0 | 0 | 0 | 0 |
| 0 | 0 | 0 | 0 | 0 | 0 | 0 | 0 | 0 | 0 | 0 | 0 |
| 129,036 | 3,043 | 125,993 | 158,846 | 2,361 | 156,485 | 5,404 | 3,043 | 2,361 | 282,478 | 125,993 | 156,485 |

| 男性(16,254人) | | | 女性(15,303人) | | | 入院 | | | 入院外 | | |
|-------------|-------|--------|-------------|-------|----------|-----------|------------|------------|-----------|------------|------------|
| 計 | 入院 | 入院外 | 計 | 入院 | 入院外 | 計(31557人) | 男性(16254人) | 女性(15303人) | 計(31557人) | 男性(16254人) | 女性(15303人) |
| 21.04 | 0.31 | 20.73 | 27.15 | 0.30 | 26.85 | 0.30 | 0.31 | 0.30 | 23.70 | 20.73 | 26.85 |
| 23.12 | 3.40 | 19.72 | 33.23 | 2.47 | 30.76 | 2.95 | 3.40 | 2.47 | 25.07 | 19.72 | 30.76 |
| 1.07 | 0.08 | 0.99 | 4.13 | 0.23 | 3.90 | 0.15 | 0.08 | 0.23 | 2.40 | 0.99 | 3.90 |
| 61.51 | 0.55 | 60.96 | 79.19 | 0.47 | 78.72 | 0.51 | 0.55 | 0.47 | 69.58 | 60.96 | 78.72 |
| 34.69 | 2.55 | 32.13 | 44.99 | 1.91 | 43.08 | 2.24 | 2.55 | 1.91 | 37.44 | 32.13 | 43.08 |
| 17.89 | 0.95 | 16.94 | 26.96 | 0.88 | 26.08 | 0.92 | 0.95 | 0.88 | 21.37 | 16.94 | 26.08 |
| 40.22 | 0.51 | 39.71 | 73.14 | 0.61 | 72.53 | 0.56 | 0.51 | 0.61 | 55.63 | 39.71 | 72.53 |
| 8.39 | 0.13 | 8.26 | 11.04 | 0.12 | 10.91 | 0.13 | 0.13 | 0.12 | 9.55 | 8.26 | 10.91 |
| 145.43 | 3.73 | 141.70 | 140.86 | 1.73 | 139.13 | 2.76 | 3.73 | 1.73 | 140.45 | 141.70 | 139.13 |
| 89.28 | 1.05 | 88.22 | 108.23 | 0.63 | 107.61 | 0.84 | 1.05 | 0.63 | 97.62 | 88.22 | 107.61 |
| 40.54 | 1.71 | 38.83 | 58.16 | 1.10 | 57.06 | 1.41 | 1.71 | 1.10 | 47.67 | 38.83 | 57.06 |
| 41.31 | 0.18 | 41.13 | 54.63 | 0.14 | 54.49 | 0.16 | 0.18 | 0.14 | 47.61 | 41.13 | 54.49 |
| 49.86 | 0.63 | 49.24 | 86.79 | 0.76 | 86.03 | 0.69 | 0.63 | 0.76 | 67.08 | 49.24 | 86.03 |
| 17.01 | 0.90 | 16.11 | 28.13 | 0.65 | 27.47 | 0.78 | 0.90 | 0.65 | 21.62 | 16.11 | 27.47 |
| 0.00 | 0.00 | 0.00 | 4.86 | 1.13 | 3.72 | 0.55 | 0.00 | 1.13 | 1.81 | 0.00 | 3.72 |
| 0.00 | 0.00 | 0.00 | 1.57 | 0.46 | 1.11 | 0.22 | 0.00 | 0.46 | 0.54 | 0.00 | 1.11 |
| 1.43 | 0.14 | 1.29 | 2.09 | 0.17 | 1.92 | 0.16 | 0.14 | 0.17 | 1.60 | 1.29 | 1.92 |
| 26.02 | 0.84 | 25.18 | 37.74 | 0.52 | 37.23 | 0.68 | 0.84 | 0.52 | 31.02 | 25.18 | 37.23 |
| 23.96 | 1.04 | 22.92 | 25.67 | 1.13 | 24.54 | 1.08 | 1.04 | 1.13 | 23.71 | 22.92 | 24.54 |
| 151.10 | 0.01 | 151.08 | 189.44 | 0.01 | 189.43 | 0.01 | 0.01 | 0.01 | 169.68 | 151.08 | 189.43 |
| 0.00 | 0.00 | 0.00 | 0.00 | 0.00 | 0.00 | 0.00 | 0.00 | 0.00 | 0.00 | 0.00 | 0.00 |
| 0.00 | 0.00 | 0.00 | 0.00 | 0.00 | 0.00 | 0.00 | 0.00 | 0.00 | 0.00 | 0.00 | 0.00 |
| 0.00 | 0.00 | 0.00 | 0.00 | 0.00 | 0.00 | 0.00 | 0.00 | 0.00 | 0.00 | 0.00 | 0.00 |
| 793.87 | 18.72 | 775.15 | 1,038.01 | 15.43 | 1,022.58 | 17.12 | 18.72 | 15.43 | 895.14 | 775.15 | 1,022.58 |

| 男性(16,254人) | | | 女性(15,303人) | | | 入院 | | | 入院外 | | |
|-------------|---------|--------|-------------|---------|--------|-----------|------------|------------|-----------|------------|------------|
| 計 | 入院 | 入院外 | 計 | 入院 | 入院外 | 計(31557人) | 男性(16254人) | 女性(15303人) | 計(31557人) | 男性(16254人) | 女性(15303人) |
| 32,341 | 829,690 | 20,511 | 16,121 | 391,237 | 11,922 | 619,598 | 829,690 | 391,237 | 15,792 | 20,511 | 11,922 |
| 152,047 | 678,786 | 61,162 | 85,832 | 633,435 | 41,856 | 660,373 | 678,786 | 633,435 | 49,677 | 61,162 | 41,856 |
| 76,715 | 292,877 | 59,261 | 31,849 | 282,919 | 17,130 | 285,616 | 292,877 | 282,919 | 26,078 | 59,261 | 17,130 |
| 20,986 | 430,437 | 17,309 | 15,900 | 379,475 | 13,727 | 407,647 | 430,437 | 379,475 | 15,343 | 17,309 | 13,727 |
| 49,828 | 439,865 | 18,837 | 30,909 | 403,389 | 14,353 | 424,770 | 439,865 | 403,389 | 16,335 | 18,837 | 14,353 |
| 45,936 | 595,528 | 14,993 | 27,801 | 543,912 | 10,343 | 571,500 | 595,528 | 543,912 | 12,241 | 14,993 | 10,343 |
| 13,741 | 355,422 | 9,347 | 11,040 | 295,788 | 8,628 | 323,752 | 355,422 | 295,788 | 8,893 | 9,347 | 8,628 |
| 19,673 | 729,496 | 8,574 | 11,330 | 208,598 | 9,085 | 482,070 | 729,496 | 208,598 | 8,857 | 8,574 | 9,085 |
| 33,784 | 872,848 | 11,671 | 18,719 | 725,311 | 9,924 | 828,011 | 872,848 | 725,311 | 10,832 | 11,671 | 9,924 |
| 14,188 | 536,978 | 7,990 | 9,036 | 324,848 | 7,194 | 460,420 | 536,978 | 324,848 | 7,565 | 7,990 | 7,194 |
| 31,535 | 407,900 | 14,956 | 19,495 | 436,216 | 11,478 | 418,566 | 407,900 | 436,216 | 12,937 | 14,956 | 11,478 |
| 7,670 | 338,076 | 6,236 | 5,955 | 119,498 | 5,655 | 243,787 | 338,076 | 119,498 | 5,914 | 6,236 | 5,655 |
| 21,044 | 750,499 | 11,747 | 18,666 | 728,489 | 12,412 | 738,787 | 750,499 | 728,489 | 12,160 | 11,747 | 12,412 |

1 医療費総額(円)

| 大分類 | 合計 | 0～4歳 | 5～9歳 | 10～14歳 | 15～19歳 | 20～24歳 | 25～29歳 | 30～34歳 |
|--------------------------------------|---------------|-------------|------------|------------|------------|------------|-------------|-------------|
| 100 感染症及び寄生虫症 | 177,592,410 | 9,528,190 | 5,561,500 | 2,769,180 | 2,273,830 | 4,579,130 | 5,878,100 | 6,901,570 |
| 200 新生物 | 1,007,847,490 | 315,960 | 195,130 | 301,240 | 7,514,420 | 2,534,390 | 4,107,370 | 7,361,370 |
| 300 血液及び造血器の疾患並びに免疫機構の障害 | 33,477,080 | 263,730 | 29,560 | 369,370 | 147,740 | 458,430 | 480,780 | 1,070,780 |
| 400 内分泌、栄養及び代謝疾患 | 402,508,840 | 505,180 | 2,193,370 | 6,873,770 | 1,887,760 | 2,326,990 | 4,916,350 | 6,477,600 |
| 500 精神及び行動の障害 | 493,739,740 | 569,150 | 1,598,260 | 5,557,710 | 2,325,520 | 7,256,310 | 15,055,110 | 19,726,290 |
| 600 神経系の疾患 | 248,290,630 | 2,644,720 | 4,741,500 | 4,984,400 | 3,211,090 | 1,476,840 | 5,878,610 | 15,193,720 |
| 700 眼及び付属器の疾患 | 213,406,700 | 2,996,900 | 4,706,500 | 3,716,740 | 3,325,600 | 2,681,580 | 3,439,460 | 3,403,160 |
| 800 耳及び乳突突起の疾患 | 45,970,020 | 12,801,520 | 1,800,840 | 2,577,840 | 415,740 | 405,740 | 584,530 | 1,825,860 |
| 900 循環器系の疾患 | 1,202,114,460 | 17,775,270 | 1,801,800 | 397,260 | 1,602,680 | 1,102,550 | 1,690,000 | 3,564,140 |
| 1000 呼吸器系の疾患 | 355,509,770 | 54,911,460 | 30,095,880 | 17,938,930 | 10,985,400 | 10,985,610 | 10,334,030 | 13,706,300 |
| 1100 消化器系の疾患(歯科については除く) | 381,287,640 | 4,313,620 | 781,680 | 1,259,080 | 1,179,150 | 5,216,870 | 9,082,140 | 12,043,810 |
| 1200 皮膚及び皮下組織の疾患 | 101,274,060 | 13,559,700 | 3,797,830 | 2,727,390 | 3,103,500 | 3,874,240 | 4,523,250 | 5,094,660 |
| 1300 筋骨格系及び結合組織の疾患 | 418,461,210 | 1,581,280 | 2,718,080 | 2,768,080 | 3,199,630 | 3,252,110 | 5,409,440 | 4,632,100 |
| 1400 泌尿路生殖器系の疾患 | 534,081,350 | 1,229,240 | 1,160,210 | 603,680 | 1,045,370 | 3,945,520 | 5,181,590 | 10,996,670 |
| 1500 妊娠、分娩及び産後 | 46,816,080 | 2,740 | 0 | 0 | 1,471,400 | 6,092,250 | 6,599,250 | 14,741,620 |
| 1600 周産期に発生した病態 | 56,474,870 | 55,888,270 | 113,810 | 0 | 0 | 9,880 | 424,670 | 29,610 |
| 1700 先天奇形、変形及び染色体異常 | 69,399,670 | 48,682,430 | 867,110 | 6,747,230 | 1,068,110 | 1,016,260 | 116,850 | 536,690 |
| 1800 症状、徴候及び異常臨床所見・異常検査所見で他に分類されないもの | 363,003,580 | 25,496,560 | 2,713,420 | 7,713,900 | 3,356,330 | 3,567,120 | 13,030,010 | 5,653,700 |
| 1900 損傷、中毒及びその他の外因の影響 | 287,110,610 | 3,462,190 | 3,964,040 | 8,106,100 | 13,490,180 | 5,799,780 | 8,411,190 | 5,274,810 |
| 2000 歯科 | 671,787,490 | 8,417,100 | 23,911,510 | 12,298,250 | 11,931,680 | 19,586,410 | 25,194,060 | 30,277,690 |
| 2100 健康状態に影響を及ぼす要因及び保健サービスの利用 | 0 | 0 | 0 | 0 | 0 | 0 | 0 | 0 |
| 2200 特殊目的コード | 0 | 0 | 0 | 0 | 0 | 0 | 0 | 0 |
| 9900 分類外 | 0 | 0 | 0 | 0 | 0 | 0 | 0 | 0 |
| 合計 | 7,110,153,700 | 264,945,210 | 92,804,030 | 87,711,640 | 73,535,130 | 86,168,010 | 130,306,790 | 168,512,150 |

2 レセプト件数(件)

| 大分類 | 合計 | 0～4歳 | 5～9歳 | 10～14歳 | 15～19歳 | 20～24歳 | 25～29歳 | 30～34歳 |
|--------------------------------------|---------|--------|--------|--------|--------|--------|--------|--------|
| 100 感染症及び寄生虫症 | 7,575 | 827 | 788 | 421 | 200 | 374 | 407 | 441 |
| 200 新生物 | 8,843 | 32 | 10 | 24 | 36 | 118 | 170 | 243 |
| 300 血液及び造血器の疾患並びに免疫機構の障害 | 806 | 8 | 3 | 18 | 14 | 37 | 47 | 84 |
| 400 内分泌、栄養及び代謝疾患 | 22,117 | 43 | 42 | 46 | 48 | 139 | 285 | 316 |
| 500 精神及び行動の障害 | 12,523 | 51 | 178 | 162 | 154 | 394 | 744 | 989 |
| 600 神経系の疾患 | 7,034 | 54 | 68 | 107 | 129 | 139 | 811 | 320 |
| 700 眼及び付属器の疾患 | 17,731 | 436 | 667 | 605 | 606 | 562 | 562 | 579 |
| 800 耳及び乳突突起の疾患 | 3,053 | 515 | 208 | 98 | 57 | 57 | 82 | 119 |
| 900 循環器系の疾患 | 45,195 | 26 | 19 | 34 | 41 | 73 | 110 | 175 |
| 1000 呼吸器系の疾患 | 31,072 | 5,178 | 3,975 | 2,310 | 1,161 | 1,215 | 1,362 | 1,764 |
| 1100 消化器系の疾患(歯科については除く) | 15,489 | 218 | 91 | 122 | 151 | 293 | 444 | 562 |
| 1200 皮膚及び皮下組織の疾患 | 15,074 | 2,062 | 776 | 592 | 628 | 774 | 875 | 917 |
| 1300 筋骨格系及び結合組織の疾患 | 21,386 | 60 | 78 | 290 | 189 | 202 | 340 | 419 |
| 1400 泌尿路生殖器系の疾患 | 7,069 | 43 | 49 | 14 | 64 | 308 | 357 | 418 |
| 1500 妊娠、分娩及び産後 | 743 | 1 | 0 | 0 | 16 | 94 | 188 | 243 |
| 1600 周産期に発生した病態 | 240 | 220 | 8 | 0 | 0 | 1 | 5 | 4 |
| 1700 先天奇形、変形及び染色体異常 | 553 | 161 | 48 | 44 | 32 | 23 | 8 | 11 |
| 1800 症状、徴候及び異常臨床所見・異常検査所見で他に分類されないもの | 10,006 | 461 | 330 | 320 | 234 | 269 | 353 | 369 |
| 1900 損傷、中毒及びその他の外因の影響 | 7,824 | 361 | 365 | 518 | 418 | 218 | 280 | 250 |
| 2000 歯科 | 53,549 | 912 | 2,536 | 1,350 | 956 | 1,508 | 1,901 | 2,418 |
| 2100 健康状態に影響を及ぼす要因及び保健サービスの利用 | 0 | 0 | 0 | 0 | 0 | 0 | 0 | 0 |
| 2200 特殊目的コード | 0 | 0 | 0 | 0 | 0 | 0 | 0 | 0 |
| 9900 分類外 | 0 | 0 | 0 | 0 | 0 | 0 | 0 | 0 |
| 合計 | 287,882 | 11,669 | 10,239 | 7,075 | 5,134 | 6,798 | 9,331 | 10,641 |

3 100人当たりレセプト件数(受診頻度)

| 大分類 | 合計 | 0～4歳 | 5～9歳 | 10～14歳 | 15～19歳 | 20～24歳 | 25～29歳 | 30～34歳 |
|--------------------------------------|--------|----------|----------|--------|--------|--------|--------|--------|
| 100 感染症及び寄生虫症 | 24.00 | 81.32 | 78.17 | 42.83 | 15.44 | 18.70 | 20.16 | 22.86 |
| 200 新生物 | 28.02 | 3.15 | 0.99 | 2.44 | 2.78 | 5.90 | 8.42 | 12.60 |
| 300 血液及び造血器の疾患並びに免疫機構の障害 | 2.55 | 0.79 | 0.30 | 1.83 | 1.08 | 1.85 | 2.33 | 4.35 |
| 400 内分泌、栄養及び代謝疾患 | 70.09 | 4.23 | 4.17 | 4.68 | 3.71 | 6.95 | 14.12 | 16.38 |
| 500 精神及び行動の障害 | 39.68 | 5.01 | 17.66 | 16.48 | 11.89 | 19.70 | 36.85 | 51.27 |
| 600 神経系の疾患 | 22.29 | 5.31 | 6.75 | 10.89 | 9.96 | 6.95 | 40.17 | 16.59 |
| 700 眼及び付属器の疾患 | 56.19 | 42.87 | 66.17 | 61.55 | 46.80 | 28.10 | 27.84 | 30.02 |
| 800 耳及び乳突突起の疾患 | 9.67 | 50.64 | 20.63 | 9.97 | 4.40 | 2.85 | 4.06 | 6.17 |
| 900 循環器系の疾患 | 143.22 | 2.56 | 1.88 | 3.46 | 3.17 | 3.65 | 5.45 | 9.07 |
| 1000 呼吸器系の疾患 | 98.46 | 509.14 | 394.35 | 234.99 | 89.65 | 60.75 | 67.46 | 91.45 |
| 1100 消化器系の疾患(歯科については除く) | 49.08 | 21.44 | 9.03 | 12.41 | 11.66 | 14.65 | 21.99 | 29.13 |
| 1200 皮膚及び皮下組織の疾患 | 47.77 | 202.75 | 76.98 | 60.22 | 48.49 | 38.70 | 43.34 | 47.54 |
| 1300 筋骨格系及び結合組織の疾患 | 67.77 | 5.90 | 7.74 | 29.50 | 14.59 | 10.10 | 16.84 | 21.72 |
| 1400 泌尿路生殖器系の疾患 | 22.40 | 4.23 | 4.86 | 1.42 | 4.94 | 15.40 | 17.68 | 21.67 |
| 1500 妊娠、分娩及び産後 | 2.35 | 0.10 | 0.00 | 0.00 | 1.24 | 4.70 | 9.31 | 12.60 |
| 1600 周産期に発生した病態 | 0.76 | 21.63 | 0.79 | 0.00 | 0.00 | 0.05 | 0.25 | 0.21 |
| 1700 先天奇形、変形及び染色体異常 | 1.75 | 15.83 | 4.76 | 4.48 | 2.47 | 1.15 | 0.40 | 0.57 |
| 1800 症状、徴候及び異常臨床所見・異常検査所見で他に分類されないもの | 31.71 | 45.33 | 32.74 | 32.55 | 18.07 | 13.45 | 17.48 | 19.13 |
| 1900 損傷、中毒及びその他の外因の影響 | 24.79 | 35.50 | 36.21 | 52.70 | 32.28 | 10.90 | 13.87 | 12.96 |
| 2000 歯科 | 169.69 | 89.68 | 251.59 | 137.33 | 73.82 | 75.40 | 94.16 | 125.35 |
| 2100 健康状態に影響を及ぼす要因及び保健サービスの利用 | 0.00 | 0.00 | 0.00 | 0.00 | 0.00 | 0.00 | 0.00 | 0.00 |
| 2200 特殊目的コード | 0.00 | 0.00 | 0.00 | 0.00 | 0.00 | 0.00 | 0.00 | 0.00 |
| 9900 分類外 | 0.00 | 0.00 | 0.00 | 0.00 | 0.00 | 0.00 | 0.00 | 0.00 |
| 合計 | 912.26 | 1,147.39 | 1,015.77 | 719.74 | 396.45 | 339.90 | 462.16 | 551.63 |

4 レセプト1件当たり金額(単価)

| 大分類 | 合計 | 0～4歳 | 5～9歳 | 10～14歳 | 15～19歳 | 20～24歳 | 25～29歳 | 30～34歳 |
|--------------------------------------|---------|---------|--------|---------|---------|--------|--------|--------|
| 100 感染症及び寄生虫症 | 23,445 | 11,521 | 7,058 | 6,578 | 11,369 | 12,244 | 14,443 | 15,650 |
| 200 新生物 | 113,971 | 9,874 | 19,513 | 12,552 | 208,734 | 21,478 | 24,161 | 30,294 |
| 300 血液及び造血器の疾患並びに免疫機構の障害 | 41,535 | 32,966 | 9,853 | 20,521 | 10,553 | 12,390 | 10,229 | 12,747 |
| 400 内分泌、栄養及び代謝疾患 | 18,199 | 11,748 | 52,271 | 149,430 | 39,328 | 16,741 | 17,250 | 20,499 |
| 500 精神及び行動の障害 | 39,427 | 11,160 | 8,979 | 34,307 | 15,101 | 18,417 | 20,235 | 19,946 |
| 600 神経系の疾患 | 35,299 | 48,976 | 69,728 | 46,583 | 24,892 | 10,625 | 7,249 | 47,480 |
| 700 眼及び付属器の疾患 | 12,036 | 6,874 | 7,056 | 6,143 | 5,488 | 4,771 | 6,120 | 5,878 |
| 800 耳及び乳突突起の疾患 | 15,057 | 24,857 | 8,658 | 26,304 | 7,294 | 7,118 | 7,128 | 15,343 |
| 900 循環器系の疾患 | 26,598 | 683,664 | 94,832 | 11,684 | 39,090 | 15,103 | 15,364 | 20,367 |
| 1000 呼吸器系の疾患 | 11,441 | 10,605 | 7,571 | 7,766 | 9,462 | 9,042 | 7,587 | 7,770 |
| 1100 消化器系の疾患(歯科については除く) | 24,617 | 19,787 | 8,590 | 10,320 | 7,809 | 17,805 | 20,455 | 21,430 |
| 1200 皮膚及び皮下組織の疾患 | 6,718 | 6,576 | 4,894 | 4,607 | 4,942 | 5,005 | 5,169 | 5,556 |
| 1300 筋骨格系及び結合組織の疾患 | 19,567 | 26,355 | 35,488 | 9,550 | 16,929 | 16,100 | 15,910 | 11,055 |
| 1400 泌尿路生殖器系の疾患 | 75,553 | 28,587 | 23,678 | 43,120 | 16,334 | 12,810 | 14,514 | 26,308 |
| 1500 妊娠、分娩及び産後 | 63,010 | 2,740 | 0 | 0 | 91,963 | 64,811 | 34,943 | 60,665 |
| 1600 周産期に発生した病態 | 235,312 | 254,038 | 14,226 | 0 | 0 | 9,880 | 84,934 | 7,403 |
| 1700 先天奇形、変形及び染色体異常 | 125,497 | 302,375 | 18,065 | 153,346 | 33,378 | 44,185 | 14,606 | 48,790 |
| 1800 症状、徴候及び異常臨床所見・異常検査所見で他に分類されないもの | 36,279 | 55,307 | 8,222 | 24,106 | 14,343 | 13,261 | 36,912 | 15,322 |
| 1900 損傷、中毒及びその他の外因の影響 | 36,696 | 9,591 | 10,860 | 15,649 | 32,273 | 26,604 | 30,040 | 21,099 |
| 2000 歯科 | 12,545 | 9,229 | 9,429 | 9,110 | 12,481 | 12,988 | 13,253 | 12,522 |
| 2100 健康状態に影響を及ぼす要因及び保健サービスの利用 | 0 | 0 | 0 | 0 | 0 | 0 | 0 | 0 |
| 2200 特殊目的コード | 0 | 0 | 0 | 0 | 0 | 0 | 0 | 0 |
| 9900 分類外 | 0 | 0 | 0 | 0 | 0 | 0 | 0 | 0 |
| 合計 | 24,698 | 22,705 | 9,064 | 12,397 | 14,323 | 12,675 | 13,965 | 15,836 |

| 35～39歳 | 40～44歳 | 45～49歳 | 50～54歳 | 55～59歳 | 60～64歳 | 65～69歳 | 70～74歳 | 75～79歳 |
|-------------|-------------|-------------|-------------|-------------|-------------|---------------|---------------|------------|
| 1,944 人 | 2,271 人 | 2,364 人 | 1,959 人 | 1,698 人 | 2,548 人 | 4,493 人 | 4,029 人 | 0 人 |
| 3,772,170 | 15,675,450 | 4,796,650 | 7,539,510 | 14,272,570 | 21,966,540 | 32,518,750 | 39,483,120 | 76,170 |
| 20,486,730 | 31,591,360 | 36,718,080 | 38,419,950 | 60,296,290 | 120,728,580 | 336,770,310 | 336,709,760 | 3,796,550 |
| 1,083,490 | 7,868,370 | 2,807,520 | 1,260,000 | 369,210 | 2,829,520 | 5,470,370 | 8,766,920 | 201,290 |
| 6,908,150 | 18,217,030 | 19,147,570 | 23,627,320 | 20,819,450 | 53,347,810 | 100,537,870 | 133,736,210 | 984,410 |
| 40,382,370 | 30,995,560 | 72,498,430 | 50,421,990 | 48,907,970 | 54,787,500 | 59,704,500 | 83,682,360 | 270,710 |
| 7,774,440 | 13,660,420 | 15,809,640 | 21,145,280 | 40,241,540 | 23,562,280 | 29,151,490 | 58,475,890 | 338,770 |
| 3,260,230 | 4,567,780 | 5,875,640 | 7,802,720 | 9,853,260 | 24,343,230 | 52,389,480 | 79,748,910 | 1,295,510 |
| 1,060,000 | 904,890 | 1,559,020 | 2,606,920 | 904,290 | 2,850,050 | 6,903,940 | 8,733,780 | 35,060 |
| 19,788,430 | 21,365,790 | 39,480,850 | 53,808,870 | 80,601,500 | 134,932,550 | 356,516,500 | 463,756,950 | 3,929,320 |
| 11,924,460 | 16,951,800 | 12,313,080 | 9,819,850 | 12,538,370 | 27,555,770 | 50,953,440 | 63,481,890 | 1,013,500 |
| 14,610,360 | 21,273,370 | 21,578,610 | 20,357,910 | 22,243,160 | 50,523,230 | 98,632,180 | 97,126,200 | 1,066,270 |
| 4,086,370 | 5,140,120 | 5,621,070 | 5,847,530 | 3,813,060 | 5,805,300 | 20,458,270 | 13,508,020 | 313,750 |
| 6,627,700 | 22,168,530 | 15,155,710 | 20,723,290 | 17,513,750 | 46,092,350 | 102,137,020 | 161,855,950 | 2,574,680 |
| 15,418,010 | 13,836,980 | 31,948,310 | 41,742,720 | 31,706,440 | 80,521,210 | 168,583,270 | 125,237,200 | 924,930 |
| 9,601,540 | 8,321,770 | 15,510 | 0 | 0 | 0 | 0 | 0 | 0 |
| 8,630 | 0 | 0 | 0 | 0 | 0 | 0 | 0 | 0 |
| 228,560 | 111,720 | 464,960 | 68,340 | 104,840 | 439,130 | 8,368,340 | 579,100 | 0 |
| 11,383,010 | 10,225,340 | 27,497,240 | 19,382,450 | 17,364,800 | 44,289,240 | 71,582,360 | 98,401,440 | 1,346,660 |
| 8,910,460 | 13,210,160 | 14,940,460 | 6,313,920 | 8,391,330 | 29,652,750 | 58,957,240 | 97,389,550 | 836,450 |
| 32,128,290 | 44,140,600 | 47,446,710 | 43,390,820 | 40,964,120 | 68,075,700 | 129,826,080 | 133,031,070 | 1,167,400 |
| 0 | 0 | 0 | 0 | 0 | 0 | 0 | 0 | 0 |
| 0 | 0 | 0 | 0 | 0 | 0 | 0 | 0 | 0 |
| 0 | 0 | 0 | 0 | 0 | 0 | 0 | 0 | 0 |
| 219,443,400 | 300,227,040 | 375,675,060 | 374,279,390 | 430,905,950 | 792,302,740 | 1,689,461,410 | 2,003,704,320 | 20,171,430 |

| 35～39歳 | 40～44歳 | 45～49歳 | 50～54歳 | 55～59歳 | 60～64歳 | 65～69歳 | 70～74歳 | 75～79歳 |
|---------|---------|---------|---------|---------|---------|---------|---------|--------|
| 1,944 人 | 2,271 人 | 2,364 人 | 1,959 人 | 1,698 人 | 2,548 人 | 4,493 人 | 4,029 人 | 0 人 |
| 364 | 430 | 334 | 284 | 303 | 499 | 995 | 901 | 7 |
| 280 | 438 | 547 | 474 | 510 | 1,005 | 2,335 | 2,591 | 30 |
| 54 | 104 | 96 | 55 | 30 | 32 | 98 | 123 | 3 |
| 424 | 833 | 1,057 | 1,259 | 1,522 | 3,088 | 6,485 | 6,477 | 53 |
| 1,244 | 1,464 | 1,348 | 1,056 | 1,020 | 985 | 1,291 | 1,435 | 8 |
| 401 | 423 | 462 | 357 | 492 | 653 | 1,126 | 1,471 | 21 |
| 505 | 623 | 653 | 736 | 778 | 1,735 | 3,681 | 4,941 | 62 |
| 138 | 135 | 133 | 130 | 86 | 251 | 473 | 567 | 4 |
| 372 | 714 | 1,498 | 2,093 | 2,854 | 5,809 | 14,593 | 16,628 | 156 |
| 1,609 | 1,894 | 1,626 | 1,244 | 1,080 | 1,495 | 2,619 | 2,512 | 28 |
| 558 | 1,011 | 993 | 963 | 1,003 | 1,864 | 3,589 | 3,588 | 39 |
| 760 | 784 | 889 | 715 | 560 | 995 | 1,813 | 1,922 | 12 |
| 546 | 848 | 1,082 | 1,219 | 1,246 | 2,558 | 5,258 | 6,960 | 91 |
| 412 | 540 | 602 | 522 | 412 | 619 | 1,381 | 1,311 | 17 |
| 147 | 53 | 1 | 0 | 0 | 0 | 0 | 0 | 0 |
| 2 | 0 | 0 | 0 | 0 | 0 | 0 | 0 | 0 |
| 12 | 8 | 18 | 9 | 12 | 23 | 87 | 57 | 0 |
| 356 | 448 | 528 | 567 | 547 | 1,003 | 1,768 | 2,428 | 25 |
| 290 | 370 | 433 | 407 | 386 | 677 | 1,279 | 1,562 | 10 |
| 2,522 | 3,341 | 3,490 | 3,151 | 3,235 | 5,496 | 10,325 | 10,296 | 112 |
| 0 | 0 | 0 | 0 | 0 | 0 | 0 | 0 | 0 |
| 0 | 0 | 0 | 0 | 0 | 0 | 0 | 0 | 0 |
| 0 | 0 | 0 | 0 | 0 | 0 | 0 | 0 | 0 |
| 10,996 | 14,461 | 15,790 | 15,241 | 16,076 | 28,787 | 59,196 | 65,770 | 678 |

| 35～39歳 | 40～44歳 | 45～49歳 | 50～54歳 | 55～59歳 | 60～64歳 | 65～69歳 | 70～74歳 | 75～79歳 |
|---------|---------|---------|---------|---------|----------|----------|----------|--------|
| 1,944 人 | 2,271 人 | 2,364 人 | 1,959 人 | 1,698 人 | 2,548 人 | 4,493 人 | 4,029 人 | 0 人 |
| 18.72 | 18.93 | 14.13 | 14.50 | 17.84 | 19.58 | 22.15 | 22.36 | 0.00 |
| 14.40 | 19.29 | 23.14 | 24.20 | 30.04 | 39.44 | 51.97 | 64.31 | 0.00 |
| 2.78 | 4.58 | 4.06 | 2.81 | 1.77 | 1.26 | 2.18 | 3.05 | 0.00 |
| 21.81 | 36.68 | 44.71 | 64.27 | 89.63 | 121.19 | 144.34 | 160.76 | 0.00 |
| 63.99 | 64.46 | 57.02 | 53.91 | 60.07 | 38.66 | 28.73 | 35.62 | 0.00 |
| 20.63 | 18.63 | 19.54 | 18.22 | 28.98 | 25.63 | 25.06 | 36.51 | 0.00 |
| 25.98 | 27.43 | 27.62 | 37.57 | 45.82 | 68.09 | 81.93 | 122.64 | 0.00 |
| 7.10 | 5.94 | 5.63 | 6.64 | 5.06 | 9.85 | 10.53 | 14.07 | 0.00 |
| 19.14 | 31.44 | 63.37 | 106.84 | 168.08 | 227.98 | 324.79 | 412.71 | 0.00 |
| 82.77 | 83.40 | 68.78 | 63.50 | 63.60 | 58.67 | 58.29 | 62.35 | 0.00 |
| 28.70 | 44.52 | 42.01 | 49.16 | 59.07 | 73.16 | 79.88 | 89.05 | 0.00 |
| 39.09 | 34.52 | 37.61 | 36.50 | 32.98 | 39.05 | 40.35 | 47.70 | 0.00 |
| 28.09 | 37.34 | 45.77 | 62.23 | 73.38 | 100.39 | 117.03 | 172.75 | 0.00 |
| 21.19 | 23.78 | 25.47 | 26.65 | 24.26 | 24.29 | 30.74 | 32.54 | 0.00 |
| 7.56 | 2.33 | 0.04 | 0.00 | 0.00 | 0.00 | 0.00 | 0.00 | 0.00 |
| 0.10 | 0.00 | 0.00 | 0.00 | 0.00 | 0.00 | 0.00 | 0.00 | 0.00 |
| 0.62 | 0.35 | 0.76 | 0.46 | 0.71 | 0.90 | 1.94 | 1.41 | 0.00 |
| 18.31 | 19.73 | 22.34 | 28.94 | 32.21 | 39.36 | 39.35 | 60.26 | 0.00 |
| 14.92 | 16.29 | 18.32 | 20.78 | 22.73 | 26.57 | 28.47 | 38.77 | 0.00 |
| 129.73 | 147.12 | 147.63 | 160.85 | 190.52 | 215.70 | 229.80 | 255.55 | 0.00 |
| 0.00 | 0.00 | 0.00 | 0.00 | 0.00 | 0.00 | 0.00 | 0.00 | 0.00 |
| 0.00 | 0.00 | 0.00 | 0.00 | 0.00 | 0.00 | 0.00 | 0.00 | 0.00 |
| 0.00 | 0.00 | 0.00 | 0.00 | 0.00 | 0.00 | 0.00 | 0.00 | 0.00 |
| 565.64 | 636.77 | 667.94 | 778.00 | 946.76 | 1,129.79 | 1,317.52 | 1,632.41 | 0.00 |

| 35～39歳 | 40～44歳 | 45～49歳 | 50～54歳 | 55～59歳 | 60～64歳 | 65～69歳 | 70～74歳 | 75～79歳 |
|---------|---------|---------|---------|---------|---------|---------|---------|---------|
| 1,944 人 | 2,271 人 | 2,364 人 | 1,959 人 | 1,698 人 | 2,548 人 | 4,493 人 | 4,029 人 | 0 人 |
| 10,363 | 36,455 | 14,361 | 26,548 | 47,104 | 44,021 | 32,682 | 43,821 | 10,881 |
| 73,167 | 72,126 | 67,126 | 81,055 | 118,228 | 120,128 | 144,227 | 129,954 | 126,552 |
| 20,065 | 75,657 | 29,245 | 22,909 | 12,307 | 88,423 | 55,820 | 71,276 | 67,097 |
| 16,293 | 21,869 | 18,115 | 18,767 | 13,679 | 17,276 | 15,503 | 20,648 | 18,574 |
| 32,462 | 21,172 | 53,782 | 47,748 | 47,949 | 55,622 | 46,247 | 58,315 | 33,839 |
| 19,388 | 32,294 | 34,220 | 59,230 | 81,792 | 36,083 | 25,889 | 39,752 | 16,132 |
| 6,456 | 7,332 | 8,998 | 10,602 | 12,665 | 14,031 | 14,232 | 16,140 | 20,895 |
| 7,681 | 6,703 | 11,722 | 20,053 | 10,515 | 11,355 | 14,596 | 15,403 | 8,765 |
| 53,195 | 29,924 | 26,356 | 25,709 | 28,242 | 23,228 | 24,431 | 27,890 | 25,188 |
| 7,411 | 8,950 | 7,573 | 7,894 | 11,610 | 18,432 | 19,455 | 25,271 | 36,196 |
| 26,183 | 21,042 | 21,731 | 21,140 | 22,177 | 27,105 | 27,482 | 27,070 | 27,340 |
| 5,377 | 6,556 | 6,323 | 8,178 | 6,809 | 5,834 | 11,284 | 7,028 | 26,146 |
| 12,139 | 26,142 | 14,007 | 17,000 | 14,056 | 18,019 | 19,425 | 23,255 | 28,293 |
| 37,422 | 25,624 | 53,070 | 79,967 | 76,957 | 130,083 | 122,073 | 95,528 | 54,408 |
| 65,317 | 157,015 | 15,510 | 0 | 0 | 0 | 0 | 0 | 0 |
| 4,315 | 0 | 0 | 0 | 0 | 0 | 0 | 0 | 0 |
| 19,047 | 13,965 | 25,831 | 7,593 | 8,737 | 19,093 | 96,188 | 10,160 | 0 |
| 31,975 | 22,824 | 52,078 | 34,184 | 31,746 | 44,157 | 40,488 | 40,528 | 53,866 |
| 30,726 | 35,703 | 34,505 | 15,513 | 21,739 | 43,800 | 46,096 | 62,349 | 83,645 |
| 12,739 | 13,212 | 13,595 | 13,770 | 12,663 | 12,386 | 12,574 | 12,921 | 10,423 |
| 0 | 0 | 0 | 0 | 0 | 0 | 0 | 0 | 0 |
| 0 | 0 | 0 | 0 | 0 | 0 | 0 | 0 | 0 |
| 0 | 0 | 0 | 0 | 0 | 0 | 0 | 0 | 0 |
| 19,957 | 20,761 | 23,792 | 24,557 | 26,804 | 27,523 | 28,540 | 30,465 | 29,751 |

疾病ごと医療費総額・レセプト件数等について【入院(男女計)・年齢別】 ※国保総合システムデータ(平成28年1月～12月診療分)から集計

1 医療費総額(円)

| 大分類 | 合計 | 0～4歳 | 5～9歳 | 10～14歳 | 15～19歳 | 20～24歳 | 25～29歳 | 30～34歳 |
|--------------------------------------|---------------|-------------|------------|------------|------------|------------|------------|------------|
| 100 感染症及び寄生虫症 | 31,557人 | 1,017人 | 1,008人 | 983人 | 1,295人 | 2,000人 | 2,019人 | 1,929人 |
| 200 新生物 | 59,481,380 | 2,896,280 | 390,110 | 123,180 | 801,700 | 539,440 | 95,100 | 400,180 |
| 300 血液及び造血器の疾患並びに免疫機構の障害 | 614,806,970 | 4,500 | 72,110 | 0 | 7,145,660 | 1,168,430 | 2,217,190 | 4,088,610 |
| 400 内分泌、栄養及び代謝疾患 | 13,709,580 | 156,750 | 0 | 164,230 | 0 | 238,770 | 186,300 | 544,570 |
| 500 精神及び行動の障害 | 65,631,120 | 202,030 | 0 | 0 | 0 | 848,640 | 1,379,600 | 414,160 |
| 600 神経系の疾患 | 300,737,250 | 53,700 | 0 | 4,307,670 | 936,090 | 2,418,720 | 4,853,150 | 4,654,580 |
| 700 眼及び付属器の疾患 | 165,734,880 | 2,161,450 | 4,027,780 | 1,803,470 | 2,131,830 | 136,030 | 932,190 | 12,137,410 |
| 800 耳及び乳突突起の疾患 | 57,304,160 | 264,780 | 265,500 | 0 | 504,710 | 0 | 672,360 | 0 |
| 900 循環器系の疾患 | 19,282,780 | 8,054,560 | 0 | 1,782,130 | 0 | 0 | 0 | 860,630 |
| 1000 呼吸器系の疾患 | 722,025,910 | 17,607,780 | 1,579,660 | 0 | 1,176,930 | 69,360 | 380,050 | 1,141,570 |
| 1100 消化器系の疾患(歯科については除く) | 122,471,630 | 14,165,290 | 2,975,620 | 2,281,240 | 3,418,350 | 2,632,040 | 1,663,790 | 2,486,000 |
| 1200 皮膚及び皮下組織の疾患 | 186,680,450 | 2,305,690 | 189,010 | 618,640 | 0 | 2,904,590 | 4,423,770 | 6,069,930 |
| 1300 筋骨格系及び結合組織の疾患 | 12,433,150 | 118,820 | 167,080 | 0 | 0 | 0 | 231,190 | 0 |
| 1400 泌尿路生殖器系の疾患 | 161,055,620 | 830,600 | 2,115,570 | 112,900 | 1,364,630 | 1,468,610 | 1,725,560 | 202,270 |
| 1500 妊娠、分娩及び産じょく | 125,493,570 | 980,940 | 780,650 | 527,960 | 454,800 | 679,910 | 2,123,380 | 4,587,840 |
| 1600 周産期に発生した病態 | 41,191,780 | 2,740 | 0 | 0 | 1,323,370 | 5,326,870 | 5,349,510 | 12,766,400 |
| 1700 先天奇形、変形及び染色体異常 | 48,686,530 | 48,261,510 | 0 | 0 | 0 | 0 | 409,300 | 15,210 |
| 1800 症状、徴候及び異常臨床所見・異常検査所見で他に分類されないもの | 59,215,340 | 45,200,020 | 459,650 | 5,110,620 | 0 | 470,220 | 0 | 487,130 |
| 1900 損傷、中毒及びその他の外因の影響 | 216,987,480 | 20,690,090 | 318,510 | 4,258,680 | 568,370 | 798,420 | 9,235,320 | 1,184,190 |
| 2000 歯科 | 198,262,900 | 123,060 | 309,020 | 2,437,710 | 8,308,570 | 3,259,310 | 5,482,190 | 2,678,510 |
| 2100 健康状態に影響を及ぼす要因及び保健サービスの利用 | 892,310 | 0 | 0 | 0 | 0 | 0 | 62,220 | 0 |
| 2200 特殊目的コード | 0 | 0 | 0 | 0 | 0 | 0 | 0 | 0 |
| 9900 分類外 | 0 | 0 | 0 | 0 | 0 | 0 | 0 | 0 |
| 合計 | 3,192,084,790 | 164,130,590 | 13,650,270 | 23,528,430 | 28,135,010 | 22,957,360 | 41,422,170 | 54,719,190 |

2 レセプト件数(件)

| 大分類 | 合計 | 0～4歳 | 5～9歳 | 10～14歳 | 15～19歳 | 20～24歳 | 25～29歳 | 30～34歳 |
|--------------------------------------|---------|--------|--------|--------|--------|--------|--------|--------|
| 100 感染症及び寄生虫症 | 31,557人 | 1,017人 | 1,008人 | 983人 | 1,295人 | 2,000人 | 2,019人 | 1,929人 |
| 200 新生物 | 96 | 21 | 1 | 1 | 3 | 5 | 3 | 5 |
| 300 血液及び造血器の疾患並びに免疫機構の障害 | 931 | 1 | 1 | 0 | 7 | 4 | 6 | 10 |
| 400 内分泌、栄養及び代謝疾患 | 48 | 1 | 0 | 1 | 0 | 4 | 4 | 8 |
| 500 精神及び行動の障害 | 161 | 1 | 0 | 0 | 0 | 3 | 3 | 3 |
| 600 神経系の疾患 | 708 | 1 | 0 | 6 | 2 | 6 | 11 | 17 |
| 700 眼及び付属器の疾患 | 290 | 4 | 10 | 11 | 3 | 1 | 6 | 17 |
| 800 耳及び乳突突起の疾患 | 177 | 5 | 1 | 0 | 3 | 0 | 2 | 0 |
| 900 循環器系の疾患 | 40 | 3 | 0 | 3 | 0 | 0 | 0 | 1 |
| 1000 呼吸器系の疾患 | 872 | 8 | 2 | 0 | 1 | 1 | 1 | 5 |
| 1100 消化器系の疾患(歯科については除く) | 266 | 40 | 11 | 3 | 10 | 10 | 8 | 9 |
| 1200 皮膚及び皮下組織の疾患 | 446 | 8 | 1 | 2 | 0 | 8 | 18 | 21 |
| 1300 筋骨格系及び結合組織の疾患 | 51 | 22 | 1 | 0 | 0 | 0 | 1 | 0 |
| 1400 泌尿路生殖器系の疾患 | 218 | 3 | 4 | 1 | 3 | 4 | 5 | 2 |
| 1500 妊娠、分娩及び産じょく | 247 | 3 | 1 | 1 | 2 | 4 | 7 | 14 |
| 1600 周産期に発生した病態 | 173 | 1 | 0 | 0 | 6 | 19 | 42 | 49 |
| 1700 先天奇形、変形及び染色体異常 | 70 | 65 | 0 | 0 | 0 | 0 | 2 | 2 |
| 1800 症状、徴候及び異常臨床所見・異常検査所見で他に分類されないもの | 49 | 25 | 1 | 11 | 0 | 1 | 0 | 1 |
| 1900 損傷、中毒及びその他の外因の影響 | 216 | 25 | 2 | 6 | 2 | 2 | 13 | 4 |
| 2000 歯科 | 342 | 2 | 3 | 6 | 16 | 9 | 11 | 8 |
| 2100 健康状態に影響を及ぼす要因及び保健サービスの利用 | 3 | 0 | 0 | 0 | 0 | 0 | 1 | 0 |
| 2200 特殊目的コード | 0 | 0 | 0 | 0 | 0 | 0 | 0 | 0 |
| 9900 分類外 | 0 | 0 | 0 | 0 | 0 | 0 | 0 | 0 |
| 合計 | 5,404 | 239 | 39 | 52 | 58 | 81 | 144 | 176 |

3 100人当たりレセプト件数(受診頻度)

| 大分類 | 合計 | 0～4歳 | 5～9歳 | 10～14歳 | 15～19歳 | 20～24歳 | 25～29歳 | 30～34歳 |
|--------------------------------------|-------|-------|------|--------|--------|--------|--------|--------|
| 100 感染症及び寄生虫症 | 0.30 | 2.06 | 0.10 | 0.10 | 0.23 | 0.25 | 0.15 | 0.26 |
| 200 新生物 | 2.95 | 0.10 | 0.10 | 0.00 | 0.54 | 0.20 | 0.30 | 0.52 |
| 300 血液及び造血器の疾患並びに免疫機構の障害 | 0.15 | 0.10 | 0.00 | 0.10 | 0.00 | 0.20 | 0.20 | 0.41 |
| 400 内分泌、栄養及び代謝疾患 | 0.51 | 0.10 | 0.00 | 0.00 | 0.00 | 0.15 | 0.15 | 0.16 |
| 500 精神及び行動の障害 | 2.24 | 0.10 | 0.00 | 0.61 | 0.15 | 0.30 | 0.54 | 0.88 |
| 600 神経系の疾患 | 0.92 | 0.39 | 0.99 | 1.12 | 0.23 | 0.05 | 0.30 | 0.88 |
| 700 眼及び付属器の疾患 | 0.56 | 0.49 | 0.10 | 0.00 | 0.23 | 0.00 | 0.10 | 0.00 |
| 800 耳及び乳突突起の疾患 | 0.13 | 0.29 | 0.00 | 0.31 | 0.00 | 0.00 | 0.00 | 0.05 |
| 900 循環器系の疾患 | 2.76 | 0.79 | 0.20 | 0.00 | 0.08 | 0.05 | 0.05 | 0.26 |
| 1000 呼吸器系の疾患 | 0.84 | 3.93 | 1.09 | 0.31 | 0.77 | 0.50 | 0.40 | 0.47 |
| 1100 消化器系の疾患(歯科については除く) | 1.41 | 0.79 | 0.10 | 0.20 | 0.00 | 0.40 | 0.89 | 1.09 |
| 1200 皮膚及び皮下組織の疾患 | 0.16 | 2.16 | 0.10 | 0.00 | 0.00 | 0.00 | 0.05 | 0.00 |
| 1300 筋骨格系及び結合組織の疾患 | 0.69 | 0.29 | 0.40 | 0.10 | 0.23 | 0.20 | 0.25 | 0.10 |
| 1400 泌尿路生殖器系の疾患 | 0.78 | 0.29 | 0.10 | 0.10 | 0.15 | 0.20 | 0.35 | 0.73 |
| 1500 妊娠、分娩及び産じょく | 0.55 | 0.10 | 0.00 | 0.00 | 0.46 | 0.95 | 2.08 | 2.54 |
| 1600 周産期に発生した病態 | 0.22 | 6.39 | 0.00 | 0.00 | 0.00 | 0.00 | 0.10 | 0.10 |
| 1700 先天奇形、変形及び染色体異常 | 0.16 | 2.46 | 0.10 | 1.12 | 0.00 | 0.05 | 0.00 | 0.05 |
| 1800 症状、徴候及び異常臨床所見・異常検査所見で他に分類されないもの | 0.68 | 2.46 | 0.20 | 0.61 | 0.15 | 0.10 | 0.64 | 0.21 |
| 1900 損傷、中毒及びその他の外因の影響 | 1.08 | 0.20 | 0.30 | 0.61 | 1.24 | 0.45 | 0.54 | 0.41 |
| 2000 歯科 | 0.01 | 0.00 | 0.00 | 0.00 | 0.00 | 0.00 | 0.05 | 0.00 |
| 2100 健康状態に影響を及ぼす要因及び保健サービスの利用 | 0.00 | 0.00 | 0.00 | 0.00 | 0.00 | 0.00 | 0.00 | 0.00 |
| 2200 特殊目的コード | 0.00 | 0.00 | 0.00 | 0.00 | 0.00 | 0.00 | 0.00 | 0.00 |
| 9900 分類外 | 0.00 | 0.00 | 0.00 | 0.00 | 0.00 | 0.00 | 0.00 | 0.00 |
| 合計 | 17.12 | 23.50 | 3.87 | 5.29 | 4.48 | 4.05 | 7.13 | 9.12 |

4 レセプト1件当たり金額(単価)

| 大分類 | 合計 | 0～4歳 | 5～9歳 | 10～14歳 | 15～19歳 | 20～24歳 | 25～29歳 | 30～34歳 |
|--------------------------------------|-----------|-----------|---------|---------|-----------|---------|---------|---------|
| 100 感染症及び寄生虫症 | 619,598 | 137,918 | 390,110 | 123,180 | 267,233 | 107,888 | 31,700 | 80,036 |
| 200 新生物 | 660,373 | 4,500 | 72,110 | 0 | 1,020,809 | 291,608 | 369,532 | 408,861 |
| 300 血液及び造血器の疾患並びに免疫機構の障害 | 285,616 | 156,750 | 0 | 164,230 | 0 | 59,693 | 46,575 | 68,071 |
| 400 内分泌、栄養及び代謝疾患 | 407,647 | 202,030 | 0 | 0 | 0 | 282,880 | 459,867 | 138,053 |
| 500 精神及び行動の障害 | 424,770 | 53,700 | 0 | 717,945 | 468,045 | 403,120 | 441,195 | 273,799 |
| 600 神経系の疾患 | 571,500 | 540,363 | 402,778 | 163,952 | 710,610 | 136,030 | 155,365 | 713,965 |
| 700 眼及び付属器の疾患 | 323,752 | 52,956 | 265,500 | 0 | 168,237 | 0 | 336,180 | 0 |
| 800 耳及び乳突突起の疾患 | 482,070 | 2,684,853 | 0 | 594,043 | 0 | 0 | 0 | 860,630 |
| 900 循環器系の疾患 | 828,011 | 2,200,973 | 789,830 | 0 | 1,176,930 | 69,360 | 380,050 | 228,314 |
| 1000 呼吸器系の疾患 | 460,420 | 354,132 | 270,511 | 760,413 | 341,835 | 263,204 | 207,974 | 276,222 |
| 1100 消化器系の疾患(歯科については除く) | 418,566 | 288,211 | 189,010 | 309,320 | 0 | 363,074 | 245,765 | 289,044 |
| 1200 皮膚及び皮下組織の疾患 | 243,787 | 5,401 | 167,080 | 0 | 0 | 0 | 231,190 | 0 |
| 1300 筋骨格系及び結合組織の疾患 | 738,787 | 276,867 | 528,893 | 112,900 | 454,877 | 367,153 | 345,112 | 101,135 |
| 1400 泌尿路生殖器系の疾患 | 508,071 | 326,980 | 780,650 | 527,960 | 227,400 | 169,978 | 303,340 | 327,703 |
| 1500 妊娠、分娩及び産じょく | 238,103 | 2,740 | 0 | 0 | 220,562 | 280,362 | 127,369 | 260,539 |
| 1600 周産期に発生した病態 | 695,522 | 742,485 | 0 | 0 | 0 | 0 | 204,650 | 7,605 |
| 1700 先天奇形、変形及び染色体異常 | 1,208,476 | 1,810,001 | 459,650 | 464,602 | 0 | 470,220 | 0 | 487,130 |
| 1800 症状、徴候及び異常臨床所見・異常検査所見で他に分類されないもの | 1,004,572 | 827,604 | 159,255 | 709,780 | 284,185 | 399,210 | 710,409 | 296,048 |
| 1900 損傷、中毒及びその他の外因の影響 | 579,716 | 61,530 | 103,007 | 406,285 | 519,286 | 362,146 | 498,381 | 334,814 |
| 2000 歯科 | 297,437 | 0 | 0 | 0 | 0 | 0 | 62,220 | 0 |
| 2100 健康状態に影響を及ぼす要因及び保健サービスの利用 | 0 | 0 | 0 | 0 | 0 | 0 | 0 | 0 |
| 2200 特殊目的コード | 0 | 0 | 0 | 0 | 0 | 0 | 0 | 0 |
| 9900 分類外 | 0 | 0 | 0 | 0 | 0 | 0 | 0 | 0 |
| 合計 | 590,689 | 686,739 | 350,007 | 452,470 | 485,086 | 283,424 | 287,654 | 310,904 |

| 35~39歳 | 40~44歳 | 45~49歳 | 50~54歳 | 55~59歳 | 60~64歳 | 65~69歳 | 70~74歳 | 75~79歳 |
|------------|-------------|-------------|-------------|-------------|-------------|-------------|---------------|------------|
| 1,944人 | 2,271人 | 2,364人 | 1,959人 | 1,698人 | 2,548人 | 4,493人 | 4,029人 | 0人 |
| 208,600 | 5,439,460 | 0 | 837,650 | 8,283,480 | 10,282,900 | 15,252,690 | 13,930,610 | 0 |
| 8,700,390 | 24,574,420 | 15,339,000 | 18,751,890 | 30,006,690 | 67,464,560 | 206,758,480 | 226,963,550 | 1,553,490 |
| 722,790 | 6,041,900 | 1,046,190 | 526,300 | 100,830 | 927,320 | 716,000 | 2,158,820 | 178,810 |
| 1,086,450 | 1,236,720 | 3,919,820 | 3,558,110 | 1,956,070 | 10,098,580 | 13,618,110 | 27,312,830 | 0 |
| 21,109,650 | 12,152,280 | 48,629,320 | 34,028,980 | 28,393,110 | 34,571,060 | 43,021,830 | 61,374,380 | 232,730 |
| 4,079,790 | 6,751,510 | 11,450,130 | 16,484,810 | 34,384,150 | 14,702,870 | 16,353,780 | 38,161,440 | 36,240 |
| 0 | 471,780 | 1,035,690 | 1,375,250 | 2,124,390 | 8,629,770 | 16,810,270 | 24,482,820 | 666,840 |
| 0 | 0 | 474,330 | 1,594,980 | 112,890 | 681,530 | 2,831,950 | 2,889,780 | 0 |
| 15,184,410 | 12,036,190 | 24,393,660 | 31,907,370 | 50,807,010 | 77,400,720 | 201,429,010 | 284,378,900 | 2,533,290 |
| 1,186,950 | 3,123,690 | 981,280 | 1,332,600 | 3,333,440 | 16,107,850 | 27,000,100 | 39,148,990 | 634,400 |
| 3,821,180 | 10,466,360 | 8,484,630 | 9,823,040 | 9,737,220 | 25,259,640 | 51,379,180 | 50,547,970 | 649,600 |
| 550 | 0 | 379,000 | 0 | 1,089,120 | 145,900 | 7,660,420 | 2,397,640 | 243,430 |
| 458,870 | 9,495,950 | 1,565,910 | 7,290,710 | 4,877,700 | 14,523,180 | 37,810,470 | 75,295,150 | 1,917,540 |
| 7,263,210 | 6,118,190 | 5,876,990 | 2,638,930 | 5,132,420 | 29,046,490 | 33,539,880 | 25,125,610 | 616,370 |
| 8,497,590 | 7,909,790 | 15,510 | 0 | 0 | 0 | 0 | 0 | 0 |
| 510 | 0 | 0 | 0 | 0 | 0 | 0 | 0 | 0 |
| 79,730 | 0 | 198,150 | 0 | 0 | 106,640 | 7,053,180 | 0 | 0 |
| 6,931,130 | 3,512,220 | 21,004,530 | 12,670,060 | 6,220,050 | 29,442,500 | 40,999,360 | 58,092,240 | 1,061,810 |
| 6,262,940 | 8,595,450 | 10,482,560 | 2,002,370 | 3,654,510 | 21,720,180 | 43,582,200 | 78,649,580 | 714,740 |
| 0 | 73,810 | 756,280 | 0 | 0 | 0 | 0 | 0 | 0 |
| 0 | 0 | 0 | 0 | 0 | 0 | 0 | 0 | 0 |
| 0 | 0 | 0 | 0 | 0 | 0 | 0 | 0 | 0 |
| 0 | 0 | 0 | 0 | 0 | 0 | 0 | 0 | 0 |
| 0 | 0 | 0 | 0 | 0 | 0 | 0 | 0 | 0 |
| 85,594,740 | 117,999,720 | 156,032,980 | 144,823,050 | 190,213,080 | 361,111,690 | 765,816,910 | 1,010,910,310 | 11,039,290 |

| 35~39歳 | 40~44歳 | 45~49歳 | 50~54歳 | 55~59歳 | 60~64歳 | 65~69歳 | 70~74歳 | 75~79歳 |
|--------|--------|--------|--------|--------|--------|--------|--------|--------|
| 1,944人 | 2,271人 | 2,364人 | 1,959人 | 1,698人 | 2,548人 | 4,493人 | 4,029人 | 0人 |
| 1 | 6 | 0 | 3 | 5 | 11 | 18 | 13 | 0 |
| 15 | 31 | 21 | 32 | 51 | 102 | 295 | 352 | 3 |
| 8 | 3 | 2 | 3 | 1 | 4 | 3 | 5 | 1 |
| 4 | 8 | 10 | 9 | 6 | 18 | 40 | 56 | 0 |
| 46 | 35 | 96 | 79 | 71 | 82 | 100 | 155 | 1 |
| 5 | 17 | 25 | 31 | 40 | 24 | 32 | 63 | 1 |
| 0 | 1 | 2 | 6 | 5 | 27 | 47 | 75 | 3 |
| 0 | 0 | 2 | 6 | 2 | 3 | 8 | 12 | 0 |
| 18 | 12 | 47 | 40 | 64 | 89 | 226 | 351 | 7 |
| 7 | 10 | 4 | 5 | 7 | 24 | 51 | 65 | 2 |
| 17 | 26 | 23 | 22 | 26 | 64 | 98 | 110 | 2 |
| 1 | 0 | 1 | 0 | 5 | 1 | 11 | 7 | 1 |
| 3 | 10 | 5 | 13 | 7 | 15 | 42 | 99 | 2 |
| 11 | 10 | 10 | 7 | 12 | 45 | 59 | 59 | 2 |
| 34 | 21 | 1 | 0 | 0 | 0 | 0 | 0 | 0 |
| 1 | 0 | 0 | 0 | 0 | 0 | 0 | 0 | 0 |
| 1 | 0 | 1 | 0 | 0 | 1 | 7 | 0 | 0 |
| 13 | 13 | 26 | 11 | 14 | 18 | 31 | 34 | 2 |
| 14 | 11 | 25 | 9 | 9 | 32 | 68 | 118 | 1 |
| 0 | 1 | 1 | 0 | 0 | 0 | 0 | 0 | 0 |
| 0 | 0 | 0 | 0 | 0 | 0 | 0 | 0 | 0 |
| 0 | 0 | 0 | 0 | 0 | 0 | 0 | 0 | 0 |
| 0 | 0 | 0 | 0 | 0 | 0 | 0 | 0 | 0 |
| 0 | 0 | 0 | 0 | 0 | 0 | 0 | 0 | 0 |
| 199 | 215 | 302 | 276 | 325 | 560 | 1,136 | 1,574 | 28 |

| 35~39歳 | 40~44歳 | 45~49歳 | 50~54歳 | 55~59歳 | 60~64歳 | 65~69歳 | 70~74歳 | 75~79歳 |
|--------|--------|--------|--------|--------|--------|--------|--------|--------|
| 1,944人 | 2,271人 | 2,364人 | 1,959人 | 1,698人 | 2,548人 | 4,493人 | 4,029人 | 0人 |
| 0.05 | 0.26 | 0.00 | 0.15 | 0.29 | 0.43 | 0.40 | 0.32 | 0.00 |
| 0.77 | 1.37 | 0.89 | 1.63 | 3.00 | 4.00 | 6.57 | 8.74 | 0.00 |
| 0.41 | 0.13 | 0.08 | 0.15 | 0.06 | 0.16 | 0.07 | 0.12 | 0.00 |
| 0.21 | 0.35 | 0.42 | 0.46 | 0.35 | 0.71 | 0.89 | 1.39 | 0.00 |
| 2.37 | 1.54 | 4.06 | 4.03 | 4.18 | 3.22 | 2.23 | 3.85 | 0.00 |
| 0.26 | 0.75 | 1.06 | 1.58 | 2.36 | 0.94 | 0.71 | 1.56 | 0.00 |
| 0.00 | 0.04 | 0.08 | 0.31 | 0.29 | 1.06 | 1.05 | 1.86 | 0.00 |
| 0.00 | 0.00 | 0.08 | 0.31 | 0.12 | 0.12 | 0.18 | 0.30 | 0.00 |
| 0.93 | 0.53 | 1.99 | 2.04 | 3.77 | 3.49 | 5.03 | 8.71 | 0.00 |
| 0.36 | 0.44 | 0.17 | 0.26 | 0.41 | 0.94 | 1.14 | 1.61 | 0.00 |
| 0.87 | 1.14 | 0.97 | 1.12 | 1.53 | 2.51 | 2.18 | 2.73 | 0.00 |
| 0.05 | 0.00 | 0.04 | 0.00 | 0.29 | 0.04 | 0.24 | 0.17 | 0.00 |
| 0.15 | 0.44 | 0.21 | 0.66 | 0.41 | 0.59 | 0.93 | 2.46 | 0.00 |
| 0.57 | 0.44 | 0.42 | 0.36 | 0.71 | 1.77 | 1.31 | 1.46 | 0.00 |
| 1.75 | 0.92 | 0.04 | 0.00 | 0.00 | 0.00 | 0.00 | 0.00 | 0.00 |
| 0.05 | 0.00 | 0.00 | 0.00 | 0.00 | 0.00 | 0.00 | 0.00 | 0.00 |
| 0.05 | 0.00 | 0.04 | 0.00 | 0.00 | 0.04 | 0.16 | 0.00 | 0.00 |
| 0.67 | 0.57 | 1.10 | 0.56 | 0.82 | 0.71 | 0.69 | 0.84 | 0.00 |
| 0.72 | 0.48 | 1.06 | 0.46 | 0.53 | 1.26 | 1.51 | 2.93 | 0.00 |
| 0.00 | 0.04 | 0.04 | 0.00 | 0.00 | 0.00 | 0.00 | 0.00 | 0.00 |
| 0.00 | 0.00 | 0.00 | 0.00 | 0.00 | 0.00 | 0.00 | 0.00 | 0.00 |
| 0.00 | 0.00 | 0.00 | 0.00 | 0.00 | 0.00 | 0.00 | 0.00 | 0.00 |
| 0.00 | 0.00 | 0.00 | 0.00 | 0.00 | 0.00 | 0.00 | 0.00 | 0.00 |
| 0.00 | 0.00 | 0.00 | 0.00 | 0.00 | 0.00 | 0.00 | 0.00 | 0.00 |
| 10.24 | 9.47 | 12.77 | 14.09 | 19.14 | 21.98 | 25.28 | 39.07 | 0.00 |

| 35~39歳 | 40~44歳 | 45~49歳 | 50~54歳 | 55~59歳 | 60~64歳 | 65~69歳 | 70~74歳 | 75~79歳 |
|---------|-----------|---------|-----------|-----------|-----------|-----------|-----------|---------|
| 1,944人 | 2,271人 | 2,364人 | 1,959人 | 1,698人 | 2,548人 | 4,493人 | 4,029人 | 0人 |
| 208,600 | 906,577 | 0 | 279,217 | 1,656,696 | 934,809 | 847,372 | 1,071,585 | 0 |
| 580,026 | 792,723 | 730,429 | 585,997 | 588,366 | 661,417 | 700,876 | 644,783 | 517,830 |
| 90,349 | 2,013,967 | 523,095 | 175,433 | 100,830 | 231,830 | 238,667 | 431,764 | 178,810 |
| 271,613 | 154,590 | 391,982 | 395,346 | 326,012 | 561,032 | 340,453 | 487,729 | 0 |
| 458,905 | 347,208 | 506,555 | 430,747 | 399,903 | 421,598 | 430,218 | 395,964 | 232,730 |
| 815,958 | 397,148 | 458,005 | 531,768 | 859,604 | 612,620 | 511,056 | 605,737 | 36,240 |
| 0 | 471,780 | 517,845 | 229,208 | 424,878 | 319,621 | 357,665 | 326,438 | 222,280 |
| 0 | 0 | 237,165 | 265,830 | 56,445 | 227,177 | 353,994 | 240,815 | 0 |
| 843,578 | 1,003,016 | 519,014 | 797,684 | 793,860 | 869,671 | 891,279 | 810,196 | 361,899 |
| 169,564 | 312,369 | 245,320 | 266,520 | 476,206 | 671,160 | 529,414 | 602,292 | 317,200 |
| 224,775 | 402,552 | 368,897 | 446,502 | 374,508 | 394,682 | 524,277 | 459,527 | 324,800 |
| 550 | 0 | 379,000 | 0 | 217,824 | 145,900 | 696,402 | 342,520 | 243,430 |
| 152,957 | 949,595 | 313,182 | 560,824 | 696,814 | 968,212 | 900,249 | 760,557 | 958,770 |
| 660,292 | 611,819 | 587,699 | 376,990 | 427,702 | 645,478 | 568,473 | 425,858 | 308,185 |
| 249,929 | 376,657 | 15,510 | 0 | 0 | 0 | 0 | 0 | 0 |
| 510 | 0 | 0 | 0 | 0 | 0 | 0 | 0 | 0 |
| 79,730 | 0 | 198,150 | 0 | 0 | 106,640 | 1,007,597 | 0 | 0 |
| 533,164 | 270,171 | 807,867 | 1,151,824 | 444,289 | 1,635,694 | 1,322,560 | 1,708,595 | 530,905 |
| 447,353 | 781,405 | 419,302 | 222,486 | 406,057 | 678,756 | 640,915 | 666,522 | 714,740 |
| 0 | 73,810 | 756,280 | 0 | 0 | 0 | 0 | 0 | 0 |
| 0 | 0 | 0 | 0 | 0 | 0 | 0 | 0 | 0 |
| 0 | 0 | 0 | 0 | 0 | 0 | 0 | 0 | 0 |
| 0 | 0 | 0 | 0 | 0 | 0 | 0 | 0 | 0 |
| 430,124 | 548,836 | 516,665 | 524,721 | 585,271 | 644,842 | 674,135 | 642,256 | 394,260 |

疾病ごと医療費総額・レセプト件数等について【入院外(男女計)・年齢別】 ※国保総合システムデータ(平成28年1月～12月診療分)から集計

1 医療費総額(円)

| 大分類 | 合計 | 0～4歳 | 5～9歳 | 10～14歳 | 15～19歳 | 20～24歳 | 25～29歳 | 30～34歳 |
|--------------------------------------|---------------|-------------|------------|------------|------------|------------|------------|-------------|
| 100 感染症及び寄生虫症 | 31,557人 | 1,017人 | 1,008人 | 983人 | 1,295人 | 2,000人 | 2,019人 | 1,929人 |
| 200 新生物 | 118,111,030 | 6,631,910 | 5,171,390 | 2,645,980 | 1,472,130 | 4,039,690 | 5,783,000 | 6,501,390 |
| 300 血液及び造血器の疾患並びに免疫機構の障害 | 393,040,520 | 311,460 | 123,020 | 301,240 | 368,760 | 1,367,960 | 1,890,180 | 3,272,760 |
| 400 内分泌、栄養及び代謝疾患 | 19,767,500 | 106,980 | 29,560 | 205,140 | 147,740 | 219,660 | 294,480 | 526,210 |
| 500 精神及び行動の障害 | 336,877,720 | 303,150 | 2,195,370 | 6,873,770 | 1,887,760 | 1,478,350 | 3,536,750 | 6,063,440 |
| 600 神経系の疾患 | 193,002,490 | 515,450 | 1,598,260 | 1,250,040 | 1,389,430 | 4,837,590 | 10,201,960 | 15,071,710 |
| 700 眼及び付属器の疾患 | 82,555,750 | 483,270 | 713,720 | 3,180,930 | 1,079,260 | 1,340,810 | 4,946,420 | 3,056,310 |
| 800 耳及び乳様突起の疾患 | 156,102,540 | 2,732,120 | 4,441,000 | 3,716,740 | 2,820,890 | 2,681,580 | 2,767,100 | 3,403,160 |
| 900 循環器系の疾患 | 26,687,240 | 4,746,960 | 1,800,840 | 795,710 | 415,740 | 405,740 | 584,530 | 965,230 |
| 1000 呼吸器系の疾患 | 480,088,550 | 167,490 | 222,140 | 397,260 | 425,750 | 1,033,190 | 1,309,950 | 2,422,570 |
| 1100 消化器系の疾患(歯科については除く) | 233,038,140 | 40,746,170 | 27,120,260 | 15,657,690 | 7,567,050 | 8,353,570 | 8,670,240 | 11,220,300 |
| 1200 皮膚及び皮下組織の疾患 | 194,607,190 | 2,007,930 | 592,670 | 640,440 | 1,179,150 | 2,312,280 | 4,658,370 | 5,973,880 |
| 1300 筋骨格系及び結合組織の疾患 | 88,840,910 | 13,440,880 | 3,630,750 | 2,727,390 | 3,103,500 | 3,874,240 | 4,292,060 | 5,094,660 |
| 1400 泌尿路生殖器系の疾患 | 257,405,590 | 750,680 | 652,510 | 2,656,690 | 1,835,000 | 1,783,500 | 3,683,880 | 4,429,830 |
| 1500 妊娠、分娩及び産じょく | 408,587,780 | 248,300 | 379,560 | 75,720 | 590,570 | 3,265,610 | 3,058,210 | 6,408,330 |
| 1600 周産期に発生した病態 | 5,624,300 | 0 | 0 | 0 | 148,030 | 765,380 | 1,219,740 | 1,975,220 |
| 1700 先天奇形、変形及び染色体異常 | 7,788,340 | 7,626,760 | 113,810 | 0 | 0 | 9,880 | 15,370 | 14,400 |
| 1800 症状、徴候及び異常臨床所見・異常検査所見で他に分類されないもの | 10,184,330 | 3,432,410 | 407,460 | 1,636,610 | 1,068,110 | 546,040 | 116,850 | 49,580 |
| 1900 損傷、中毒及びその他の外因の影響 | 146,016,100 | 4,806,470 | 2,394,910 | 3,455,220 | 2,787,960 | 2,768,700 | 3,794,690 | 4,469,510 |
| 2000 歯科 | 88,847,710 | 3,339,130 | 3,655,020 | 5,668,390 | 5,181,610 | 2,540,470 | 2,929,000 | 2,596,300 |
| 2100 健康状態に影響を及ぼす要因及び保健サービスの利用 | 670,895,180 | 8,417,100 | 23,911,510 | 12,298,250 | 11,931,680 | 19,586,410 | 25,131,840 | 30,277,690 |
| 2200 特殊目的コード | 0 | 0 | 0 | 0 | 0 | 0 | 0 | 0 |
| 9900 分類外 | 0 | 0 | 0 | 0 | 0 | 0 | 0 | 0 |
| 合計 | 3,918,068,910 | 100,814,620 | 79,153,760 | 64,183,210 | 45,400,120 | 63,210,650 | 88,884,620 | 113,792,960 |

2 レセプト件数(件)

| 大分類 | 合計 | 0～4歳 | 5～9歳 | 10～14歳 | 15～19歳 | 20～24歳 | 25～29歳 | 30～34歳 |
|--------------------------------------|---------|--------|--------|--------|--------|--------|--------|--------|
| 100 感染症及び寄生虫症 | 31,557人 | 1,017人 | 1,008人 | 983人 | 1,295人 | 2,000人 | 2,019人 | 1,929人 |
| 200 新生物 | 7,479 | 806 | 787 | 420 | 197 | 369 | 404 | 436 |
| 300 血液及び造血器の疾患並びに免疫機構の障害 | 7,912 | 31 | 9 | 24 | 29 | 114 | 164 | 233 |
| 400 内分泌、栄養及び代謝疾患 | 758 | 7 | 3 | 17 | 14 | 33 | 43 | 76 |
| 500 精神及び行動の障害 | 21,956 | 42 | 42 | 46 | 48 | 136 | 282 | 313 |
| 600 神経系の疾患 | 11,815 | 50 | 178 | 156 | 152 | 388 | 733 | 972 |
| 700 眼及び付属器の疾患 | 6,744 | 50 | 58 | 96 | 126 | 138 | 805 | 303 |
| 800 耳及び乳様突起の疾患 | 17,554 | 431 | 666 | 605 | 603 | 562 | 560 | 579 |
| 900 循環器系の疾患 | 3,013 | 512 | 208 | 95 | 57 | 57 | 82 | 118 |
| 1000 呼吸器系の疾患 | 44,323 | 18 | 17 | 34 | 40 | 72 | 109 | 170 |
| 1100 消化器系の疾患(歯科については除く) | 30,806 | 5,138 | 3,964 | 2,307 | 1,151 | 1,205 | 1,354 | 1,755 |
| 1200 皮膚及び皮下組織の疾患 | 15,043 | 210 | 90 | 120 | 151 | 285 | 426 | 541 |
| 1300 筋骨格系及び結合組織の疾患 | 15,023 | 2,040 | 775 | 592 | 628 | 774 | 874 | 917 |
| 1400 泌尿路生殖器系の疾患 | 21,168 | 57 | 74 | 289 | 186 | 198 | 335 | 417 |
| 1500 妊娠、分娩及び産じょく | 6,822 | 40 | 48 | 13 | 62 | 304 | 350 | 404 |
| 1600 周産期に発生した病態 | 570 | 0 | 0 | 0 | 10 | 75 | 146 | 194 |
| 1700 先天奇形、変形及び染色体異常 | 170 | 155 | 8 | 0 | 0 | 1 | 3 | 2 |
| 1800 症状、徴候及び異常臨床所見・異常検査所見で他に分類されないもの | 504 | 136 | 47 | 33 | 32 | 22 | 8 | 10 |
| 1900 損傷、中毒及びその他の外因の影響 | 9,790 | 436 | 328 | 314 | 232 | 267 | 340 | 365 |
| 2000 歯科 | 7,482 | 359 | 362 | 512 | 402 | 209 | 269 | 242 |
| 2100 健康状態に影響を及ぼす要因及び保健サービスの利用 | 53,546 | 912 | 2,536 | 1,350 | 956 | 1,508 | 1,900 | 2,418 |
| 2200 特殊目的コード | 0 | 0 | 0 | 0 | 0 | 0 | 0 | 0 |
| 9900 分類外 | 0 | 0 | 0 | 0 | 0 | 0 | 0 | 0 |
| 合計 | 282,478 | 11,430 | 10,200 | 7,023 | 5,076 | 6,717 | 9,187 | 10,465 |

3 100人当たりレセプト件数(受診頻度)

| 大分類 | 合計 | 0～4歳 | 5～9歳 | 10～14歳 | 15～19歳 | 20～24歳 | 25～29歳 | 30～34歳 |
|--------------------------------------|---------|----------|----------|--------|--------|--------|--------|--------|
| 100 感染症及び寄生虫症 | 31,557人 | 1,017人 | 1,008人 | 983人 | 1,295人 | 2,000人 | 2,019人 | 1,929人 |
| 200 新生物 | 23.70 | 79.25 | 78.08 | 42.73 | 15.21 | 18.45 | 20.01 | 22.60 |
| 300 血液及び造血器の疾患並びに免疫機構の障害 | 25.07 | 3.05 | 0.89 | 2.44 | 2.24 | 5.70 | 8.12 | 12.08 |
| 400 内分泌、栄養及び代謝疾患 | 2.40 | 0.69 | 0.30 | 1.73 | 1.08 | 1.65 | 2.13 | 3.94 |
| 500 精神及び行動の障害 | 69.58 | 4.13 | 4.17 | 4.68 | 3.71 | 6.80 | 13.97 | 16.23 |
| 600 神経系の疾患 | 37.44 | 4.92 | 17.66 | 15.87 | 11.74 | 19.40 | 36.31 | 50.39 |
| 700 眼及び付属器の疾患 | 21.37 | 4.92 | 5.75 | 9.77 | 9.73 | 6.90 | 39.87 | 15.71 |
| 800 耳及び乳様突起の疾患 | 55.63 | 42.38 | 66.07 | 61.55 | 46.56 | 28.10 | 27.74 | 30.02 |
| 900 循環器系の疾患 | 9.55 | 50.34 | 20.63 | 9.66 | 4.40 | 2.85 | 4.06 | 6.12 |
| 1000 呼吸器系の疾患 | 140.45 | 1.77 | 1.69 | 3.46 | 3.09 | 3.60 | 5.40 | 8.81 |
| 1100 消化器系の疾患(歯科については除く) | 97.62 | 505.21 | 393.25 | 234.69 | 88.88 | 60.25 | 67.06 | 90.98 |
| 1200 皮膚及び皮下組織の疾患 | 47.67 | 20.65 | 8.93 | 12.21 | 11.66 | 14.25 | 21.10 | 28.05 |
| 1300 筋骨格系及び結合組織の疾患 | 47.61 | 200.59 | 76.88 | 60.22 | 48.49 | 38.70 | 43.29 | 47.54 |
| 1400 泌尿路生殖器系の疾患 | 67.08 | 5.60 | 7.34 | 29.40 | 14.36 | 9.90 | 16.59 | 21.62 |
| 1500 妊娠、分娩及び産じょく | 21.62 | 3.93 | 4.76 | 1.32 | 4.79 | 15.20 | 17.34 | 20.94 |
| 1600 周産期に発生した病態 | 1.81 | 0.00 | 0.00 | 0.00 | 0.77 | 3.75 | 7.23 | 10.06 |
| 1700 先天奇形、変形及び染色体異常 | 0.54 | 15.24 | 0.79 | 0.00 | 0.00 | 0.05 | 0.15 | 0.10 |
| 1800 症状、徴候及び異常臨床所見・異常検査所見で他に分類されないもの | 1.60 | 13.37 | 4.66 | 3.36 | 2.47 | 1.10 | 0.40 | 0.52 |
| 1900 損傷、中毒及びその他の外因の影響 | 31.02 | 42.87 | 32.54 | 31.94 | 17.92 | 13.35 | 16.84 | 18.92 |
| 2000 歯科 | 23.71 | 35.30 | 35.91 | 52.09 | 31.04 | 10.45 | 13.32 | 12.55 |
| 2100 健康状態に影響を及ぼす要因及び保健サービスの利用 | 169.68 | 89.68 | 251.59 | 137.33 | 73.82 | 75.40 | 94.11 | 125.35 |
| 2200 特殊目的コード | 0.00 | 0.00 | 0.00 | 0.00 | 0.00 | 0.00 | 0.00 | 0.00 |
| 9900 分類外 | 0.00 | 0.00 | 0.00 | 0.00 | 0.00 | 0.00 | 0.00 | 0.00 |
| 合計 | 895.14 | 1,123.89 | 1,011.90 | 714.45 | 391.97 | 335.85 | 455.03 | 542.51 |

4 レセプト1件当たり金額(単価)

| 大分類 | 合計 | 0～4歳 | 5～9歳 | 10～14歳 | 15～19歳 | 20～24歳 | 25～29歳 | 30～34歳 |
|--------------------------------------|---------|--------|--------|---------|--------|--------|--------|--------|
| 100 感染症及び寄生虫症 | 31,557人 | 1,017人 | 1,008人 | 983人 | 1,295人 | 2,000人 | 2,019人 | 1,929人 |
| 200 新生物 | 15,792 | 8,228 | 6,571 | 6,300 | 7,473 | 10,948 | 14,314 | 14,911 |
| 300 血液及び造血器の疾患並びに免疫機構の障害 | 49,677 | 10,047 | 13,669 | 12,552 | 12,716 | 12,000 | 11,525 | 14,046 |
| 400 内分泌、栄養及び代謝疾患 | 26,078 | 15,283 | 9,853 | 12,067 | 10,553 | 6,656 | 6,848 | 9,924 |
| 500 精神及び行動の障害 | 15,343 | 7,218 | 52,271 | 149,430 | 39,328 | 10,870 | 12,542 | 19,372 |
| 600 神経系の疾患 | 16,335 | 10,309 | 8,979 | 8,013 | 9,141 | 12,468 | 13,918 | 15,506 |
| 700 眼及び付属器の疾患 | 12,241 | 9,665 | 12,306 | 33,135 | 8,566 | 9,716 | 6,145 | 10,087 |
| 800 耳及び乳様突起の疾患 | 8,893 | 6,339 | 6,668 | 6,143 | 4,678 | 4,771 | 4,941 | 5,878 |
| 900 循環器系の疾患 | 8,857 | 9,271 | 8,858 | 8,376 | 7,294 | 7,118 | 7,128 | 8,180 |
| 1000 呼吸器系の疾患 | 10,832 | 9,305 | 13,067 | 11,684 | 10,644 | 14,350 | 12,018 | 14,250 |
| 1100 消化器系の疾患(歯科については除く) | 7,565 | 7,930 | 6,842 | 6,787 | 6,574 | 6,932 | 6,403 | 6,393 |
| 1200 皮膚及び皮下組織の疾患 | 12,937 | 9,562 | 6,585 | 5,337 | 7,809 | 8,113 | 10,935 | 11,042 |
| 1300 筋骨格系及び結合組織の疾患 | 5,914 | 6,589 | 4,685 | 4,607 | 4,942 | 5,005 | 4,911 | 5,556 |
| 1400 泌尿路生殖器系の疾患 | 12,160 | 13,170 | 8,818 | 9,193 | 9,866 | 9,008 | 10,997 | 10,623 |
| 1500 妊娠、分娩及び産じょく | 59,893 | 6,208 | 7,908 | 5,825 | 9,525 | 10,742 | 8,738 | 15,863 |
| 1600 周産期に発生した病態 | 9,867 | 0 | 0 | 0 | 14,803 | 10,205 | 8,354 | 10,182 |
| 1700 先天奇形、変形及び染色体異常 | 45,814 | 49,205 | 14,226 | 0 | 0 | 9,880 | 5,123 | 7,200 |
| 1800 症状、徴候及び異常臨床所見・異常検査所見で他に分類されないもの | 20,207 | 25,238 | 8,669 | 49,594 | 33,378 | 24,820 | 14,606 | 4,956 |
| 1900 損傷、中毒及びその他の外因の影響 | 14,915 | 11,024 | 7,302 | 11,004 | 12,017 | 10,370 | 11,161 | 12,245 |
| 2000 歯科 | 11,875 | 9,301 | 10,097 | 11,071 | 12,890 | 12,155 | 10,888 | 10,729 |
| 2100 健康状態に影響を及ぼす要因及び保健サービスの利用 | 12,529 | 9,229 | 9,429 | 9,110 | 12,481 | 12,988 | 13,227 | 12,522 |
| 2200 特殊目的コード | 0 | 0 | 0 | 0 | 0 | 0 | 0 | 0 |
| 9900 分類外 | 0 | 0 | 0 | 0 | 0 | 0 | 0 | 0 |
| 合計 | 13,870 | 8,820 | 7,760 | 9,139 | 8,944 | 9,411 | 9,675 | 10,874 |

| 35～39歳 | 40～44歳 | 45～49歳 | 50～54歳 | 55～59歳 | 60～64歳 | 65～69歳 | 70～74歳 | 75～79歳 |
|-------------|-------------|-------------|-------------|-------------|-------------|-------------|-------------|-----------|
| 1,944人 | 2,271人 | 2,364人 | 1,959人 | 1,698人 | 2,548人 | 4,493人 | 4,029人 | 0人 |
| 3,563,570 | 10,235,990 | 4,796,650 | 6,701,860 | 5,989,090 | 11,683,640 | 17,266,060 | 25,552,510 | 76,170 |
| 11,786,340 | 7,016,940 | 21,379,080 | 19,668,060 | 30,289,600 | 53,264,020 | 130,011,830 | 109,746,210 | 2,243,060 |
| 360,700 | 1,826,470 | 1,761,330 | 733,700 | 268,380 | 1,902,200 | 4,754,370 | 6,608,100 | 22,480 |
| 5,821,700 | 16,980,310 | 15,227,750 | 20,069,210 | 18,863,380 | 43,249,230 | 86,919,760 | 106,423,380 | 984,410 |
| 19,272,720 | 18,843,280 | 23,869,110 | 16,393,010 | 20,514,860 | 20,216,440 | 16,682,670 | 22,307,980 | 37,980 |
| 3,694,650 | 6,908,910 | 4,359,510 | 4,660,470 | 5,857,390 | 8,859,410 | 12,797,710 | 20,314,450 | 302,530 |
| 3,260,230 | 4,096,000 | 4,839,950 | 6,427,470 | 7,728,870 | 15,713,460 | 35,579,210 | 55,266,090 | 628,670 |
| 1,060,000 | 904,890 | 1,084,690 | 1,011,940 | 791,400 | 2,168,520 | 4,071,990 | 5,844,000 | 35,060 |
| 4,604,020 | 9,329,600 | 15,087,190 | 21,901,500 | 29,794,490 | 57,531,830 | 155,087,490 | 179,378,050 | 1,396,030 |
| 10,737,510 | 13,828,110 | 11,331,800 | 8,487,250 | 9,204,930 | 11,447,920 | 23,953,340 | 24,332,900 | 379,100 |
| 10,789,180 | 10,807,010 | 13,093,980 | 10,534,870 | 12,505,940 | 25,263,590 | 47,253,000 | 46,578,230 | 416,670 |
| 4,085,820 | 5,140,120 | 5,242,070 | 5,847,530 | 2,723,940 | 5,659,400 | 12,797,850 | 11,110,380 | 70,320 |
| 6,168,830 | 12,672,580 | 13,589,800 | 13,432,580 | 12,636,050 | 31,569,170 | 64,326,550 | 86,560,800 | 657,140 |
| 8,154,800 | 7,718,790 | 26,071,320 | 39,103,790 | 26,574,020 | 51,474,720 | 135,043,390 | 100,111,590 | 308,560 |
| 1,103,950 | 411,980 | 0 | 0 | 0 | 0 | 0 | 0 | 0 |
| 8,120 | 0 | 0 | 0 | 0 | 0 | 0 | 0 | 0 |
| 148,830 | 111,720 | 266,810 | 68,340 | 104,840 | 332,490 | 1,315,160 | 579,100 | 0 |
| 4,451,880 | 6,713,120 | 6,492,710 | 6,712,390 | 11,144,750 | 14,846,740 | 30,583,000 | 40,309,200 | 284,850 |
| 2,647,520 | 4,614,710 | 4,457,900 | 4,311,550 | 4,736,820 | 7,932,570 | 15,375,040 | 18,739,970 | 121,710 |
| 32,128,290 | 44,066,790 | 46,690,430 | 43,390,820 | 40,964,120 | 68,075,700 | 129,826,080 | 133,031,070 | 1,167,400 |
| 0 | 0 | 0 | 0 | 0 | 0 | 0 | 0 | 0 |
| 0 | 0 | 0 | 0 | 0 | 0 | 0 | 0 | 0 |
| 0 | 0 | 0 | 0 | 0 | 0 | 0 | 0 | 0 |
| 133,846,660 | 182,227,320 | 219,642,080 | 229,456,340 | 240,692,870 | 431,191,050 | 923,644,500 | 992,794,010 | 9,132,140 |

| 35～39歳 | 40～44歳 | 45～49歳 | 50～54歳 | 55～59歳 | 60～64歳 | 65～69歳 | 70～74歳 | 75～79歳 |
|--------|--------|--------|--------|--------|--------|--------|--------|--------|
| 1,944人 | 2,271人 | 2,364人 | 1,959人 | 1,698人 | 2,548人 | 4,493人 | 4,029人 | 0人 |
| 363 | 424 | 334 | 281 | 298 | 488 | 977 | 868 | 7 |
| 265 | 407 | 526 | 442 | 459 | 903 | 2,040 | 2,239 | 27 |
| 46 | 101 | 94 | 52 | 29 | 28 | 95 | 118 | 2 |
| 420 | 825 | 1,047 | 1,250 | 1,516 | 3,070 | 6,445 | 6,421 | 53 |
| 1,198 | 1,429 | 1,252 | 977 | 949 | 903 | 1,191 | 1,280 | 7 |
| 396 | 406 | 437 | 326 | 452 | 629 | 1,094 | 1,408 | 20 |
| 505 | 622 | 651 | 730 | 773 | 1,708 | 3,634 | 4,866 | 59 |
| 138 | 135 | 131 | 124 | 84 | 248 | 465 | 555 | 4 |
| 354 | 702 | 1,451 | 2,053 | 2,790 | 5,720 | 14,367 | 16,277 | 149 |
| 1,602 | 1,884 | 1,622 | 1,239 | 1,073 | 1,471 | 2,568 | 2,447 | 26 |
| 541 | 985 | 970 | 941 | 977 | 1,800 | 3,491 | 3,478 | 37 |
| 759 | 784 | 888 | 715 | 555 | 994 | 1,802 | 1,915 | 11 |
| 543 | 838 | 1,077 | 1,206 | 1,239 | 2,543 | 5,216 | 6,861 | 89 |
| 401 | 530 | 592 | 515 | 400 | 574 | 1,322 | 1,252 | 15 |
| 113 | 32 | 0 | 0 | 0 | 0 | 0 | 0 | 0 |
| 1 | 0 | 0 | 0 | 0 | 0 | 0 | 0 | 0 |
| 11 | 8 | 17 | 9 | 12 | 22 | 80 | 57 | 0 |
| 343 | 435 | 502 | 556 | 533 | 985 | 1,737 | 2,394 | 23 |
| 276 | 359 | 408 | 398 | 377 | 645 | 1,211 | 1,444 | 9 |
| 2,522 | 3,340 | 3,489 | 3,151 | 3,235 | 5,496 | 10,325 | 10,296 | 112 |
| 0 | 0 | 0 | 0 | 0 | 0 | 0 | 0 | 0 |
| 0 | 0 | 0 | 0 | 0 | 0 | 0 | 0 | 0 |
| 0 | 0 | 0 | 0 | 0 | 0 | 0 | 0 | 0 |
| 10,797 | 14,246 | 15,488 | 14,965 | 15,751 | 28,227 | 58,060 | 64,196 | 650 |

| 35～39歳 | 40～44歳 | 45～49歳 | 50～54歳 | 55～59歳 | 60～64歳 | 65～69歳 | 70～74歳 | 75～79歳 |
|--------|--------|--------|--------|--------|----------|----------|----------|--------|
| 1,944人 | 2,271人 | 2,364人 | 1,959人 | 1,698人 | 2,548人 | 4,493人 | 4,029人 | 0人 |
| 18.67 | 18.67 | 14.13 | 14.34 | 17.55 | 19.15 | 21.74 | 22.04 | 0.00 |
| 13.63 | 17.92 | 22.25 | 22.56 | 27.03 | 35.44 | 45.40 | 55.57 | 0.00 |
| 2.37 | 4.45 | 3.98 | 2.65 | 1.71 | 1.10 | 2.11 | 2.93 | 0.00 |
| 21.60 | 36.33 | 44.29 | 63.81 | 89.28 | 120.49 | 143.45 | 159.37 | 0.00 |
| 61.63 | 62.92 | 52.96 | 49.87 | 55.89 | 35.44 | 26.51 | 31.77 | 0.00 |
| 20.37 | 17.88 | 18.49 | 16.64 | 26.62 | 24.69 | 24.35 | 34.95 | 0.00 |
| 25.98 | 27.39 | 27.54 | 37.26 | 45.52 | 67.03 | 80.88 | 120.77 | 0.00 |
| 7.10 | 5.94 | 5.54 | 6.33 | 4.95 | 9.73 | 10.35 | 13.78 | 0.00 |
| 18.21 | 30.91 | 61.38 | 104.80 | 164.31 | 224.49 | 319.76 | 404.00 | 0.00 |
| 82.41 | 82.96 | 68.61 | 63.25 | 63.19 | 57.73 | 57.16 | 60.73 | 0.00 |
| 27.83 | 43.37 | 41.03 | 48.03 | 57.54 | 70.64 | 77.70 | 86.32 | 0.00 |
| 39.04 | 34.52 | 37.56 | 36.50 | 32.69 | 39.01 | 40.11 | 47.53 | 0.00 |
| 27.93 | 36.90 | 45.56 | 61.56 | 72.97 | 99.80 | 116.09 | 170.29 | 0.00 |
| 20.63 | 23.34 | 25.04 | 26.29 | 23.56 | 22.53 | 29.42 | 31.07 | 0.00 |
| 5.81 | 1.41 | 0.00 | 0.00 | 0.00 | 0.00 | 0.00 | 0.00 | 0.00 |
| 0.05 | 0.00 | 0.00 | 0.00 | 0.00 | 0.00 | 0.00 | 0.00 | 0.00 |
| 0.57 | 0.35 | 0.72 | 0.46 | 0.71 | 0.86 | 1.78 | 1.41 | 0.00 |
| 17.64 | 19.15 | 21.24 | 28.38 | 31.39 | 38.66 | 38.66 | 59.42 | 0.00 |
| 14.20 | 15.81 | 17.26 | 20.32 | 22.20 | 25.31 | 26.95 | 35.84 | 0.00 |
| 129.73 | 147.07 | 147.59 | 160.85 | 190.52 | 215.70 | 229.80 | 255.55 | 0.00 |
| 0.00 | 0.00 | 0.00 | 0.00 | 0.00 | 0.00 | 0.00 | 0.00 | 0.00 |
| 0.00 | 0.00 | 0.00 | 0.00 | 0.00 | 0.00 | 0.00 | 0.00 | 0.00 |
| 0.00 | 0.00 | 0.00 | 0.00 | 0.00 | 0.00 | 0.00 | 0.00 | 0.00 |
| 555.40 | 627.30 | 655.16 | 763.91 | 927.62 | 1,107.81 | 1,292.23 | 1,593.35 | 0.00 |

| 35～39歳 | 40～44歳 | 45～49歳 | 50～54歳 | 55～59歳 | 60～64歳 | 65～69歳 | 70～74歳 | 75～79歳 |
|--------|--------|--------|--------|--------|--------|---------|--------|--------|
| 1,944人 | 2,271人 | 2,364人 | 1,959人 | 1,698人 | 2,548人 | 4,493人 | 4,029人 | 0人 |
| 9,817 | 24,141 | 14,361 | 23,850 | 20,098 | 23,942 | 17,673 | 28,775 | 10,881 |
| 44,477 | 17,241 | 40,645 | 44,498 | 65,990 | 58,986 | 63,731 | 49,016 | 83,076 |
| 7,841 | 18,084 | 18,738 | 14,110 | 9,254 | 67,936 | 50,046 | 56,001 | 11,240 |
| 13,861 | 20,582 | 14,544 | 16,055 | 12,443 | 14,088 | 13,486 | 16,574 | 18,574 |
| 16,087 | 13,186 | 19,065 | 16,779 | 21,617 | 22,388 | 14,007 | 17,428 | 5,426 |
| 9,330 | 17,017 | 9,976 | 14,296 | 12,959 | 14,085 | 11,698 | 14,428 | 15,127 |
| 6,456 | 6,585 | 7,435 | 8,805 | 9,999 | 9,200 | 9,791 | 11,358 | 10,655 |
| 7,681 | 6,703 | 8,280 | 8,161 | 9,421 | 8,744 | 8,757 | 10,530 | 8,765 |
| 13,006 | 13,290 | 10,398 | 10,668 | 10,679 | 10,058 | 10,795 | 11,020 | 9,369 |
| 6,703 | 7,340 | 6,986 | 6,850 | 8,579 | 7,782 | 9,328 | 9,944 | 14,581 |
| 19,943 | 10,972 | 13,499 | 11,195 | 12,800 | 14,035 | 13,536 | 13,392 | 11,261 |
| 5,383 | 6,556 | 5,903 | 8,178 | 4,908 | 5,694 | 7,102 | 5,802 | 6,393 |
| 11,361 | 15,122 | 12,618 | 11,138 | 10,199 | 12,414 | 12,333 | 12,616 | 7,384 |
| 20,336 | 14,564 | 44,039 | 75,930 | 66,435 | 89,677 | 102,151 | 79,961 | 20,571 |
| 9,769 | 12,874 | 0 | 0 | 0 | 0 | 0 | 0 | 0 |
| 8,120 | 0 | 0 | 0 | 0 | 0 | 0 | 0 | 0 |
| 13,530 | 13,965 | 15,695 | 7,593 | 8,737 | 15,113 | 16,440 | 10,160 | 0 |
| 12,979 | 15,432 | 12,934 | 12,073 | 20,909 | 15,073 | 17,607 | 16,838 | 12,385 |
| 9,592 | 12,854 | 10,926 | 10,833 | 12,565 | 12,299 | 12,696 | 12,978 | 13,523 |
| 12,739 | 13,194 | 13,382 | 13,770 | 12,663 | 12,386 | 12,574 | 12,921 | 10,423 |
| 0 | 0 | 0 | 0 | 0 | 0 | 0 | 0 | 0 |
| 0 | 0 | 0 | 0 | 0 | 0 | 0 | 0 | 0 |
| 0 | 0 | 0 | 0 | 0 | 0 | 0 | 0 | 0 |
| 12,397 | 12,791 | 14,181 | 15,333 | 15,281 | 15,276 | 15,908 | 15,465 | 14,049 |

疾病ごと医療費総額・レセプト件数等について【男性(入院+入院外)・年齢別】 ※国保総合システムデータ(平成28年1月～12月診療分)から集計

1 医療費総額(円)

| 大分類 | 合計 | 0～4歳 | 5～9歳 | 10～14歳 | 15～19歳 | 20～24歳 | 25～29歳 | 30～34歳 |
|--------------------------------------|---------------|-------------|------------|------------|------------|------------|------------|------------|
| 100 感染症及び寄生虫症 | 16,254人 | 506人 | 541人 | 508人 | 663人 | 1,063人 | 1,038人 | 1,007人 |
| 200 新生物 | 110,607,720 | 4,301,080 | 3,443,600 | 1,623,050 | 716,220 | 2,412,760 | 3,315,850 | 4,725,780 |
| 300 血液及び造血器の疾患並びに免疫機構の障害 | 571,391,340 | 62,840 | 21,120 | 203,800 | 7,374,510 | 427,080 | 1,513,690 | 1,875,920 |
| 400 内分泌、栄養及び代謝疾患 | 13,348,450 | 172,920 | 18,720 | 16,220 | 0 | 240,940 | 16,420 | 22,460 |
| 500 精神及び行動の障害 | 209,819,990 | 263,270 | 2,104,160 | 5,143,510 | 147,070 | 119,370 | 1,890,890 | 2,867,720 |
| 600 神経系の疾患 | 280,930,470 | 293,070 | 1,399,400 | 5,047,140 | 474,480 | 5,371,960 | 8,590,650 | 5,900,600 |
| 700 眼及び付属器の疾患 | 133,582,820 | 2,379,290 | 823,560 | 4,490,110 | 2,805,270 | 864,430 | 481,940 | 13,128,590 |
| 800 耳及び乳様突起の疾患 | 89,837,760 | 1,437,490 | 2,239,600 | 1,837,540 | 1,364,530 | 1,047,860 | 1,509,760 | 1,209,710 |
| 900 循環器系の疾患 | 26,834,230 | 10,610,180 | 983,310 | 2,264,690 | 200,620 | 180,640 | 184,910 | 1,220,670 |
| 1000 呼吸器系の疾患 | 798,615,270 | 17,741,300 | 1,685,560 | 62,690 | 275,200 | 361,250 | 525,220 | 2,029,320 |
| 1100 消化器系の疾患(歯科については除く) | 205,853,700 | 27,290,570 | 17,133,750 | 11,296,030 | 6,865,010 | 5,973,860 | 4,470,740 | 6,271,190 |
| 1200 皮膚及び皮下組織の疾患 | 207,781,680 | 2,431,500 | 400,580 | 574,300 | 353,770 | 838,090 | 3,666,390 | 7,389,160 |
| 1300 筋骨格系及び結合組織の疾患 | 51,493,670 | 7,587,180 | 2,259,020 | 1,187,040 | 1,348,940 | 1,769,380 | 1,508,670 | 2,204,640 |
| 1400 泌尿路生殖器系の疾患 | 170,558,840 | 571,350 | 1,721,130 | 1,870,380 | 2,487,850 | 1,302,760 | 2,048,640 | 1,768,210 |
| 1500 妊娠、分娩及び産じょく | 344,246,830 | 947,560 | 126,570 | 573,450 | 488,340 | 667,270 | 740,130 | 4,867,020 |
| 1600 周産期に発生した病態 | 0 | 0 | 0 | 0 | 0 | 0 | 0 | 0 |
| 1700 先天奇形、変形及び染色体異常 | 0 | 0 | 0 | 0 | 0 | 0 | 0 | 0 |
| 1800 症状、徴候及び異常臨床所見・異常検査所見で他に分類されないもの | 31,663,770 | 19,349,720 | 698,730 | 6,676,240 | 60,240 | 24,980 | 11,620 | 529,590 |
| 1900 損傷、中毒及びその他の外因の影響 | 227,799,790 | 21,831,810 | 1,686,430 | 6,086,370 | 1,665,850 | 1,762,560 | 1,903,810 | 2,811,830 |
| 2000 歯科 | 130,407,980 | 2,105,590 | 2,448,810 | 4,957,170 | 10,317,620 | 2,629,050 | 4,307,750 | 3,143,750 |
| 2100 健康状態に影響を及ぼす要因及び保健サービスの利用 | 316,927,010 | 4,088,280 | 13,123,320 | 6,705,190 | 5,864,530 | 8,552,540 | 10,722,620 | 13,788,580 |
| 2200 特殊目的コード | 0 | 0 | 0 | 0 | 0 | 0 | 0 | 0 |
| 9900 分類外 | 0 | 0 | 0 | 0 | 0 | 0 | 0 | 0 |
| 合計 | 3,921,701,320 | 123,475,000 | 52,317,370 | 60,614,920 | 42,810,050 | 34,546,780 | 47,409,700 | 75,754,740 |

2 レセプト件数(件)

| 大分類 | 合計 | 0～4歳 | 5～9歳 | 10～14歳 | 15～19歳 | 20～24歳 | 25～29歳 | 30～34歳 |
|--------------------------------------|---------|-------|-------|--------|--------|--------|--------|--------|
| 100 感染症及び寄生虫症 | 16,254人 | 506人 | 541人 | 508人 | 663人 | 1,063人 | 1,038人 | 1,007人 |
| 200 新生物 | 3,420 | 426 | 456 | 240 | 94 | 158 | 161 | 169 |
| 300 血液及び造血器の疾患並びに免疫機構の障害 | 3,758 | 10 | 1 | 16 | 22 | 22 | 34 | 39 |
| 400 内分泌、栄養及び代謝疾患 | 174 | 5 | 2 | 2 | 0 | 13 | 2 | 4 |
| 500 精神及び行動の障害 | 9,998 | 11 | 31 | 27 | 11 | 7 | 43 | 65 |
| 600 神経系の疾患 | 5,638 | 23 | 151 | 112 | 55 | 186 | 330 | 367 |
| 700 眼及び付属器の疾患 | 2,908 | 30 | 34 | 74 | 77 | 78 | 72 | 129 |
| 800 耳及び乳様突起の疾患 | 6,538 | 232 | 341 | 277 | 216 | 209 | 182 | 208 |
| 900 循環器系の疾患 | 1,364 | 279 | 108 | 60 | 27 | 21 | 26 | 43 |
| 1000 呼吸器系の疾患 | 23,639 | 21 | 10 | 7 | 23 | 36 | 40 | 78 |
| 1100 消化器系の疾患(歯科については除く) | 14,509 | 2,638 | 2,261 | 1,262 | 567 | 515 | 514 | 681 |
| 1200 皮膚及び皮下組織の疾患 | 6,589 | 88 | 43 | 53 | 53 | 90 | 138 | 209 |
| 1300 筋骨格系及び結合組織の疾患 | 6,714 | 1,071 | 421 | 265 | 294 | 345 | 305 | 349 |
| 1400 泌尿路生殖器系の疾患 | 8,105 | 36 | 54 | 183 | 111 | 72 | 124 | 160 |
| 1500 妊娠、分娩及び産じょく | 2,765 | 18 | 19 | 9 | 15 | 36 | 33 | 65 |
| 1600 周産期に発生した病態 | 0 | 0 | 0 | 0 | 0 | 0 | 0 | 0 |
| 1700 先天奇形、変形及び染色体異常 | 0 | 0 | 0 | 0 | 0 | 0 | 0 | 0 |
| 1800 症状、徴候及び異常臨床所見・異常検査所見で他に分類されないもの | 233 | 56 | 30 | 38 | 9 | 3 | 1 | 9 |
| 1900 損傷、中毒及びその他の外因の影響 | 4,230 | 235 | 185 | 159 | 105 | 98 | 138 | 159 |
| 2000 歯科 | 3,895 | 204 | 222 | 347 | 273 | 122 | 153 | 141 |
| 2100 健康状態に影響を及ぼす要因及び保健サービスの利用 | 24,559 | 464 | 1,384 | 761 | 439 | 644 | 767 | 1,042 |
| 2200 特殊目的コード | 0 | 0 | 0 | 0 | 0 | 0 | 0 | 0 |
| 9900 分類外 | 0 | 0 | 0 | 0 | 0 | 0 | 0 | 0 |
| 合計 | 129,036 | 5,847 | 5,753 | 3,892 | 2,391 | 2,655 | 3,063 | 3,917 |

3 100人当たりレセプト件数(受診頻度)

| 大分類 | 合計 | 0～4歳 | 5～9歳 | 10～14歳 | 15～19歳 | 20～24歳 | 25～29歳 | 30～34歳 |
|--------------------------------------|---------|----------|----------|--------|--------|--------|--------|--------|
| 100 感染症及び寄生虫症 | 16,254人 | 506人 | 541人 | 508人 | 663人 | 1,063人 | 1,038人 | 1,007人 |
| 200 新生物 | 21.04 | 84.19 | 84.29 | 47.24 | 14.18 | 14.86 | 15.51 | 16.78 |
| 300 血液及び造血器の疾患並びに免疫機構の障害 | 23.12 | 1.98 | 0.18 | 3.15 | 3.32 | 2.07 | 3.28 | 3.87 |
| 400 内分泌、栄養及び代謝疾患 | 1.07 | 0.99 | 0.37 | 0.39 | 0.00 | 1.22 | 0.19 | 0.40 |
| 500 精神及び行動の障害 | 61.51 | 2.17 | 5.73 | 5.31 | 1.66 | 0.66 | 4.14 | 6.45 |
| 600 神経系の疾患 | 34.69 | 4.55 | 27.91 | 22.05 | 8.30 | 17.50 | 31.79 | 36.44 |
| 700 眼及び付属器の疾患 | 17.89 | 5.93 | 6.28 | 14.57 | 11.61 | 7.34 | 6.94 | 12.81 |
| 800 耳及び乳様突起の疾患 | 40.22 | 45.85 | 63.03 | 54.53 | 32.58 | 19.66 | 17.53 | 20.66 |
| 900 循環器系の疾患 | 8.39 | 55.14 | 19.96 | 11.81 | 4.07 | 1.98 | 2.50 | 4.27 |
| 1000 呼吸器系の疾患 | 145.43 | 4.15 | 1.85 | 1.38 | 3.47 | 3.39 | 3.85 | 7.75 |
| 1100 消化器系の疾患(歯科については除く) | 89.26 | 521.34 | 417.93 | 248.43 | 85.52 | 48.45 | 49.52 | 67.63 |
| 1200 皮膚及び皮下組織の疾患 | 40.54 | 17.39 | 7.95 | 10.43 | 7.99 | 8.47 | 13.29 | 20.75 |
| 1300 筋骨格系及び結合組織の疾患 | 41.31 | 211.66 | 77.82 | 52.17 | 44.34 | 32.46 | 29.38 | 34.66 |
| 1400 泌尿路生殖器系の疾患 | 49.86 | 7.11 | 9.98 | 36.02 | 16.74 | 6.77 | 11.95 | 15.89 |
| 1500 妊娠、分娩及び産じょく | 17.01 | 3.56 | 3.51 | 1.77 | 2.26 | 3.39 | 3.18 | 6.45 |
| 1600 周産期に発生した病態 | 0.00 | 0.00 | 0.00 | 0.00 | 0.00 | 0.00 | 0.00 | 0.00 |
| 1700 先天奇形、変形及び染色体異常 | 0.00 | 0.00 | 0.00 | 0.00 | 0.00 | 0.00 | 0.00 | 0.00 |
| 1800 症状、徴候及び異常臨床所見・異常検査所見で他に分類されないもの | 1.43 | 11.07 | 5.55 | 7.48 | 1.36 | 0.28 | 0.10 | 0.89 |
| 1900 損傷、中毒及びその他の外因の影響 | 26.02 | 46.44 | 34.20 | 31.30 | 15.84 | 9.22 | 13.29 | 15.79 |
| 2000 歯科 | 23.96 | 40.32 | 41.04 | 68.31 | 41.18 | 11.48 | 14.74 | 14.00 |
| 2100 健康状態に影響を及ぼす要因及び保健サービスの利用 | 151.10 | 91.70 | 255.82 | 149.80 | 66.21 | 60.58 | 73.89 | 103.48 |
| 2200 特殊目的コード | 0.00 | 0.00 | 0.00 | 0.00 | 0.00 | 0.00 | 0.00 | 0.00 |
| 9900 分類外 | 0.00 | 0.00 | 0.00 | 0.00 | 0.00 | 0.00 | 0.00 | 0.00 |
| 合計 | 793.87 | 1,155.53 | 1,063.40 | 766.14 | 360.63 | 249.76 | 295.09 | 388.98 |

4 レセプト1件当たり金額(単価)

| 大分類 | 合計 | 0～4歳 | 5～9歳 | 10～14歳 | 15～19歳 | 20～24歳 | 25～29歳 | 30～34歳 |
|--------------------------------------|---------|---------|---------|---------|---------|--------|--------|---------|
| 100 感染症及び寄生虫症 | 16,254人 | 506人 | 541人 | 508人 | 663人 | 1,063人 | 1,038人 | 1,007人 |
| 200 新生物 | 32,341 | 10,096 | 7,552 | 6,763 | 7,619 | 15,271 | 20,595 | 27,963 |
| 300 血液及び造血器の疾患並びに免疫機構の障害 | 152,047 | 6,284 | 21,120 | 12,738 | 335,205 | 19,413 | 44,520 | 48,101 |
| 400 内分泌、栄養及び代謝疾患 | 76,715 | 34,584 | 9,360 | 8,110 | 0 | 18,534 | 8,210 | 5,615 |
| 500 精神及び行動の障害 | 20,986 | 23,934 | 67,876 | 190,500 | 13,370 | 17,053 | 43,974 | 44,119 |
| 600 神経系の疾患 | 49,828 | 12,742 | 9,268 | 45,064 | 8,627 | 28,882 | 26,032 | 16,078 |
| 700 眼及び付属器の疾患 | 45,936 | 79,310 | 24,222 | 60,677 | 36,432 | 11,082 | 6,694 | 101,772 |
| 800 耳及び乳様突起の疾患 | 13,741 | 6,196 | 6,568 | 6,634 | 6,317 | 5,014 | 8,295 | 5,816 |
| 900 循環器系の疾患 | 19,673 | 38,029 | 9,105 | 37,745 | 7,430 | 8,602 | 7,112 | 28,388 |
| 1000 呼吸器系の疾患 | 33,784 | 844,824 | 168,556 | 8,956 | 11,965 | 10,035 | 13,131 | 26,017 |
| 1100 消化器系の疾患(歯科については除く) | 14,188 | 10,345 | 7,578 | 8,951 | 12,108 | 11,600 | 8,698 | 9,209 |
| 1200 皮膚及び皮下組織の疾患 | 31,535 | 27,631 | 9,316 | 10,836 | 6,675 | 9,312 | 26,568 | 35,355 |
| 1300 筋骨格系及び結合組織の疾患 | 7,670 | 7,084 | 5,366 | 4,479 | 4,588 | 5,129 | 4,946 | 6,317 |
| 1400 泌尿路生殖器系の疾患 | 21,044 | 15,871 | 31,873 | 10,221 | 22,413 | 18,094 | 16,521 | 11,051 |
| 1500 妊娠、分娩及び産じょく | 124,502 | 52,642 | 6,662 | 63,717 | 32,556 | 18,535 | 22,428 | 74,877 |
| 1600 周産期に発生した病態 | 0 | 0 | 0 | 0 | 0 | 0 | 0 | 0 |
| 1700 先天奇形、変形及び染色体異常 | 0 | 0 | 0 | 0 | 0 | 0 | 0 | 0 |
| 1800 症状、徴候及び異常臨床所見・異常検査所見で他に分類されないもの | 135,896 | 345,531 | 23,291 | 175,691 | 6,693 | 8,327 | 11,620 | 58,843 |
| 1900 損傷、中毒及びその他の外因の影響 | 53,853 | 92,901 | 9,116 | 38,279 | 15,865 | 17,985 | 13,796 | 17,684 |
| 2000 歯科 | 33,481 | 10,322 | 11,031 | 14,286 | 37,793 | 21,550 | 28,155 | 22,296 |
| 2100 健康状態に影響を及ぼす要因及び保健サービスの利用 | 12,905 | 8,833 | 9,482 | 8,811 | 13,359 | 13,280 | 13,980 | 13,233 |
| 2200 特殊目的コード | 0 | 0 | 0 | 0 | 0 | 0 | 0 | 0 |
| 9900 分類外 | 0 | 0 | 0 | 0 | 0 | 0 | 0 | 0 |
| 合計 | 30,392 | 21,118 | 9,094 | 15,574 | 17,905 | 13,012 | 15,478 | 19,340 |

| 35~39歳 | 40~44歳 | 45~49歳 | 50~54歳 | 55~59歳 | 60~64歳 | 65~69歳 | 70~74歳 | 75~79歳 |
|-------------|-------------|-------------|-------------|-------------|-------------|---------------|---------------|------------|
| 1,083人 | 1,241人 | 1,328人 | 1,087人 | 845人 | 1,199人 | 2,264人 | 1,881人 | 0人 |
| 2,587,760 | 9,770,330 | 2,040,660 | 5,164,650 | 12,291,130 | 14,341,170 | 17,521,620 | 26,318,640 | 63,420 |
| 7,932,610 | 17,040,340 | 26,873,660 | 9,639,740 | 23,046,850 | 65,911,110 | 224,157,780 | 182,965,710 | 2,344,580 |
| 54,850 | 196,210 | 1,338,430 | 82,610 | 189,180 | 694,640 | 4,135,270 | 5,982,820 | 186,760 |
| 3,603,370 | 12,035,220 | 9,201,020 | 15,920,380 | 10,133,050 | 26,583,550 | 56,997,390 | 62,609,480 | 200,540 |
| 20,630,550 | 16,734,050 | 33,462,570 | 38,141,760 | 35,202,890 | 37,328,980 | 32,695,150 | 39,646,890 | 10,330 |
| 6,034,600 | 5,146,670 | 13,309,600 | 12,196,590 | 20,428,170 | 11,537,340 | 20,112,300 | 19,631,300 | 213,060 |
| 1,305,260 | 1,718,050 | 2,973,490 | 2,945,740 | 4,727,890 | 9,428,370 | 22,548,450 | 33,132,820 | 411,200 |
| 431,720 | 511,800 | 1,014,440 | 1,356,100 | 258,160 | 687,610 | 4,565,810 | 2,350,990 | 12,580 |
| 7,065,260 | 11,256,740 | 33,991,200 | 41,834,090 | 52,355,580 | 91,911,300 | 252,674,930 | 282,750,830 | 2,094,800 |
| 5,719,220 | 7,285,960 | 5,183,230 | 5,121,470 | 5,298,230 | 17,772,420 | 34,011,400 | 45,337,540 | 823,080 |
| 10,038,300 | 10,346,670 | 13,751,130 | 11,226,630 | 12,026,590 | 29,727,160 | 56,324,990 | 47,878,070 | 808,350 |
| 1,752,580 | 2,459,380 | 2,913,230 | 3,205,060 | 2,059,380 | 2,144,210 | 12,704,100 | 6,352,910 | 37,950 |
| 3,371,090 | 10,116,530 | 5,714,630 | 10,349,130 | 6,327,160 | 18,250,300 | 42,057,220 | 60,549,070 | 2,053,390 |
| 10,580,280 | 6,773,840 | 18,876,100 | 33,042,800 | 17,252,260 | 45,405,650 | 120,780,950 | 82,836,670 | 287,960 |
| 0 | 0 | 0 | 0 | 0 | 0 | 0 | 0 | 0 |
| 0 | 0 | 0 | 0 | 0 | 0 | 0 | 0 | 0 |
| 186,870 | 54,860 | 74,330 | 3,970 | 17,770 | 149,150 | 3,552,730 | 272,970 | 0 |
| 6,584,070 | 4,667,640 | 16,817,700 | 14,940,140 | 11,177,700 | 29,583,330 | 48,396,320 | 57,747,460 | 136,770 |
| 7,440,900 | 2,625,510 | 7,834,960 | 2,831,160 | 3,870,970 | 19,538,180 | 13,540,940 | 42,786,700 | 28,920 |
| 16,544,600 | 21,659,650 | 25,092,880 | 21,055,210 | 17,379,580 | 30,112,530 | 62,376,520 | 59,236,010 | 614,970 |
| 0 | 0 | 0 | 0 | 0 | 0 | 0 | 0 | 0 |
| 0 | 0 | 0 | 0 | 0 | 0 | 0 | 0 | 0 |
| 0 | 0 | 0 | 0 | 0 | 0 | 0 | 0 | 0 |
| 111,833,870 | 140,399,450 | 220,463,260 | 229,057,230 | 234,042,540 | 451,107,000 | 1,029,153,870 | 1,058,386,880 | 10,328,660 |

| 35~39歳 | 40~44歳 | 45~49歳 | 50~54歳 | 55~59歳 | 60~64歳 | 65~69歳 | 70~74歳 | 75~79歳 |
|--------|--------|--------|--------|--------|--------|--------|--------|--------|
| 1,083人 | 1,241人 | 1,328人 | 1,087人 | 845人 | 1,199人 | 2,264人 | 1,881人 | 0人 |
| 173 | 188 | 140 | 116 | 158 | 174 | 399 | 363 | 5 |
| 61 | 82 | 180 | 92 | 163 | 437 | 1,223 | 1,355 | 21 |
| 2 | 20 | 7 | 8 | 9 | 10 | 36 | 52 | 2 |
| 176 | 461 | 557 | 798 | 794 | 1,389 | 2,926 | 2,688 | 14 |
| 528 | 681 | 620 | 553 | 532 | 425 | 562 | 511 | 2 |
| 219 | 223 | 226 | 199 | 268 | 230 | 454 | 588 | 7 |
| 214 | 238 | 242 | 245 | 248 | 491 | 1,382 | 1,791 | 22 |
| 76 | 65 | 63 | 54 | 26 | 93 | 217 | 205 | 1 |
| 213 | 410 | 927 | 1,217 | 1,579 | 3,060 | 8,078 | 7,872 | 68 |
| 714 | 690 | 696 | 596 | 429 | 510 | 1,208 | 1,210 | 18 |
| 228 | 481 | 465 | 476 | 405 | 740 | 1,553 | 1,553 | 14 |
| 315 | 282 | 396 | 264 | 193 | 388 | 875 | 944 | 7 |
| 290 | 453 | 510 | 536 | 509 | 915 | 1,884 | 2,238 | 30 |
| 91 | 77 | 104 | 169 | 136 | 247 | 843 | 892 | 11 |
| 0 | 0 | 0 | 0 | 0 | 0 | 0 | 0 | 0 |
| 0 | 0 | 0 | 0 | 0 | 0 | 0 | 0 | 0 |
| 8 | 1 | 7 | 1 | 5 | 9 | 33 | 23 | 0 |
| 128 | 181 | 255 | 231 | 200 | 386 | 785 | 977 | 8 |
| 165 | 163 | 288 | 206 | 180 | 280 | 487 | 659 | 5 |
| 1,250 | 1,625 | 1,714 | 1,484 | 1,391 | 2,383 | 4,725 | 4,432 | 54 |
| 0 | 0 | 0 | 0 | 0 | 0 | 0 | 0 | 0 |
| 0 | 0 | 0 | 0 | 0 | 0 | 0 | 0 | 0 |
| 0 | 0 | 0 | 0 | 0 | 0 | 0 | 0 | 0 |
| 4,851 | 6,321 | 7,397 | 7,245 | 7,225 | 12,167 | 27,670 | 28,353 | 289 |

| 35~39歳 | 40~44歳 | 45~49歳 | 50~54歳 | 55~59歳 | 60~64歳 | 65~69歳 | 70~74歳 | 75~79歳 |
|--------|--------|--------|--------|--------|----------|----------|----------|--------|
| 1,083人 | 1,241人 | 1,328人 | 1,087人 | 845人 | 1,199人 | 2,264人 | 1,881人 | 0人 |
| 15.97 | 15.15 | 10.54 | 10.67 | 18.70 | 14.51 | 17.62 | 19.30 | 0.00 |
| 5.63 | 6.61 | 13.55 | 8.46 | 19.29 | 36.45 | 54.02 | 72.04 | 0.00 |
| 0.18 | 1.61 | 0.53 | 0.74 | 1.07 | 0.83 | 1.59 | 2.76 | 0.00 |
| 16.25 | 37.15 | 41.94 | 73.41 | 93.96 | 115.85 | 129.24 | 142.90 | 0.00 |
| 48.75 | 54.88 | 46.69 | 50.87 | 62.96 | 35.45 | 24.82 | 27.17 | 0.00 |
| 20.22 | 17.97 | 17.02 | 18.31 | 31.72 | 19.18 | 20.05 | 31.26 | 0.00 |
| 19.76 | 19.18 | 18.22 | 22.54 | 29.35 | 40.95 | 61.04 | 95.22 | 0.00 |
| 7.02 | 5.24 | 4.74 | 4.97 | 3.08 | 7.76 | 9.58 | 10.90 | 0.00 |
| 19.67 | 33.04 | 69.80 | 111.96 | 186.86 | 255.21 | 356.80 | 418.50 | 0.00 |
| 65.93 | 55.60 | 52.41 | 54.83 | 50.77 | 42.54 | 53.36 | 64.33 | 0.00 |
| 21.05 | 38.76 | 35.02 | 43.79 | 47.93 | 61.72 | 68.60 | 82.56 | 0.00 |
| 29.09 | 22.72 | 29.82 | 24.29 | 22.84 | 32.36 | 38.85 | 50.19 | 0.00 |
| 26.78 | 36.50 | 38.40 | 49.31 | 60.24 | 76.31 | 83.22 | 118.98 | 0.00 |
| 8.40 | 6.20 | 7.83 | 15.55 | 16.09 | 20.60 | 37.23 | 47.42 | 0.00 |
| 0.00 | 0.00 | 0.00 | 0.00 | 0.00 | 0.00 | 0.00 | 0.00 | 0.00 |
| 0.00 | 0.00 | 0.00 | 0.00 | 0.00 | 0.00 | 0.00 | 0.00 | 0.00 |
| 0.74 | 0.08 | 0.53 | 0.09 | 0.59 | 0.75 | 1.46 | 1.22 | 0.00 |
| 11.82 | 14.59 | 19.20 | 21.25 | 23.67 | 32.19 | 34.67 | 51.94 | 0.00 |
| 15.24 | 13.13 | 21.69 | 18.95 | 21.30 | 23.35 | 21.51 | 35.03 | 0.00 |
| 115.42 | 130.94 | 129.07 | 136.52 | 164.62 | 198.75 | 208.70 | 235.62 | 0.00 |
| 0.00 | 0.00 | 0.00 | 0.00 | 0.00 | 0.00 | 0.00 | 0.00 | 0.00 |
| 0.00 | 0.00 | 0.00 | 0.00 | 0.00 | 0.00 | 0.00 | 0.00 | 0.00 |
| 0.00 | 0.00 | 0.00 | 0.00 | 0.00 | 0.00 | 0.00 | 0.00 | 0.00 |
| 447.92 | 509.35 | 557.00 | 666.51 | 855.03 | 1,014.76 | 1,222.17 | 1,507.34 | 0.00 |

| 35~39歳 | 40~44歳 | 45~49歳 | 50~54歳 | 55~59歳 | 60~64歳 | 65~69歳 | 70~74歳 | 75~79歳 |
|---------|---------|---------|---------|---------|---------|---------|---------|---------|
| 1,083人 | 1,241人 | 1,328人 | 1,087人 | 845人 | 1,199人 | 2,264人 | 1,881人 | 0人 |
| 14,785 | 51,970 | 14,576 | 44,523 | 77,792 | 82,421 | 43,914 | 72,503 | 12,684 |
| 130,043 | 207,809 | 149,298 | 104,780 | 141,392 | 150,826 | 183,285 | 135,030 | 111,647 |
| 27,425 | 9,811 | 191,204 | 10,326 | 21,020 | 69,464 | 114,869 | 115,054 | 93,380 |
| 20,474 | 26,107 | 16,519 | 19,950 | 12,762 | 19,139 | 19,480 | 23,292 | 14,324 |
| 39,073 | 24,573 | 53,972 | 68,972 | 66,171 | 87,833 | 58,176 | 77,587 | 5,165 |
| 27,555 | 23,079 | 58,892 | 61,289 | 76,225 | 50,162 | 44,300 | 33,387 | 30,437 |
| 6,099 | 7,219 | 12,287 | 12,023 | 19,064 | 19,202 | 16,316 | 18,500 | 18,691 |
| 5,681 | 7,874 | 16,102 | 25,113 | 9,929 | 7,394 | 21,041 | 11,468 | 12,580 |
| 33,170 | 27,455 | 36,668 | 34,375 | 33,157 | 30,036 | 31,279 | 35,919 | 30,806 |
| 8,010 | 10,559 | 7,447 | 8,593 | 12,350 | 34,848 | 28,155 | 37,469 | 45,727 |
| 44,028 | 21,511 | 29,572 | 23,585 | 29,695 | 40,172 | 36,269 | 30,829 | 57,739 |
| 5,564 | 8,721 | 7,357 | 12,140 | 10,670 | 5,526 | 14,519 | 6,730 | 5,421 |
| 11,624 | 22,332 | 11,205 | 19,308 | 12,431 | 19,946 | 22,323 | 27,055 | 68,446 |
| 116,267 | 87,972 | 181,501 | 195,520 | 126,855 | 183,829 | 143,275 | 92,866 | 26,178 |
| 0 | 0 | 0 | 0 | 0 | 0 | 0 | 0 | 0 |
| 0 | 0 | 0 | 0 | 0 | 0 | 0 | 0 | 0 |
| 23,359 | 54,860 | 10,619 | 3,970 | 3,554 | 16,572 | 107,658 | 11,868 | 0 |
| 51,438 | 25,788 | 65,952 | 64,676 | 55,889 | 76,641 | 61,651 | 59,107 | 17,096 |
| 45,096 | 16,107 | 27,205 | 13,743 | 21,505 | 69,779 | 27,805 | 64,927 | 5,784 |
| 13,236 | 13,329 | 14,640 | 14,188 | 12,494 | 12,636 | 13,201 | 13,366 | 11,388 |
| 0 | 0 | 0 | 0 | 0 | 0 | 0 | 0 | 0 |
| 0 | 0 | 0 | 0 | 0 | 0 | 0 | 0 | 0 |
| 0 | 0 | 0 | 0 | 0 | 0 | 0 | 0 | 0 |
| 0 | 0 | 0 | 0 | 0 | 0 | 0 | 0 | 0 |
| 23,054 | 22,212 | 29,804 | 31,616 | 32,393 | 37,076 | 37,194 | 37,329 | 35,739 |

1 医療費総額(円)

| 大分類 | 合計 | 0~4歳 | 5~9歳 | 10~14歳 | 15~19歳 | 20~24歳 | 25~29歳 | 30~34歳 |
|--------------------------------------|---------------|-------------|------------|------------|------------|------------|------------|------------|
| 100 感染症及び寄生虫症 | 66,984,690 | 5,227,110 | 2,117,900 | 1,146,110 | 1,557,610 | 2,166,370 | 2,562,250 | 2,175,790 |
| 200 新生物 | 436,456,150 | 253,120 | 174,010 | 97,440 | 139,910 | 2,107,310 | 2,593,680 | 5,485,450 |
| 300 血液及び造血器の疾患並びに免疫機構の障害 | 20,128,630 | 90,810 | 10,840 | 353,150 | 147,740 | 217,490 | 464,360 | 1,046,320 |
| 400 内分泌、栄養及び代謝疾患 | 192,688,850 | 241,910 | 91,210 | 1,730,260 | 1,740,690 | 2,207,620 | 3,025,460 | 3,609,880 |
| 500 精神及び行動の障害 | 212,809,270 | 276,080 | 198,860 | 510,570 | 1,851,040 | 1,884,350 | 6,464,460 | 13,825,690 |
| 600 神経系の疾患 | 114,707,810 | 265,430 | 3,917,940 | 494,290 | 405,820 | 612,410 | 5,396,670 | 2,065,130 |
| 700 眼及び付属器の疾患 | 123,568,940 | 1,559,410 | 2,466,900 | 1,879,200 | 1,961,070 | 1,633,720 | 1,929,700 | 2,193,450 |
| 800 耳及び乳突突起の疾患 | 19,135,790 | 2,191,340 | 817,530 | 313,150 | 215,120 | 225,100 | 399,620 | 605,190 |
| 900 循環器系の疾患 | 403,499,190 | 33,970 | 116,240 | 334,570 | 1,327,480 | 741,300 | 1,164,780 | 1,534,820 |
| 1000 呼吸器系の疾患 | 149,656,070 | 27,620,890 | 12,962,130 | 6,642,900 | 4,120,390 | 5,011,750 | 5,863,290 | 7,435,110 |
| 1100 消化器系の疾患(歯科については除く) | 173,505,960 | 1,882,120 | 381,100 | 684,780 | 825,380 | 4,378,780 | 5,415,750 | 4,654,650 |
| 1200 皮膚及び皮下組織の疾患 | 49,780,390 | 5,972,520 | 1,538,810 | 1,540,350 | 1,754,560 | 2,104,860 | 3,014,580 | 2,890,020 |
| 1300 筋骨格系及び結合組織の疾患 | 247,902,370 | 1,009,930 | 1,046,950 | 899,210 | 711,780 | 1,949,350 | 3,360,800 | 2,863,890 |
| 1400 泌尿路生殖器系の疾患 | 189,834,520 | 281,680 | 1,033,640 | 30,230 | 557,030 | 3,278,250 | 4,441,460 | 6,129,650 |
| 1500 妊娠、分娩及び産じょく | 46,816,080 | 2,740 | 0 | 0 | 1,471,400 | 6,092,250 | 5,569,250 | 14,741,620 |
| 1600 周産期に発生した病態 | 56,474,870 | 55,888,270 | 113,810 | 0 | 0 | 9,880 | 424,670 | 29,610 |
| 1700 先天奇形、変形及び染色体異常 | 37,735,900 | 29,332,710 | 168,380 | 70,990 | 1,007,870 | 991,280 | 105,230 | 7,100 |
| 1800 症状、徴候及び異常臨床所見・異常検査所見で他に分類されないもの | 135,203,790 | 3,664,750 | 1,026,990 | 1,627,530 | 1,690,480 | 1,804,560 | 11,126,200 | 2,841,870 |
| 1900 損傷、中毒及びその他の外因の影響 | 156,702,630 | 1,356,600 | 1,515,230 | 3,148,930 | 3,172,560 | 3,170,730 | 4,103,440 | 2,131,060 |
| 2000 歯科 | 354,860,480 | 4,318,820 | 10,788,190 | 5,593,060 | 6,067,150 | 11,033,870 | 14,471,440 | 16,489,110 |
| 2100 健康状態に影響を及ぼす要因及び保健サービスの利用 | 0 | 0 | 0 | 0 | 0 | 0 | 0 | 0 |
| 2200 特殊目的コード | 0 | 0 | 0 | 0 | 0 | 0 | 0 | 0 |
| 9900 分類外 | 0 | 0 | 0 | 0 | 0 | 0 | 0 | 0 |
| 合計 | 3,188,452,380 | 141,470,210 | 40,486,660 | 27,096,720 | 30,725,080 | 51,621,230 | 82,897,090 | 92,757,410 |

2 レセプト件数(件)

| 大分類 | 合計 | 0~4歳 | 5~9歳 | 10~14歳 | 15~19歳 | 20~24歳 | 25~29歳 | 30~34歳 |
|--------------------------------------|---------|-------|-------|--------|--------|--------|--------|--------|
| 100 感染症及び寄生虫症 | 4,155 | 401 | 332 | 181 | 106 | 216 | 246 | 272 |
| 200 新生物 | 5,085 | 22 | 9 | 8 | 14 | 96 | 136 | 204 |
| 300 血液及び造血器の疾患並びに免疫機構の障害 | 632 | 3 | 1 | 16 | 14 | 24 | 45 | 80 |
| 400 内分泌、栄養及び代謝疾患 | 12,119 | 32 | 11 | 19 | 37 | 132 | 242 | 251 |
| 500 精神及び行動の障害 | 6,885 | 28 | 27 | 50 | 99 | 208 | 414 | 622 |
| 600 神経系の疾患 | 4,126 | 24 | 34 | 33 | 52 | 61 | 739 | 191 |
| 700 眼及び付属器の疾患 | 11,193 | 204 | 326 | 328 | 390 | 353 | 380 | 371 |
| 800 耳及び乳突突起の疾患 | 1,689 | 236 | 100 | 38 | 30 | 36 | 56 | 76 |
| 900 循環器系の疾患 | 21,556 | 5 | 9 | 27 | 18 | 37 | 70 | 97 |
| 1000 呼吸器系の疾患 | 16,563 | 2,540 | 1,714 | 1,048 | 594 | 700 | 848 | 1,083 |
| 1100 消化器系の疾患(歯科については除く) | 8,900 | 130 | 48 | 69 | 98 | 203 | 306 | 353 |
| 1200 皮膚及び皮下組織の疾患 | 8,360 | 991 | 355 | 327 | 334 | 429 | 570 | 568 |
| 1300 筋骨格系及び結合組織の疾患 | 13,281 | 24 | 24 | 107 | 78 | 130 | 216 | 259 |
| 1400 泌尿路生殖器系の疾患 | 4,304 | 25 | 30 | 5 | 49 | 272 | 324 | 353 |
| 1500 妊娠、分娩及び産じょく | 743 | 1 | 0 | 0 | 16 | 94 | 188 | 243 |
| 1600 周産期に発生した病態 | 240 | 220 | 8 | 0 | 0 | 1 | 5 | 4 |
| 1700 先天奇形、変形及び染色体異常 | 320 | 105 | 18 | 6 | 23 | 20 | 7 | 2 |
| 1800 症状、徴候及び異常臨床所見・異常検査所見で他に分類されないもの | 5,776 | 226 | 145 | 161 | 129 | 171 | 215 | 210 |
| 1900 損傷、中毒及びその他の外因の影響 | 3,929 | 157 | 143 | 171 | 145 | 96 | 127 | 109 |
| 2000 歯科 | 28,990 | 448 | 1,152 | 589 | 517 | 864 | 1,134 | 1,376 |
| 2100 健康状態に影響を及ぼす要因及び保健サービスの利用 | 0 | 0 | 0 | 0 | 0 | 0 | 0 | 0 |
| 2200 特殊目的コード | 0 | 0 | 0 | 0 | 0 | 0 | 0 | 0 |
| 9900 分類外 | 0 | 0 | 0 | 0 | 0 | 0 | 0 | 0 |
| 合計 | 158,846 | 5,822 | 4,486 | 3,183 | 2,743 | 4,143 | 6,268 | 6,724 |

3 100人当たりレセプト件数(受診頻度)

| 大分類 | 合計 | 0~4歳 | 5~9歳 | 10~14歳 | 15~19歳 | 20~24歳 | 25~29歳 | 30~34歳 |
|--------------------------------------|----------|----------|--------|--------|--------|--------|--------|--------|
| 100 感染症及び寄生虫症 | 27.15 | 78.47 | 71.09 | 38.11 | 16.77 | 23.05 | 25.08 | 29.50 |
| 200 新生物 | 33.23 | 4.31 | 1.93 | 1.68 | 2.22 | 10.25 | 13.86 | 22.13 |
| 300 血液及び造血器の疾患並びに免疫機構の障害 | 4.13 | 0.59 | 0.21 | 3.37 | 2.22 | 2.56 | 4.59 | 8.68 |
| 400 内分泌、栄養及び代謝疾患 | 79.19 | 6.26 | 2.36 | 4.00 | 5.85 | 14.09 | 24.67 | 27.22 |
| 500 精神及び行動の障害 | 44.99 | 5.48 | 5.78 | 10.53 | 15.66 | 22.20 | 42.20 | 67.46 |
| 600 神経系の疾患 | 26.96 | 4.70 | 7.28 | 6.95 | 8.23 | 6.51 | 75.33 | 20.72 |
| 700 眼及び付属器の疾患 | 73.14 | 39.92 | 69.81 | 69.05 | 61.71 | 37.67 | 38.74 | 40.24 |
| 800 耳及び乳突突起の疾患 | 11.04 | 46.18 | 21.41 | 8.00 | 4.75 | 3.84 | 5.71 | 8.24 |
| 900 循環器系の疾患 | 140.86 | 0.98 | 1.93 | 5.68 | 2.85 | 3.95 | 7.14 | 10.52 |
| 1000 呼吸器系の疾患 | 108.23 | 497.06 | 367.02 | 220.63 | 93.99 | 74.71 | 86.44 | 117.46 |
| 1100 消化器系の疾患(歯科については除く) | 58.16 | 25.44 | 10.28 | 14.53 | 15.51 | 21.66 | 31.19 | 38.29 |
| 1200 皮膚及び皮下組織の疾患 | 54.63 | 193.93 | 76.02 | 68.84 | 52.85 | 45.78 | 58.10 | 61.61 |
| 1300 筋骨格系及び結合組織の疾患 | 86.79 | 4.70 | 5.14 | 22.53 | 12.34 | 13.87 | 22.02 | 28.09 |
| 1400 泌尿路生殖器系の疾患 | 28.13 | 4.89 | 6.42 | 1.05 | 7.75 | 29.03 | 33.03 | 38.29 |
| 1500 妊娠、分娩及び産じょく | 4.86 | 0.20 | 0.00 | 0.00 | 2.53 | 10.03 | 19.16 | 26.36 |
| 1600 周産期に発生した病態 | 1.57 | 43.05 | 1.71 | 0.00 | 0.00 | 0.11 | 0.51 | 0.43 |
| 1700 先天奇形、変形及び染色体異常 | 2.09 | 20.55 | 3.85 | 1.26 | 3.64 | 2.13 | 0.71 | 0.22 |
| 1800 症状、徴候及び異常臨床所見・異常検査所見で他に分類されないもの | 37.74 | 44.23 | 31.05 | 33.89 | 20.41 | 18.25 | 21.92 | 22.78 |
| 1900 損傷、中毒及びその他の外因の影響 | 25.67 | 30.72 | 30.62 | 36.00 | 22.94 | 10.25 | 12.95 | 11.82 |
| 2000 歯科 | 189.44 | 87.67 | 246.68 | 124.00 | 81.80 | 92.21 | 115.60 | 149.24 |
| 2100 健康状態に影響を及ぼす要因及び保健サービスの利用 | 0.00 | 0.00 | 0.00 | 0.00 | 0.00 | 0.00 | 0.00 | 0.00 |
| 2200 特殊目的コード | 0.00 | 0.00 | 0.00 | 0.00 | 0.00 | 0.00 | 0.00 | 0.00 |
| 9900 分類外 | 0.00 | 0.00 | 0.00 | 0.00 | 0.00 | 0.00 | 0.00 | 0.00 |
| 合計 | 1,038.01 | 1,139.33 | 960.60 | 670.11 | 434.02 | 442.16 | 638.94 | 729.28 |

4 レセプト1件当たり金額(単価)

| 大分類 | 合計 | 0~4歳 | 5~9歳 | 10~14歳 | 15~19歳 | 20~24歳 | 25~29歳 | 30~34歳 |
|--------------------------------------|---------|---------|---------|--------|--------|--------|--------|--------|
| 100 感染症及び寄生虫症 | 16,121 | 13,035 | 6,379 | 6,332 | 14,694 | 10,029 | 10,416 | 7,999 |
| 200 新生物 | 85,832 | 11,505 | 19,334 | 12,180 | 9,994 | 21,951 | 19,071 | 26,889 |
| 300 血液及び造血器の疾患並びに免疫機構の障害 | 31,849 | 30,270 | 10,840 | 22,072 | 10,553 | 9,062 | 10,319 | 13,104 |
| 400 内分泌、栄養及び代謝疾患 | 15,900 | 7,560 | 8,292 | 91,066 | 47,046 | 16,724 | 12,502 | 14,382 |
| 500 精神及び行動の障害 | 30,909 | 9,860 | 7,365 | 10,211 | 18,697 | 9,059 | 15,615 | 22,228 |
| 600 神経系の疾患 | 27,801 | 11,060 | 115,234 | 14,978 | 7,804 | 10,040 | 7,303 | 10,812 |
| 700 眼及び付属器の疾患 | 11,040 | 7,644 | 7,567 | 5,729 | 5,028 | 4,628 | 5,078 | 5,912 |
| 800 耳及び乳突突起の疾患 | 11,330 | 9,285 | 8,175 | 8,241 | 7,171 | 6,253 | 7,136 | 7,963 |
| 900 循環器系の疾患 | 18,719 | 6,794 | 12,916 | 12,391 | 73,749 | 20,035 | 16,640 | 15,823 |
| 1000 呼吸器系の疾患 | 9,036 | 10,874 | 7,563 | 6,339 | 6,937 | 7,160 | 6,914 | 6,865 |
| 1100 消化器系の疾患(歯科については除く) | 19,495 | 14,478 | 7,940 | 9,924 | 8,422 | 21,570 | 17,699 | 13,186 |
| 1200 皮膚及び皮下組織の疾患 | 5,955 | 6,027 | 4,335 | 4,711 | 5,253 | 4,906 | 5,289 | 5,088 |
| 1300 筋骨格系及び結合組織の疾患 | 18,666 | 42,080 | 43,623 | 8,404 | 9,125 | 14,995 | 15,559 | 11,057 |
| 1400 泌尿路生殖器系の疾患 | 44,107 | 11,267 | 34,455 | 6,046 | 11,368 | 12,052 | 13,708 | 17,364 |
| 1500 妊娠、分娩及び産じょく | 63,010 | 2,740 | 0 | 0 | 91,963 | 64,811 | 34,943 | 60,665 |
| 1600 周産期に発生した病態 | 235,312 | 254,038 | 14,226 | 0 | 0 | 9,880 | 84,934 | 7,403 |
| 1700 先天奇形、変形及び染色体異常 | 117,925 | 279,359 | 9,354 | 11,832 | 43,820 | 49,564 | 15,033 | 3,550 |
| 1800 症状、徴候及び異常臨床所見・異常検査所見で他に分類されないもの | 23,408 | 16,216 | 7,983 | 10,109 | 13,104 | 10,553 | 51,700 | 13,533 |
| 1900 損傷、中毒及びその他の外因の影響 | 39,884 | 8,641 | 10,596 | 18,415 | 21,880 | 33,028 | 32,311 | 19,551 |
| 2000 歯科 | 12,241 | 9,640 | 9,365 | 9,496 | 11,735 | 12,771 | 12,761 | 11,983 |
| 2100 健康状態に影響を及ぼす要因及び保健サービスの利用 | 0 | 0 | 0 | 0 | 0 | 0 | 0 | 0 |
| 2200 特殊目的コード | 0 | 0 | 0 | 0 | 0 | 0 | 0 | 0 |
| 9900 分類外 | 0 | 0 | 0 | 0 | 0 | 0 | 0 | 0 |
| 合計 | 20,073 | 24,299 | 9,025 | 8,513 | 11,201 | 12,460 | 13,225 | 13,795 |

| 35~39歳 | 40~44歳 | 45~49歳 | 50~54歳 | 55~59歳 | 60~64歳 | 65~69歳 | 70~74歳 | 75~79歳 |
|-------------|-------------|-------------|-------------|-------------|-------------|-------------|-------------|-----------|
| 861人 | 1,030人 | 1,036人 | 872人 | 853人 | 1,349人 | 2,229人 | 2,148人 | 0人 |
| 1,214,410 | 5,905,120 | 2,755,990 | 2,374,860 | 1,981,440 | 7,625,370 | 14,997,130 | 13,164,480 | 12,750 |
| 12,554,120 | 14,551,020 | 9,844,420 | 28,780,210 | 37,249,440 | 54,817,470 | 112,612,530 | 153,744,050 | 1,451,970 |
| 1,028,640 | 7,672,160 | 1,469,090 | 1,177,390 | 180,030 | 2,134,880 | 1,335,100 | 2,784,100 | 14,530 |
| 3,304,780 | 6,181,810 | 9,946,550 | 7,706,940 | 10,686,400 | 26,764,260 | 43,540,480 | 71,126,370 | 783,870 |
| 19,751,820 | 14,261,510 | 39,035,860 | 12,280,230 | 13,705,080 | 17,458,520 | 27,009,350 | 44,035,470 | 260,380 |
| 1,739,840 | 8,513,750 | 2,500,040 | 8,948,690 | 19,813,370 | 12,024,940 | 9,039,190 | 38,844,590 | 125,710 |
| 1,954,970 | 2,849,730 | 2,902,150 | 4,856,980 | 5,125,370 | 14,914,860 | 29,841,030 | 46,616,090 | 884,310 |
| 628,280 | 393,090 | 544,580 | 1,250,820 | 646,130 | 2,162,440 | 2,338,130 | 6,382,790 | 22,480 |
| 12,723,170 | 10,109,050 | 5,489,650 | 11,974,780 | 28,245,920 | 43,021,250 | 103,841,570 | 181,006,120 | 1,834,520 |
| 6,205,240 | 9,665,840 | 7,129,850 | 4,698,380 | 7,240,140 | 9,783,350 | 16,942,040 | 18,144,350 | 190,420 |
| 4,572,060 | 10,926,700 | 7,827,480 | 9,131,280 | 10,216,570 | 20,796,070 | 42,307,190 | 49,248,130 | 257,920 |
| 2,333,790 | 2,680,740 | 2,707,840 | 2,642,470 | 1,753,680 | 3,661,090 | 7,754,170 | 7,155,110 | 275,800 |
| 3,256,610 | 12,052,000 | 9,441,080 | 10,374,160 | 11,186,590 | 27,842,050 | 60,079,800 | 101,306,880 | 521,290 |
| 4,837,750 | 7,063,140 | 13,072,210 | 8,699,920 | 14,454,180 | 35,115,560 | 47,802,320 | 42,400,530 | 636,970 |
| 9,601,540 | 8,321,770 | 15,510 | 0 | 0 | 0 | 0 | 0 | 0 |
| 8,630 | 0 | 0 | 0 | 0 | 0 | 0 | 0 | 0 |
| 41,690 | 56,860 | 390,630 | 64,370 | 87,070 | 289,980 | 4,815,610 | 306,130 | 0 |
| 4,798,940 | 5,557,700 | 10,679,540 | 4,442,310 | 6,187,100 | 14,705,910 | 23,186,040 | 40,653,980 | 1,209,890 |
| 1,469,560 | 10,584,650 | 7,105,500 | 3,482,760 | 4,520,360 | 10,114,570 | 45,416,300 | 54,602,850 | 807,530 |
| 15,583,690 | 22,480,950 | 22,353,830 | 22,335,610 | 23,584,540 | 37,963,170 | 67,449,560 | 73,795,060 | 552,430 |
| 0 | 0 | 0 | 0 | 0 | 0 | 0 | 0 | 0 |
| 0 | 0 | 0 | 0 | 0 | 0 | 0 | 0 | 0 |
| 0 | 0 | 0 | 0 | 0 | 0 | 0 | 0 | 0 |
| 107,609,530 | 159,827,590 | 155,211,800 | 145,222,160 | 196,863,410 | 341,195,740 | 660,307,540 | 945,317,440 | 9,842,770 |

| 35~39歳 | 40~44歳 | 45~49歳 | 50~54歳 | 55~59歳 | 60~64歳 | 65~69歳 | 70~74歳 | 75~79歳 |
|--------|--------|--------|--------|--------|--------|--------|--------|--------|
| 861人 | 1,030人 | 1,036人 | 872人 | 853人 | 1,349人 | 2,229人 | 2,148人 | 0人 |
| 191 | 242 | 194 | 168 | 145 | 325 | 596 | 538 | 2 |
| 219 | 356 | 367 | 382 | 347 | 568 | 1,112 | 1,236 | 9 |
| 52 | 84 | 89 | 47 | 21 | 22 | 62 | 71 | 1 |
| 248 | 372 | 500 | 461 | 728 | 1,699 | 3,559 | 3,789 | 39 |
| 716 | 783 | 728 | 503 | 488 | 560 | 729 | 924 | 6 |
| 182 | 200 | 236 | 158 | 224 | 423 | 672 | 883 | 14 |
| 291 | 385 | 411 | 491 | 530 | 1,244 | 2,299 | 3,150 | 40 |
| 62 | 70 | 70 | 76 | 60 | 158 | 256 | 362 | 3 |
| 159 | 304 | 571 | 876 | 1,275 | 2,749 | 6,515 | 8,756 | 88 |
| 895 | 1,204 | 930 | 648 | 651 | 985 | 1,411 | 1,302 | 10 |
| 330 | 530 | 528 | 487 | 598 | 1,124 | 2,036 | 2,035 | 25 |
| 445 | 502 | 493 | 451 | 367 | 607 | 938 | 978 | 5 |
| 256 | 395 | 572 | 683 | 737 | 1,643 | 3,374 | 4,722 | 61 |
| 321 | 463 | 498 | 353 | 276 | 372 | 538 | 419 | 6 |
| 147 | 53 | 1 | 0 | 0 | 0 | 0 | 0 | 0 |
| 2 | 0 | 0 | 0 | 0 | 0 | 0 | 0 | 0 |
| 4 | 7 | 11 | 8 | 7 | 14 | 54 | 34 | 0 |
| 228 | 267 | 273 | 336 | 347 | 617 | 983 | 1,451 | 17 |
| 125 | 207 | 145 | 201 | 206 | 397 | 792 | 903 | 5 |
| 1,272 | 1,716 | 1,776 | 1,667 | 1,844 | 3,113 | 5,600 | 5,864 | 58 |
| 0 | 0 | 0 | 0 | 0 | 0 | 0 | 0 | 0 |
| 0 | 0 | 0 | 0 | 0 | 0 | 0 | 0 | 0 |
| 0 | 0 | 0 | 0 | 0 | 0 | 0 | 0 | 0 |
| 6,145 | 8,140 | 8,393 | 7,996 | 8,851 | 16,620 | 31,526 | 37,417 | 389 |

| 35~39歳 | 40~44歳 | 45~49歳 | 50~54歳 | 55~59歳 | 60~64歳 | 65~69歳 | 70~74歳 | 75~79歳 |
|--------|--------|--------|--------|----------|----------|----------|----------|--------|
| 861人 | 1,030人 | 1,036人 | 872人 | 853人 | 1,349人 | 2,229人 | 2,148人 | 0人 |
| 22.18 | 23.50 | 18.73 | 19.27 | 17.00 | 24.09 | 26.74 | 25.05 | 0.00 |
| 25.44 | 34.56 | 35.42 | 43.81 | 40.68 | 42.11 | 49.89 | 57.54 | 0.00 |
| 6.04 | 8.16 | 8.59 | 5.39 | 2.46 | 1.63 | 2.78 | 3.31 | 0.00 |
| 28.80 | 36.12 | 48.26 | 52.87 | 85.35 | 125.95 | 159.67 | 176.40 | 0.00 |
| 83.16 | 76.02 | 70.27 | 57.68 | 57.21 | 41.51 | 32.71 | 43.02 | 0.00 |
| 21.14 | 19.42 | 22.78 | 18.12 | 26.26 | 31.36 | 30.15 | 41.11 | 0.00 |
| 33.80 | 37.38 | 39.67 | 56.31 | 62.13 | 92.22 | 103.14 | 146.65 | 0.00 |
| 7.20 | 6.80 | 6.76 | 8.72 | 7.03 | 11.71 | 11.48 | 16.85 | 0.00 |
| 18.47 | 29.51 | 55.12 | 100.46 | 149.47 | 203.78 | 292.28 | 407.64 | 0.00 |
| 103.95 | 116.89 | 89.77 | 74.31 | 76.32 | 73.02 | 63.30 | 60.61 | 0.00 |
| 38.33 | 51.46 | 50.97 | 55.85 | 70.11 | 83.32 | 91.34 | 94.74 | 0.00 |
| 51.68 | 48.74 | 47.59 | 51.72 | 43.02 | 45.00 | 42.08 | 45.53 | 0.00 |
| 29.73 | 38.35 | 55.21 | 78.33 | 86.40 | 121.79 | 151.37 | 219.83 | 0.00 |
| 37.28 | 44.95 | 48.07 | 40.48 | 32.36 | 27.58 | 24.14 | 19.51 | 0.00 |
| 17.07 | 5.15 | 0.10 | 0.00 | 0.00 | 0.00 | 0.00 | 0.00 | 0.00 |
| 0.23 | 0.00 | 0.00 | 0.00 | 0.00 | 0.00 | 0.00 | 0.00 | 0.00 |
| 0.46 | 0.68 | 1.06 | 0.92 | 0.82 | 1.04 | 2.42 | 1.58 | 0.00 |
| 26.48 | 25.92 | 26.35 | 38.53 | 40.68 | 45.74 | 44.10 | 67.55 | 0.00 |
| 14.52 | 20.10 | 14.00 | 23.05 | 24.15 | 29.43 | 35.53 | 42.04 | 0.00 |
| 147.74 | 166.60 | 171.43 | 191.17 | 216.18 | 230.76 | 251.23 | 273.00 | 0.00 |
| 0.00 | 0.00 | 0.00 | 0.00 | 0.00 | 0.00 | 0.00 | 0.00 | 0.00 |
| 0.00 | 0.00 | 0.00 | 0.00 | 0.00 | 0.00 | 0.00 | 0.00 | 0.00 |
| 0.00 | 0.00 | 0.00 | 0.00 | 0.00 | 0.00 | 0.00 | 0.00 | 0.00 |
| 713.70 | 790.29 | 810.14 | 916.97 | 1,037.63 | 1,232.02 | 1,414.36 | 1,741.95 | 0.00 |

| 35~39歳 | 40~44歳 | 45~49歳 | 50~54歳 | 55~59歳 | 60~64歳 | 65~69歳 | 70~74歳 | 75~79歳 |
|--------|---------|--------|--------|---------|--------|---------|---------|---------|
| 861人 | 1,030人 | 1,036人 | 872人 | 853人 | 1,349人 | 2,229人 | 2,148人 | 0人 |
| 6,358 | 24,401 | 14,206 | 14,136 | 13,665 | 23,463 | 25,163 | 24,469 | 6,375 |
| 57,325 | 40,874 | 26,824 | 75,341 | 107,347 | 96,510 | 101,270 | 124,388 | 161,330 |
| 19,782 | 91,335 | 16,507 | 25,051 | 8,573 | 97,040 | 21,534 | 39,213 | 14,530 |
| 13,326 | 16,618 | 19,893 | 16,718 | 14,679 | 15,753 | 12,234 | 18,772 | 20,099 |
| 27,586 | 18,214 | 53,621 | 24,414 | 28,084 | 31,176 | 37,050 | 47,657 | 43,397 |
| 9,560 | 42,569 | 10,593 | 56,637 | 88,453 | 28,428 | 13,451 | 43,992 | 8,979 |
| 6,718 | 7,402 | 7,061 | 9,892 | 9,671 | 11,989 | 12,980 | 14,799 | 22,108 |
| 10,134 | 5,616 | 7,780 | 16,458 | 10,769 | 13,686 | 9,133 | 17,632 | 7,493 |
| 80,020 | 33,253 | 9,614 | 13,670 | 22,154 | 15,650 | 15,939 | 20,672 | 20,847 |
| 6,933 | 8,028 | 7,667 | 7,251 | 11,122 | 9,932 | 12,007 | 13,936 | 19,042 |
| 13,855 | 20,616 | 14,825 | 18,750 | 17,085 | 18,502 | 20,780 | 24,201 | 10,317 |
| 5,244 | 5,340 | 5,493 | 5,859 | 4,778 | 6,031 | 8,267 | 7,316 | 55,160 |
| 12,721 | 30,511 | 16,505 | 15,189 | 15,179 | 16,946 | 17,807 | 21,454 | 8,546 |
| 15,071 | 15,255 | 26,249 | 24,646 | 52,370 | 94,397 | 88,852 | 101,195 | 106,162 |
| 65,317 | 157,015 | 15,510 | 0 | 0 | 0 | 0 | 0 | 0 |
| 4,315 | 0 | 0 | 0 | 0 | 0 | 0 | 0 | 0 |
| 10,423 | 8,123 | 35,512 | 8,046 | 12,439 | 20,713 | 89,178 | 9,004 | 0 |
| 21,048 | 20,815 | 39,119 | 13,221 | 17,830 | 23,835 | 23,587 | 28,018 | 71,170 |
| 11,756 | 51,134 | 49,003 | 17,327 | 21,943 | 25,478 | 57,344 | 60,468 | 161,506 |
| 12,251 | 13,101 | 12,587 | 13,399 | 12,790 | 12,195 | 12,045 | 12,584 | 9,525 |
| 0 | 0 | 0 | 0 | 0 | 0 | 0 | 0 | 0 |
| 0 | 0 | 0 | 0 | 0 | 0 | 0 | 0 | 0 |
| 0 | 0 | 0 | 0 | 0 | 0 | 0 | 0 | 0 |
| 17,512 | 19,635 | 18,493 | 18,162 | 22,242 | 20,529 | 20,945 | 25,264 | 25,303 |

疾病ごと医療費総額・レセプト件数等について【男性(入院)・年齢別】 ※国保総合システムデータ(平成28年1月～12月診療分)から集計

1 医療費総額(円)

| 大分類 | 合計 | 0～4歳 | 5～9歳 | 10～14歳 | 15～19歳 | 20～24歳 | 25～29歳 | 30～34歳 |
|--------------------------------------|---------------|------------|-----------|------------|------------|-----------|------------|------------|
| 100 感染症及び寄生虫症 | 16,254人 | 506人 | 541人 | 508人 | 663人 | 1,063人 | 1,038人 | 1,007人 |
| 200 新生物 | 41,484,490 | 995,420 | 390,110 | 123,180 | 0 | 429,440 | 0 | 82,450 |
| 300 血液及び造血系の疾患並びに免疫機構の障害 | 375,368,390 | 0 | 0 | 0 | 7,145,660 | 108,560 | 1,037,140 | 1,092,700 |
| 400 内分泌、栄養及び代謝疾患 | 38,308,920 | 156,750 | 0 | 0 | 0 | 0 | 1,171,740 | 410,350 |
| 500 精神及び行動の障害 | 182,544,140 | 53,700 | 0 | 4,307,670 | 0 | 2,418,720 | 3,328,530 | 800,230 |
| 600 神経系の疾患 | 92,306,790 | 2,161,450 | 382,400 | 1,520,600 | 2,131,830 | 0 | 0 | 11,843,410 |
| 700 眼及び付属器の疾患 | 29,500,050 | 1,050 | 0 | 0 | 273,020 | 0 | 578,010 | 0 |
| 800 耳及び乳突突起の疾患 | 15,319,420 | 8,054,560 | 0 | 1,782,130 | 0 | 0 | 0 | 860,630 |
| 900 循環器系の疾患 | 529,818,530 | 17,607,780 | 1,579,660 | 0 | 0 | 0 | 0 | 1,136,290 |
| 1000 呼吸器系の疾患 | 91,286,270 | 6,643,690 | 1,460,160 | 2,281,240 | 3,058,260 | 2,097,520 | 1,056,540 | 1,894,090 |
| 1100 消化器系の疾患(歯科については除く) | 113,396,170 | 1,917,280 | 189,010 | 341,430 | 0 | 0 | 1,207,810 | 4,446,150 |
| 1200 皮膚及び皮下組織の疾患 | 9,804,200 | 18,400 | 167,080 | 0 | 0 | 0 | 0 | 0 |
| 1300 筋骨格系及び結合組織の疾患 | 76,550,900 | 99,660 | 1,242,370 | 112,900 | 1,364,630 | 615,600 | 819,490 | 0 |
| 1400 泌尿路生殖器系の疾患 | 79,877,270 | 848,900 | 0 | 527,960 | 281,360 | 267,390 | 438,870 | 2,307,420 |
| 1500 妊娠、分娩及び産じょく | 0 | 0 | 0 | 0 | 0 | 0 | 0 | 0 |
| 1600 周産期に発生した病態 | 0 | 0 | 0 | 0 | 0 | 0 | 0 | 0 |
| 1700 先天奇形、変形及び染色体異常 | 28,322,110 | 19,071,680 | 459,650 | 5,110,620 | 0 | 0 | 0 | 487,130 |
| 1800 症状、徴候及び異常臨床所見・異常検査所見で他に分類されないもの | 155,089,770 | 20,130,350 | 318,510 | 3,995,830 | 384,230 | 586,800 | 0 | 262,840 |
| 1900 損傷、中毒及びその他の外因の影響 | 85,630,370 | 123,060 | 139,100 | 932,610 | 6,668,140 | 1,055,720 | 2,489,870 | 1,735,560 |
| 2000 歯科 | 818,500 | 0 | 0 | 0 | 0 | 0 | 62,220 | 0 |
| 2100 健康状態に影響を及ぼす要因及び保健サービスの利用 | 0 | 0 | 0 | 0 | 0 | 0 | 0 | 0 |
| 2200 特殊目的コード | 0 | 0 | 0 | 0 | 0 | 0 | 0 | 0 |
| 9900 分類外 | 0 | 0 | 0 | 0 | 0 | 0 | 0 | 0 |
| 合計 | 1,949,233,690 | 78,085,760 | 6,328,050 | 21,036,170 | 21,307,130 | 7,796,820 | 12,190,220 | 27,359,250 |

2 レセプト件数(件)

| 大分類 | 合計 | 0～4歳 | 5～9歳 | 10～14歳 | 15～19歳 | 20～24歳 | 25～29歳 | 30～34歳 |
|--------------------------------------|---------|------|------|--------|--------|--------|--------|--------|
| 100 感染症及び寄生虫症 | 16,254人 | 506人 | 541人 | 508人 | 663人 | 1,063人 | 1,038人 | 1,007人 |
| 200 新生物 | 50 | 8 | 1 | 1 | 0 | 1 | 0 | 1 |
| 300 血液及び造血系の疾患並びに免疫機構の障害 | 553 | 0 | 0 | 0 | 7 | 1 | 3 | 2 |
| 400 内分泌、栄養及び代謝疾患 | 13 | 1 | 0 | 0 | 0 | 1 | 0 | 0 |
| 500 精神及び行動の障害 | 89 | 1 | 0 | 0 | 0 | 0 | 2 | 2 |
| 600 神経系の疾患 | 415 | 1 | 0 | 6 | 0 | 6 | 8 | 4 |
| 700 眼及び付属器の疾患 | 155 | 4 | 3 | 10 | 3 | 0 | 0 | 16 |
| 800 耳及び乳突突起の疾患 | 83 | 1 | 0 | 0 | 1 | 0 | 1 | 0 |
| 900 循環器系の疾患 | 21 | 3 | 0 | 3 | 0 | 0 | 0 | 1 |
| 1000 呼吸器系の疾患 | 607 | 8 | 2 | 0 | 0 | 0 | 0 | 2 |
| 1100 消化器系の疾患(歯科については除く) | 170 | 21 | 5 | 3 | 8 | 7 | 6 | 3 |
| 1200 皮膚及び皮下組織の疾患 | 278 | 6 | 1 | 1 | 0 | 0 | 6 | 9 |
| 1300 筋骨格系及び結合組織の疾患 | 29 | 10 | 1 | 0 | 0 | 0 | 0 | 0 |
| 1400 泌尿路生殖器系の疾患 | 102 | 1 | 2 | 1 | 3 | 1 | 2 | 0 |
| 1500 妊娠、分娩及び産じょく | 147 | 2 | 0 | 1 | 1 | 1 | 1 | 4 |
| 1600 周産期に発生した病態 | 0 | 0 | 0 | 0 | 0 | 0 | 0 | 0 |
| 1700 先天奇形、変形及び染色体異常 | 0 | 0 | 0 | 0 | 0 | 0 | 0 | 0 |
| 1800 症状、徴候及び異常臨床所見・異常検査所見で他に分類されないもの | 23 | 7 | 1 | 11 | 0 | 0 | 0 | 1 |
| 1900 損傷、中毒及びその他の外因の影響 | 137 | 19 | 2 | 5 | 1 | 1 | 0 | 1 |
| 2000 歯科 | 169 | 2 | 1 | 4 | 13 | 3 | 6 | 5 |
| 2100 健康状態に影響を及ぼす要因及び保健サービスの利用 | 2 | 0 | 0 | 0 | 0 | 0 | 1 | 0 |
| 2200 特殊目的コード | 0 | 0 | 0 | 0 | 0 | 0 | 0 | 0 |
| 9900 分類外 | 0 | 0 | 0 | 0 | 0 | 0 | 0 | 0 |
| 合計 | 3,043 | 95 | 19 | 46 | 37 | 22 | 36 | 51 |

3 100人当たりレセプト件数(受診頻度)

| 大分類 | 合計 | 0～4歳 | 5～9歳 | 10～14歳 | 15～19歳 | 20～24歳 | 25～29歳 | 30～34歳 |
|--------------------------------------|-------|-------|------|--------|--------|--------|--------|--------|
| 100 感染症及び寄生虫症 | 0.31 | 1.58 | 0.18 | 0.20 | 0.00 | 0.09 | 0.00 | 0.10 |
| 200 新生物 | 3.40 | 0.00 | 0.00 | 0.00 | 1.06 | 0.09 | 0.29 | 0.20 |
| 300 血液及び造血系の疾患並びに免疫機構の障害 | 0.08 | 0.20 | 0.00 | 0.00 | 0.00 | 0.09 | 0.00 | 0.00 |
| 400 内分泌、栄養及び代謝疾患 | 0.55 | 0.20 | 0.00 | 0.00 | 0.00 | 0.00 | 0.19 | 0.20 |
| 500 精神及び行動の障害 | 2.55 | 0.20 | 0.00 | 1.18 | 0.00 | 0.56 | 0.77 | 0.40 |
| 600 神経系の疾患 | 0.95 | 0.79 | 0.55 | 1.97 | 0.45 | 0.00 | 0.00 | 1.59 |
| 700 眼及び付属器の疾患 | 0.51 | 0.20 | 0.00 | 0.00 | 0.15 | 0.00 | 0.10 | 0.00 |
| 800 耳及び乳突突起の疾患 | 0.13 | 0.59 | 0.00 | 0.59 | 0.00 | 0.00 | 0.00 | 0.10 |
| 900 循環器系の疾患 | 3.73 | 1.58 | 0.37 | 0.00 | 0.00 | 0.00 | 0.00 | 0.20 |
| 1000 呼吸器系の疾患 | 1.05 | 4.15 | 0.92 | 0.59 | 1.21 | 0.66 | 0.58 | 0.30 |
| 1100 消化器系の疾患(歯科については除く) | 1.71 | 1.19 | 0.18 | 0.20 | 0.00 | 0.00 | 0.58 | 0.89 |
| 1200 皮膚及び皮下組織の疾患 | 0.18 | 1.98 | 0.18 | 0.00 | 0.00 | 0.00 | 0.00 | 0.00 |
| 1300 筋骨格系及び結合組織の疾患 | 0.63 | 0.20 | 0.37 | 0.20 | 0.45 | 0.09 | 0.19 | 0.00 |
| 1400 泌尿路生殖器系の疾患 | 0.90 | 0.40 | 0.00 | 0.20 | 0.15 | 0.09 | 0.10 | 0.40 |
| 1500 妊娠、分娩及び産じょく | 0.00 | 0.00 | 0.00 | 0.00 | 0.00 | 0.00 | 0.00 | 0.00 |
| 1600 周産期に発生した病態 | 0.00 | 0.00 | 0.00 | 0.00 | 0.00 | 0.00 | 0.00 | 0.00 |
| 1700 先天奇形、変形及び染色体異常 | 0.14 | 1.38 | 0.18 | 2.17 | 0.00 | 0.00 | 0.00 | 0.10 |
| 1800 症状、徴候及び異常臨床所見・異常検査所見で他に分類されないもの | 0.84 | 3.75 | 0.37 | 0.98 | 0.15 | 0.09 | 0.00 | 0.10 |
| 1900 損傷、中毒及びその他の外因の影響 | 1.04 | 0.40 | 0.18 | 0.79 | 1.96 | 0.28 | 0.58 | 0.50 |
| 2000 歯科 | 0.01 | 0.00 | 0.00 | 0.00 | 0.00 | 0.00 | 0.10 | 0.00 |
| 2100 健康状態に影響を及ぼす要因及び保健サービスの利用 | 0.00 | 0.00 | 0.00 | 0.00 | 0.00 | 0.00 | 0.00 | 0.00 |
| 2200 特殊目的コード | 0.00 | 0.00 | 0.00 | 0.00 | 0.00 | 0.00 | 0.00 | 0.00 |
| 9900 分類外 | 0.00 | 0.00 | 0.00 | 0.00 | 0.00 | 0.00 | 0.00 | 0.00 |
| 合計 | 18.72 | 18.77 | 3.51 | 9.06 | 5.58 | 2.07 | 3.47 | 5.06 |

4 レセプト1件当たり金額(単価)

| 大分類 | 合計 | 0～4歳 | 5～9歳 | 10～14歳 | 15～19歳 | 20～24歳 | 25～29歳 | 30～34歳 |
|--------------------------------------|-----------|-----------|---------|---------|-----------|---------|---------|---------|
| 100 感染症及び寄生虫症 | 16,254人 | 506人 | 541人 | 508人 | 663人 | 1,063人 | 1,038人 | 1,007人 |
| 200 新生物 | 829,690 | 124,427 | 390,110 | 123,180 | 0 | 429,440 | 0 | 82,450 |
| 300 血液及び造血系の疾患並びに免疫機構の障害 | 678,786 | 0 | 0 | 0 | 1,020,808 | 108,560 | 345,713 | 546,350 |
| 400 内分泌、栄養及び代謝疾患 | 292,877 | 156,750 | 0 | 0 | 0 | 0 | 0 | 0 |
| 500 精神及び行動の障害 | 430,437 | 202,030 | 0 | 0 | 0 | 0 | 585,870 | 205,175 |
| 600 神経系の疾患 | 438,865 | 53,700 | 0 | 717,945 | 0 | 403,120 | 416,066 | 200,057 |
| 700 眼及び付属器の疾患 | 595,528 | 540,362 | 127,466 | 152,060 | 710,610 | 0 | 0 | 740,213 |
| 800 耳及び乳突突起の疾患 | 355,422 | 1,050 | 0 | 0 | 273,020 | 0 | 578,010 | 0 |
| 900 循環器系の疾患 | 729,496 | 2,684,853 | 0 | 594,043 | 0 | 0 | 0 | 860,630 |
| 1000 呼吸器系の疾患 | 872,848 | 2,200,972 | 789,830 | 0 | 0 | 0 | 0 | 568,145 |
| 1100 消化器系の疾患(歯科については除く) | 536,978 | 316,366 | 292,032 | 760,413 | 382,282 | 299,645 | 176,090 | 631,363 |
| 1200 皮膚及び皮下組織の疾患 | 407,900 | 319,546 | 189,010 | 341,430 | 0 | 0 | 201,301 | 494,016 |
| 1300 筋骨格系及び結合組織の疾患 | 338,076 | 1,840 | 167,080 | 0 | 0 | 0 | 0 | 0 |
| 1400 泌尿路生殖器系の疾患 | 750,499 | 99,660 | 621,185 | 112,900 | 454,876 | 615,600 | 409,745 | 0 |
| 1500 妊娠、分娩及び産じょく | 543,383 | 424,450 | 0 | 527,960 | 281,360 | 267,390 | 438,870 | 576,855 |
| 1600 周産期に発生した病態 | 0 | 0 | 0 | 0 | 0 | 0 | 0 | 0 |
| 1700 先天奇形、変形及び染色体異常 | 0 | 0 | 0 | 0 | 0 | 0 | 0 | 0 |
| 1800 症状、徴候及び異常臨床所見・異常検査所見で他に分類されないもの | 1,231,396 | 2,724,525 | 459,650 | 464,601 | 0 | 0 | 0 | 487,130 |
| 1900 損傷、中毒及びその他の外因の影響 | 1,132,042 | 1,059,492 | 159,255 | 799,166 | 384,230 | 586,800 | 0 | 262,840 |
| 2000 歯科 | 506,689 | 61,530 | 139,100 | 233,152 | 512,933 | 351,906 | 414,978 | 347,112 |
| 2100 健康状態に影響を及ぼす要因及び保健サービスの利用 | 409,250 | 0 | 0 | 0 | 0 | 0 | 62,220 | 0 |
| 2200 特殊目的コード | 0 | 0 | 0 | 0 | 0 | 0 | 0 | 0 |
| 9900 分類外 | 0 | 0 | 0 | 0 | 0 | 0 | 0 | 0 |
| 合計 | 640,563 | 821,955 | 333,055 | 457,308 | 575,868 | 354,400 | 338,617 | 536,455 |

| 35～39歳 | 40～44歳 | 45～49歳 | 50～54歳 | 55～59歳 | 60～64歳 | 65～69歳 | 70～74歳 | 75～79歳 |
|------------|------------|------------|-------------|-------------|-------------|-------------|-------------|-----------|
| 1,083人 | 1,241人 | 1,328人 | 1,087人 | 845人 | 1,199人 | 2,264人 | 1,881人 | 0人 |
| 208,600 | 1,608,980 | 0 | 727,590 | 7,824,290 | 7,438,870 | 10,668,090 | 10,986,470 | 0 |
| 915,570 | 16,068,530 | 11,716,590 | 1,886,920 | 16,774,500 | 38,081,100 | 144,304,330 | 134,683,300 | 1,553,490 |
| 0 | 0 | 383,240 | 0 | 100,830 | 546,740 | 511,770 | 1,712,190 | 178,810 |
| 1,010,680 | 461,710 | 810,910 | 3,558,110 | 976,270 | 2,478,070 | 9,175,050 | 18,054,000 | 0 |
| 11,622,910 | 6,401,870 | 22,658,550 | 26,972,100 | 20,561,750 | 27,442,310 | 26,913,540 | 29,062,260 | 0 |
| 4,079,790 | 566,440 | 10,741,950 | 10,154,830 | 16,707,390 | 7,159,720 | 14,093,150 | 10,763,830 | 0 |
| 0 | 0 | 1,035,690 | 667,630 | 1,749,040 | 4,897,030 | 9,124,280 | 10,951,360 | 222,940 |
| 0 | 0 | 474,330 | 1,048,880 | 0 | 0 | 2,679,210 | 419,680 | 0 |
| 3,893,020 | 5,836,760 | 24,062,420 | 28,761,550 | 36,331,990 | 58,337,450 | 159,405,980 | 191,313,890 | 1,551,740 |
| 880,690 | 2,320,950 | 411,930 | 851,950 | 1,600,530 | 13,161,290 | 20,939,220 | 32,144,540 | 483,670 |
| 2,354,810 | 5,545,380 | 6,241,670 | 6,056,440 | 6,543,360 | 16,724,470 | 34,789,080 | 26,389,680 | 649,600 |
| 0 | 0 | 379,000 | 0 | 1,089,120 | 0 | 7,660,420 | 490,180 | 0 |
| 207,960 | 2,917,560 | 204,470 | 5,495,310 | 1,827,310 | 8,213,860 | 18,837,710 | 32,746,660 | 1,845,410 |
| 6,357,460 | 4,575,010 | 478,190 | 2,000,950 | 4,650,170 | 21,293,430 | 17,638,690 | 18,010,610 | 200,860 |
| 0 | 0 | 0 | 0 | 0 | 0 | 0 | 0 | 0 |
| 0 | 0 | 0 | 0 | 0 | 0 | 0 | 0 | 0 |
| 79,730 | 0 | 0 | 0 | 0 | 0 | 3,113,300 | 0 | 0 |
| 5,079,340 | 2,003,560 | 13,109,820 | 12,055,710 | 4,275,010 | 22,752,870 | 32,834,750 | 37,300,150 | 0 |
| 5,652,110 | 688,740 | 4,550,500 | 696,970 | 1,597,400 | 16,031,620 | 8,333,530 | 34,935,440 | 0 |
| 0 | 0 | 756,280 | 0 | 0 | 0 | 0 | 0 | 0 |
| 0 | 0 | 0 | 0 | 0 | 0 | 0 | 0 | 0 |
| 0 | 0 | 0 | 0 | 0 | 0 | 0 | 0 | 0 |
| 0 | 0 | 0 | 0 | 0 | 0 | 0 | 0 | 0 |
| 0 | 0 | 0 | 0 | 0 | 0 | 0 | 0 | 0 |
| 42,342,670 | 48,995,490 | 98,015,540 | 100,934,940 | 122,608,960 | 244,558,830 | 521,023,100 | 589,964,240 | 6,686,520 |

| 35～39歳 | 40～44歳 | 45～49歳 | 50～54歳 | 55～59歳 | 60～64歳 | 65～69歳 | 70～74歳 | 75～79歳 |
|--------|--------|--------|--------|--------|--------|--------|--------|--------|
| 1,083人 | 1,241人 | 1,328人 | 1,087人 | 845人 | 1,199人 | 2,264人 | 1,881人 | 0人 |
| 1 | 4 | 0 | 2 | 4 | 5 | 13 | 9 | 0 |
| 3 | 16 | 15 | 5 | 25 | 52 | 206 | 215 | 3 |
| 0 | 0 | 1 | 0 | 1 | 2 | 2 | 4 | 1 |
| 3 | 4 | 4 | 9 | 3 | 6 | 22 | 33 | 0 |
| 23 | 17 | 35 | 61 | 51 | 67 | 62 | 74 | 0 |
| 5 | 3 | 24 | 19 | 17 | 9 | 27 | 15 | 0 |
| 0 | 0 | 2 | 3 | 4 | 12 | 27 | 31 | 1 |
| 0 | 0 | 2 | 3 | 0 | 0 | 7 | 2 | 0 |
| 4 | 5 | 45 | 33 | 44 | 64 | 173 | 225 | 2 |
| 3 | 6 | 2 | 3 | 4 | 15 | 36 | 47 | 1 |
| 6 | 15 | 17 | 15 | 19 | 43 | 72 | 66 | 2 |
| 0 | 0 | 1 | 0 | 5 | 0 | 11 | 1 | 0 |
| 1 | 3 | 1 | 7 | 2 | 11 | 24 | 42 | 1 |
| 8 | 7 | 2 | 4 | 9 | 28 | 36 | 42 | 1 |
| 0 | 0 | 0 | 0 | 0 | 0 | 0 | 0 | 0 |
| 0 | 0 | 0 | 0 | 0 | 0 | 0 | 0 | 0 |
| 1 | 0 | 0 | 0 | 0 | 0 | 2 | 0 | 0 |
| 5 | 6 | 23 | 9 | 10 | 12 | 24 | 19 | 0 |
| 12 | 4 | 12 | 4 | 4 | 24 | 16 | 59 | 0 |
| 0 | 0 | 1 | 0 | 0 | 0 | 0 | 0 | 0 |
| 0 | 0 | 0 | 0 | 0 | 0 | 0 | 0 | 0 |
| 0 | 0 | 0 | 0 | 0 | 0 | 0 | 0 | 0 |
| 0 | 0 | 0 | 0 | 0 | 0 | 0 | 0 | 0 |
| 0 | 0 | 0 | 0 | 0 | 0 | 0 | 0 | 0 |
| 75 | 90 | 187 | 177 | 202 | 350 | 760 | 884 | 12 |

| 35～39歳 | 40～44歳 | 45～49歳 | 50～54歳 | 55～59歳 | 60～64歳 | 65～69歳 | 70～74歳 | 75～79歳 |
|--------|--------|--------|--------|--------|--------|--------|--------|--------|
| 1,083人 | 1,241人 | 1,328人 | 1,087人 | 845人 | 1,199人 | 2,264人 | 1,881人 | 0人 |
| 0.09 | 0.32 | 0.00 | 0.18 | 0.47 | 0.42 | 0.57 | 0.48 | 0.00 |
| 0.28 | 1.29 | 1.13 | 0.46 | 2.96 | 4.34 | 9.10 | 11.43 | 0.00 |
| 0.00 | 0.00 | 0.08 | 0.00 | 0.12 | 0.17 | 0.09 | 0.21 | 0.00 |
| 0.28 | 0.32 | 0.30 | 0.83 | 0.36 | 0.50 | 0.97 | 1.75 | 0.00 |
| 2.12 | 1.37 | 2.64 | 5.61 | 6.04 | 5.59 | 2.74 | 3.93 | 0.00 |
| 0.46 | 0.24 | 1.81 | 1.75 | 2.01 | 0.75 | 1.19 | 0.80 | 0.00 |
| 0.00 | 0.00 | 0.15 | 0.28 | 0.47 | 1.00 | 1.19 | 1.65 | 0.00 |
| 0.00 | 0.00 | 0.15 | 0.28 | 0.00 | 0.00 | 0.31 | 0.11 | 0.00 |
| 0.37 | 0.40 | 3.39 | 3.04 | 5.21 | 5.34 | 7.64 | 11.96 | 0.00 |
| 0.28 | 0.48 | 0.15 | 0.28 | 0.47 | 1.25 | 1.59 | 2.50 | 0.00 |
| 0.55 | 1.21 | 1.28 | 1.38 | 2.25 | 3.59 | 3.18 | 3.51 | 0.00 |
| 0.00 | 0.00 | 0.08 | 0.00 | 0.59 | 0.00 | 0.49 | 0.05 | 0.00 |
| 0.09 | 0.24 | 0.08 | 0.64 | 0.24 | 0.92 | 1.06 | 2.23 | 0.00 |
| 0.74 | 0.56 | 0.15 | 0.37 | 1.07 | 2.34 | 1.59 | 2.23 | 0.00 |
| 0.00 | 0.00 | 0.00 | 0.00 | 0.00 | 0.00 | 0.00 | 0.00 | 0.00 |
| 0.00 | 0.00 | 0.00 | 0.00 | 0.00 | 0.00 | 0.00 | 0.00 | 0.00 |
| 0.09 | 0.00 | 0.00 | 0.00 | 0.00 | 0.00 | 0.09 | 0.00 | 0.00 |
| 0.46 | 0.48 | 1.73 | 0.83 | 1.18 | 1.00 | 1.06 | 1.01 | 0.00 |
| 1.11 | 0.32 | 0.90 | 0.37 | 0.47 | 2.00 | 0.71 | 3.14 | 0.00 |
| 0.00 | 0.00 | 0.08 | 0.00 | 0.00 | 0.00 | 0.00 | 0.00 | 0.00 |
| 0.00 | 0.00 | 0.00 | 0.00 | 0.00 | 0.00 | 0.00 | 0.00 | 0.00 |
| 0.00 | 0.00 | 0.00 | 0.00 | 0.00 | 0.00 | 0.00 | 0.00 | 0.00 |
| 0.00 | 0.00 | 0.00 | 0.00 | 0.00 | 0.00 | 0.00 | 0.00 | 0.00 |
| 0.00 | 0.00 | 0.00 | 0.00 | 0.00 | 0.00 | 0.00 | 0.00 | 0.00 |
| 6.93 | 7.25 | 14.08 | 16.28 | 23.91 | 29.19 | 33.57 | 47.00 | 0.00 |

| 35～39歳 | 40～44歳 | 45～49歳 | 50～54歳 | 55～59歳 | 60～64歳 | 65～69歳 | 70～74歳 | 75～79歳 |
|-----------|-----------|---------|-----------|-----------|-----------|-----------|-----------|-----------|
| 1,083人 | 1,241人 | 1,328人 | 1,087人 | 845人 | 1,199人 | 2,264人 | 1,881人 | 0人 |
| 208,600 | 402,245 | 0 | 363,795 | 1,956,072 | 1,487,774 | 820,699 | 1,220,718 | 0 |
| 305,190 | 1,004,283 | 781,106 | 377,384 | 670,980 | 732,328 | 700,506 | 626,433 | 517,830 |
| 0 | 0 | 383,240 | 0 | 100,830 | 273,370 | 255,885 | 428,047 | 178,810 |
| 336,893 | 115,427 | 202,727 | 395,345 | 325,423 | 413,011 | 417,047 | 547,090 | 0 |
| 505,343 | 376,580 | 647,387 | 442,165 | 403,171 | 409,586 | 434,089 | 392,733 | 0 |
| 815,958 | 188,813 | 447,581 | 534,464 | 982,787 | 795,524 | 521,968 | 717,588 | 0 |
| 0 | 0 | 517,845 | 222,543 | 437,260 | 408,085 | 337,936 | 353,269 | 222,940 |
| 0 | 0 | 237,165 | 349,626 | 0 | 0 | 382,744 | 209,840 | 0 |
| 973,255 | 1,167,352 | 534,720 | 871,562 | 825,727 | 911,522 | 921,421 | 850,263 | 775,870 |
| 293,563 | 386,825 | 205,965 | 283,983 | 400,132 | 877,419 | 581,645 | 683,926 | 483,670 |
| 392,468 | 369,692 | 367,157 | 403,762 | 344,387 | 388,941 | 483,181 | 399,843 | 324,800 |
| 0 | 0 | 379,000 | 0 | 217,824 | 0 | 696,401 | 490,180 | 0 |
| 207,960 | 972,520 | 204,470 | 785,044 | 913,655 | 746,714 | 784,904 | 779,682 | 1,845,410 |
| 794,682 | 653,572 | 239,095 | 500,237 | 516,685 | 760,479 | 489,963 | 428,824 | 200,860 |
| 0 | 0 | 0 | 0 | 0 | 0 | 0 | 0 | 0 |
| 0 | 0 | 0 | 0 | 0 | 0 | 0 | 0 | 0 |
| 79,730 | 0 | 0 | 0 | 0 | 0 | 1,556,650 | 0 | 0 |
| 1,015,868 | 333,926 | 569,992 | 1,339,523 | 427,501 | 1,896,072 | 1,368,114 | 1,963,165 | 0 |
| 471,009 | 172,185 | 379,208 | 174,242 | 399,350 | 667,984 | 520,845 | 592,126 | 0 |
| 0 | 0 | 756,280 | 0 | 0 | 0 | 0 | 0 | 0 |
| 0 | 0 | 0 | 0 | 0 | 0 | 0 | 0 | 0 |
| 0 | 0 | 0 | 0 | 0 | 0 | 0 | 0 | 0 |
| 0 | 0 | 0 | 0 | 0 | 0 | 0 | 0 | 0 |
| 564,568 | 544,394 | 524,147 | 570,253 | 606,975 | 698,739 | 685,556 | 667,380 | 557,210 |

疾病ごと医療費総額・レセプト件数等について【男性(入院外)・年齢別】 ※国保総合システムデータ(平成28年1月～12月診療分)から集計

1 医療費総額(円)

| 大分類 | 合計 | 0～4歳 | 5～9歳 | 10～14歳 | 15～19歳 | 20～24歳 | 25～29歳 | 30～34歳 |
|--------------------------------------|---------------|------------|------------|------------|------------|------------|------------|------------|
| 100 感染症及び寄生虫症 | 16,254人 | 506人 | 541人 | 508人 | 663人 | 1,063人 | 1,038人 | 1,007人 |
| 200 新生物 | 69,123,230 | 3,305,660 | 3,053,490 | 1,499,870 | 716,220 | 1,983,320 | 3,315,850 | 4,643,330 |
| 300 血液及び造血器の疾患並びに免疫機構の障害 | 196,022,950 | 62,840 | 21,120 | 203,800 | 228,850 | 318,520 | 476,550 | 783,220 |
| 400 内分泌、栄養及び代謝疾患 | 9,541,050 | 16,170 | 18,720 | 16,220 | 0 | 23,870 | 16,420 | 22,460 |
| 500 精神及び行動の障害 | 171,511,070 | 61,240 | 2,104,160 | 5,143,510 | 147,070 | 119,370 | 719,150 | 2,457,370 |
| 600 神経系の疾患 | 98,386,330 | 239,370 | 1,399,400 | 739,470 | 474,480 | 2,953,240 | 5,262,120 | 5,100,370 |
| 700 眼及び付属器の疾患 | 41,276,030 | 217,840 | 441,160 | 2,969,510 | 673,440 | 864,430 | 481,940 | 1,285,180 |
| 800 耳及び乳突突起の疾患 | 60,337,710 | 1,436,440 | 2,239,600 | 1,837,540 | 1,091,510 | 1,047,860 | 931,750 | 1,209,710 |
| 900 循環器系の疾患 | 11,514,810 | 2,555,620 | 983,310 | 482,560 | 200,620 | 180,640 | 184,910 | 360,040 |
| 1000 呼吸器系の疾患 | 268,796,740 | 133,520 | 105,900 | 62,690 | 275,200 | 361,250 | 525,220 | 893,030 |
| 1100 消化器系の疾患(歯科については除く) | 114,567,430 | 20,646,880 | 15,673,590 | 9,014,790 | 3,806,750 | 3,876,340 | 3,414,200 | 4,377,100 |
| 1200 皮膚及び皮下組織の疾患 | 94,385,510 | 514,220 | 211,570 | 232,870 | 353,770 | 838,090 | 2,458,580 | 2,943,010 |
| 1300 筋骨格系及び結合組織の疾患 | 41,689,470 | 7,568,780 | 2,091,940 | 1,187,040 | 1,348,940 | 1,769,380 | 1,508,670 | 2,204,640 |
| 1400 泌尿路生殖器系の疾患 | 94,007,940 | 471,690 | 478,760 | 1,757,480 | 1,123,220 | 687,160 | 1,229,150 | 1,768,210 |
| 1500 妊娠、分娩及び産じよく | 284,369,560 | 98,660 | 126,570 | 45,490 | 206,980 | 399,880 | 301,260 | 2,559,600 |
| 1600 周産期に発生した病態 | 0 | 0 | 0 | 0 | 0 | 0 | 0 | 0 |
| 1700 先天奇形、変形及び染色体異常 | 0 | 0 | 0 | 0 | 0 | 0 | 0 | 0 |
| 1800 症状、徴候及び異常臨床所見・異常検査所見で他に分類されないもの | 3,341,660 | 278,040 | 239,080 | 1,565,620 | 60,240 | 24,980 | 11,620 | 42,460 |
| 1900 損傷、中毒及びその他の外因の影響 | 72,710,020 | 1,701,460 | 1,367,920 | 2,090,540 | 1,281,620 | 1,175,760 | 1,903,810 | 2,548,990 |
| 2000 歯科 | 44,777,610 | 1,982,530 | 2,309,710 | 4,024,560 | 3,649,480 | 1,573,330 | 1,817,880 | 1,408,190 |
| 2100 健康状態に影響を及ぼす要因及び保健サービスの利用 | 316,108,510 | 4,098,280 | 13,123,320 | 6,705,190 | 5,864,530 | 8,552,540 | 10,660,400 | 13,788,580 |
| 2200 特殊目的コード | 0 | 0 | 0 | 0 | 0 | 0 | 0 | 0 |
| 9900 分類外 | 0 | 0 | 0 | 0 | 0 | 0 | 0 | 0 |
| 合計 | 1,972,467,630 | 45,389,240 | 45,989,320 | 39,578,750 | 21,502,920 | 26,749,960 | 35,219,480 | 48,395,490 |

2 レセプト件数(件)

| 大分類 | 合計 | 0～4歳 | 5～9歳 | 10～14歳 | 15～19歳 | 20～24歳 | 25～29歳 | 30～34歳 |
|--------------------------------------|---------|-------|-------|--------|--------|--------|--------|--------|
| 100 感染症及び寄生虫症 | 16,254人 | 506人 | 541人 | 508人 | 663人 | 1,063人 | 1,038人 | 1,007人 |
| 200 新生物 | 3,370 | 418 | 455 | 239 | 94 | 157 | 161 | 168 |
| 300 血液及び造血器の疾患並びに免疫機構の障害 | 3,205 | 10 | 1 | 16 | 15 | 21 | 31 | 37 |
| 400 内分泌、栄養及び代謝疾患 | 161 | 4 | 2 | 2 | 0 | 12 | 2 | 4 |
| 500 精神及び行動の障害 | 9,909 | 10 | 31 | 27 | 11 | 7 | 41 | 63 |
| 600 神経系の疾患 | 5,223 | 22 | 151 | 106 | 55 | 180 | 322 | 363 |
| 700 眼及び付属器の疾患 | 2,753 | 26 | 31 | 64 | 74 | 78 | 72 | 113 |
| 800 耳及び乳突突起の疾患 | 6,455 | 231 | 341 | 277 | 215 | 209 | 181 | 208 |
| 900 循環器系の疾患 | 1,343 | 276 | 108 | 57 | 27 | 21 | 26 | 42 |
| 1000 呼吸器系の疾患 | 23,032 | 13 | 8 | 7 | 23 | 36 | 40 | 76 |
| 1100 消化器系の疾患(歯科については除く) | 14,339 | 2,617 | 2,256 | 1,259 | 559 | 508 | 508 | 678 |
| 1200 皮膚及び皮下組織の疾患 | 6,311 | 82 | 42 | 52 | 53 | 90 | 132 | 200 |
| 1300 筋骨格系及び結合組織の疾患 | 6,685 | 1,061 | 420 | 265 | 294 | 345 | 305 | 349 |
| 1400 泌尿路生殖器系の疾患 | 8,003 | 35 | 52 | 182 | 108 | 71 | 122 | 160 |
| 1500 妊娠、分娩及び産じよく | 2,618 | 16 | 19 | 8 | 14 | 35 | 32 | 61 |
| 1600 周産期に発生した病態 | 0 | 0 | 0 | 0 | 0 | 0 | 0 | 0 |
| 1700 先天奇形、変形及び染色体異常 | 0 | 0 | 0 | 0 | 0 | 0 | 0 | 0 |
| 1800 症状、徴候及び異常臨床所見・異常検査所見で他に分類されないもの | 210 | 49 | 29 | 27 | 9 | 3 | 1 | 8 |
| 1900 損傷、中毒及びその他の外因の影響 | 4,093 | 216 | 183 | 154 | 104 | 97 | 138 | 158 |
| 2000 歯科 | 3,726 | 202 | 221 | 343 | 260 | 119 | 147 | 136 |
| 2100 健康状態に影響を及ぼす要因及び保健サービスの利用 | 24,557 | 464 | 1,384 | 761 | 439 | 644 | 766 | 1,042 |
| 2200 特殊目的コード | 0 | 0 | 0 | 0 | 0 | 0 | 0 | 0 |
| 9900 分類外 | 0 | 0 | 0 | 0 | 0 | 0 | 0 | 0 |
| 合計 | 125,993 | 5,752 | 5,734 | 3,846 | 2,354 | 2,633 | 3,027 | 3,866 |

3 100人当たりレセプト件数(受診頻度)

| 大分類 | 合計 | 0～4歳 | 5～9歳 | 10～14歳 | 15～19歳 | 20～24歳 | 25～29歳 | 30～34歳 |
|--------------------------------------|---------|----------|----------|--------|--------|--------|--------|--------|
| 100 感染症及び寄生虫症 | 16,254人 | 506人 | 541人 | 508人 | 663人 | 1,063人 | 1,038人 | 1,007人 |
| 200 新生物 | 20.73 | 82.61 | 84.10 | 47.05 | 14.18 | 14.77 | 15.51 | 16.68 |
| 300 血液及び造血器の疾患並びに免疫機構の障害 | 19.72 | 1.98 | 0.18 | 3.15 | 2.26 | 1.98 | 2.99 | 3.67 |
| 400 内分泌、栄養及び代謝疾患 | 0.99 | 0.79 | 0.37 | 0.39 | 0.00 | 1.13 | 0.19 | 0.40 |
| 500 精神及び行動の障害 | 60.96 | 1.98 | 5.73 | 5.31 | 1.66 | 0.66 | 3.95 | 6.26 |
| 600 神経系の疾患 | 32.13 | 4.35 | 27.91 | 20.87 | 8.30 | 16.93 | 31.02 | 36.05 |
| 700 眼及び付属器の疾患 | 16.94 | 5.14 | 5.73 | 12.60 | 11.16 | 7.34 | 6.94 | 11.22 |
| 800 耳及び乳突突起の疾患 | 39.71 | 45.65 | 63.03 | 54.53 | 32.43 | 19.66 | 17.44 | 20.66 |
| 900 循環器系の疾患 | 8.26 | 54.55 | 19.96 | 11.22 | 4.07 | 1.98 | 2.50 | 4.17 |
| 1000 呼吸器系の疾患 | 141.70 | 2.57 | 1.48 | 1.38 | 3.47 | 3.39 | 3.85 | 7.55 |
| 1100 消化器系の疾患(歯科については除く) | 88.22 | 517.19 | 417.01 | 247.83 | 84.31 | 47.79 | 48.94 | 67.33 |
| 1200 皮膚及び皮下組織の疾患 | 38.83 | 16.21 | 7.76 | 10.24 | 7.99 | 8.47 | 12.72 | 19.86 |
| 1300 筋骨格系及び結合組織の疾患 | 41.13 | 209.68 | 77.63 | 52.17 | 44.34 | 32.46 | 29.38 | 34.66 |
| 1400 泌尿路生殖器系の疾患 | 49.24 | 6.92 | 9.61 | 35.83 | 16.29 | 6.68 | 11.75 | 15.89 |
| 1500 妊娠、分娩及び産じよく | 16.11 | 3.16 | 3.51 | 1.57 | 2.11 | 3.29 | 3.08 | 6.06 |
| 1600 周産期に発生した病態 | 0.00 | 0.00 | 0.00 | 0.00 | 0.00 | 0.00 | 0.00 | 0.00 |
| 1700 先天奇形、変形及び染色体異常 | 0.00 | 0.00 | 0.00 | 0.00 | 0.00 | 0.00 | 0.00 | 0.00 |
| 1800 症状、徴候及び異常臨床所見・異常検査所見で他に分類されないもの | 1.29 | 9.68 | 5.36 | 5.31 | 1.36 | 0.28 | 0.10 | 0.79 |
| 1900 損傷、中毒及びその他の外因の影響 | 25.18 | 42.69 | 33.83 | 30.31 | 15.69 | 9.13 | 13.29 | 15.69 |
| 2000 歯科 | 22.92 | 39.92 | 40.85 | 67.52 | 39.22 | 11.19 | 14.16 | 13.51 |
| 2100 健康状態に影響を及ぼす要因及び保健サービスの利用 | 151.08 | 91.70 | 255.82 | 149.80 | 66.21 | 60.58 | 73.80 | 103.48 |
| 2200 特殊目的コード | 0.00 | 0.00 | 0.00 | 0.00 | 0.00 | 0.00 | 0.00 | 0.00 |
| 9900 分類外 | 0.00 | 0.00 | 0.00 | 0.00 | 0.00 | 0.00 | 0.00 | 0.00 |
| 合計 | 775.15 | 1,136.76 | 1,059.89 | 757.09 | 355.05 | 247.70 | 291.62 | 383.91 |

4 レセプト1件当たり金額(単価)

| 大分類 | 合計 | 0～4歳 | 5～9歳 | 10～14歳 | 15～19歳 | 20～24歳 | 25～29歳 | 30～34歳 |
|--------------------------------------|---------|--------|--------|---------|--------|--------|--------|--------|
| 100 感染症及び寄生虫症 | 16,254人 | 506人 | 541人 | 508人 | 663人 | 1,063人 | 1,038人 | 1,007人 |
| 200 新生物 | 20,511 | 7,908 | 6,711 | 6,276 | 7,619 | 12,633 | 20,595 | 27,639 |
| 300 血液及び造血器の疾患並びに免疫機構の障害 | 61,162 | 6,284 | 21,120 | 12,738 | 15,257 | 15,168 | 15,373 | 21,168 |
| 400 内分泌、栄養及び代謝疾患 | 59,261 | 4,043 | 9,360 | 8,110 | 0 | 1,989 | 8,210 | 5,615 |
| 500 精神及び行動の障害 | 17,309 | 6,124 | 67,876 | 190,500 | 13,370 | 17,053 | 17,540 | 39,006 |
| 600 神経系の疾患 | 18,837 | 10,880 | 9,268 | 6,976 | 8,627 | 16,407 | 16,342 | 14,051 |
| 700 眼及び付属器の疾患 | 14,993 | 8,378 | 14,231 | 46,399 | 9,101 | 11,082 | 6,694 | 11,373 |
| 800 耳及び乳突突起の疾患 | 9,347 | 6,218 | 6,568 | 6,634 | 5,077 | 5,014 | 5,148 | 5,816 |
| 900 循環器系の疾患 | 8,574 | 9,259 | 9,105 | 8,466 | 7,430 | 8,602 | 7,112 | 8,572 |
| 1000 呼吸器系の疾患 | 11,671 | 10,271 | 13,238 | 8,956 | 11,965 | 10,035 | 13,131 | 11,750 |
| 1100 消化器系の疾患(歯科については除く) | 7,990 | 7,890 | 6,948 | 7,160 | 6,810 | 7,631 | 6,721 | 6,456 |
| 1200 皮膚及び皮下組織の疾患 | 14,956 | 6,271 | 5,037 | 4,478 | 6,675 | 9,312 | 18,626 | 14,715 |
| 1300 筋骨格系及び結合組織の疾患 | 6,236 | 7,134 | 4,981 | 4,479 | 4,588 | 5,129 | 4,946 | 6,317 |
| 1400 泌尿路生殖器系の疾患 | 11,747 | 13,477 | 9,207 | 9,656 | 10,400 | 9,678 | 10,075 | 11,051 |
| 1500 妊娠、分娩及び産じよく | 100,981 | 6,166 | 6,662 | 5,686 | 14,784 | 11,425 | 9,414 | 41,961 |
| 1600 周産期に発生した病態 | 0 | 0 | 0 | 0 | 0 | 0 | 0 | 0 |
| 1700 先天奇形、変形及び染色体異常 | 0 | 0 | 0 | 0 | 0 | 0 | 0 | 0 |
| 1800 症状、徴候及び異常臨床所見・異常検査所見で他に分類されないもの | 15,913 | 5,674 | 8,244 | 57,986 | 6,693 | 8,327 | 11,620 | 5,308 |
| 1900 損傷、中毒及びその他の外因の影響 | 17,764 | 7,877 | 7,475 | 13,575 | 12,323 | 12,121 | 13,796 | 16,133 |
| 2000 歯科 | 12,018 | 9,815 | 10,451 | 11,733 | 14,036 | 13,221 | 12,367 | 10,354 |
| 2100 健康状態に影響を及ぼす要因及び保健サービスの利用 | 12,872 | 8,833 | 9,482 | 8,811 | 13,359 | 13,280 | 13,917 | 13,233 |
| 2200 特殊目的コード | 0 | 0 | 0 | 0 | 0 | 0 | 0 | 0 |
| 9900 分類外 | 0 | 0 | 0 | 0 | 0 | 0 | 0 | 0 |
| 合計 | 15,655 | 7,891 | 8,020 | 10,291 | 9,135 | 10,159 | 11,635 | 12,518 |

| 35~39歳 | 40~44歳 | 45~49歳 | 50~54歳 | 55~59歳 | 60~64歳 | 65~69歳 | 70~74歳 | 75~79歳 |
|------------|------------|-------------|-------------|-------------|-------------|-------------|-------------|-----------|
| 1,083人 | 1,241人 | 1,328人 | 1,087人 | 845人 | 1,199人 | 2,264人 | 1,881人 | 0人 |
| 2,349,180 | 8,161,350 | 2,040,660 | 4,437,060 | 4,466,840 | 6,902,300 | 6,852,530 | 15,332,170 | 63,420 |
| 7,017,040 | 9,718,100 | 15,157,070 | 7,752,820 | 6,272,350 | 27,830,010 | 79,853,450 | 48,282,410 | 791,090 |
| 54,850 | 196,210 | 955,190 | 82,610 | 88,350 | 147,900 | 3,623,500 | 4,270,630 | 7,950 |
| 2,592,690 | 11,573,510 | 8,390,110 | 12,362,270 | 9,156,780 | 24,105,480 | 47,822,340 | 44,555,480 | 200,540 |
| 9,007,640 | 10,332,180 | 10,804,020 | 11,169,660 | 14,641,140 | 9,886,670 | 5,781,610 | 10,584,630 | 10,330 |
| 1,954,810 | 4,580,230 | 2,567,650 | 2,041,760 | 3,720,780 | 4,377,620 | 6,019,150 | 8,867,470 | 213,060 |
| 1,305,260 | 1,718,050 | 1,937,800 | 2,278,110 | 2,978,850 | 4,531,340 | 13,424,170 | 22,181,460 | 188,260 |
| 431,720 | 511,800 | 540,110 | 307,220 | 258,160 | 687,610 | 1,886,600 | 1,931,310 | 12,580 |
| 3,172,240 | 5,419,980 | 9,928,780 | 13,072,540 | 16,023,590 | 33,573,850 | 93,268,950 | 91,436,940 | 543,060 |
| 4,838,530 | 4,965,010 | 4,771,300 | 4,269,520 | 3,697,700 | 4,611,130 | 13,072,180 | 13,193,000 | 339,410 |
| 7,683,490 | 4,801,290 | 7,509,460 | 5,170,190 | 5,483,230 | 13,002,690 | 21,535,910 | 21,488,390 | 158,750 |
| 1,752,580 | 2,459,380 | 2,534,230 | 3,205,060 | 970,260 | 2,144,210 | 5,043,680 | 5,862,730 | 37,950 |
| 3,163,130 | 7,198,970 | 5,510,160 | 4,853,820 | 4,499,850 | 10,036,440 | 23,219,510 | 27,802,410 | 207,980 |
| 4,222,800 | 2,198,830 | 18,397,910 | 31,041,850 | 12,602,090 | 24,112,220 | 103,142,260 | 64,826,060 | 87,100 |
| 0 | 0 | 0 | 0 | 0 | 0 | 0 | 0 | 0 |
| 0 | 0 | 0 | 0 | 0 | 0 | 0 | 0 | 0 |
| 107,140 | 54,860 | 74,330 | 3,970 | 17,770 | 149,150 | 439,430 | 272,970 | 0 |
| 1,504,730 | 2,664,080 | 3,707,880 | 2,884,430 | 6,902,690 | 6,830,460 | 15,561,570 | 20,447,310 | 136,770 |
| 1,788,790 | 1,936,770 | 3,284,460 | 2,134,190 | 2,273,570 | 3,506,560 | 5,207,410 | 7,851,260 | 28,920 |
| 16,544,600 | 21,659,600 | 24,336,600 | 21,055,210 | 17,379,580 | 30,112,530 | 62,376,520 | 59,236,010 | 614,970 |
| 0 | 0 | 0 | 0 | 0 | 0 | 0 | 0 | 0 |
| 0 | 0 | 0 | 0 | 0 | 0 | 0 | 0 | 0 |
| 0 | 0 | 0 | 0 | 0 | 0 | 0 | 0 | 0 |
| 69,491,200 | 91,403,960 | 122,447,720 | 128,122,290 | 111,433,580 | 206,548,170 | 508,130,770 | 468,422,640 | 3,642,140 |

| 35~39歳 | 40~44歳 | 45~49歳 | 50~54歳 | 55~59歳 | 60~64歳 | 65~69歳 | 70~74歳 | 75~79歳 |
|--------|--------|--------|--------|--------|--------|--------|--------|--------|
| 1,083人 | 1,241人 | 1,328人 | 1,087人 | 845人 | 1,199人 | 2,264人 | 1,881人 | 0人 |
| 172 | 184 | 140 | 114 | 154 | 169 | 386 | 354 | 5 |
| 58 | 66 | 165 | 87 | 138 | 385 | 1,017 | 1,140 | 18 |
| 2 | 20 | 6 | 8 | 8 | 8 | 34 | 48 | 1 |
| 173 | 457 | 553 | 789 | 791 | 1,383 | 2,904 | 2,655 | 14 |
| 505 | 664 | 585 | 492 | 481 | 358 | 500 | 437 | 2 |
| 214 | 220 | 202 | 180 | 251 | 221 | 427 | 573 | 7 |
| 214 | 238 | 240 | 242 | 244 | 479 | 1,355 | 1,760 | 21 |
| 76 | 65 | 61 | 51 | 26 | 93 | 210 | 203 | 1 |
| 209 | 405 | 882 | 1,184 | 1,535 | 2,996 | 7,905 | 7,647 | 66 |
| 711 | 684 | 694 | 593 | 425 | 495 | 1,172 | 1,163 | 17 |
| 222 | 466 | 448 | 461 | 386 | 697 | 1,481 | 1,487 | 12 |
| 315 | 282 | 395 | 284 | 188 | 388 | 864 | 943 | 7 |
| 289 | 450 | 509 | 529 | 507 | 904 | 1,860 | 2,196 | 29 |
| 83 | 70 | 102 | 165 | 127 | 219 | 807 | 850 | 10 |
| 0 | 0 | 0 | 0 | 0 | 0 | 0 | 0 | 0 |
| 0 | 0 | 0 | 0 | 0 | 0 | 0 | 0 | 0 |
| 7 | 1 | 7 | 1 | 5 | 9 | 31 | 23 | 0 |
| 123 | 175 | 232 | 222 | 190 | 374 | 761 | 958 | 8 |
| 153 | 159 | 276 | 202 | 176 | 256 | 471 | 600 | 5 |
| 1,250 | 1,625 | 1,713 | 1,484 | 1,391 | 2,383 | 4,725 | 4,432 | 54 |
| 0 | 0 | 0 | 0 | 0 | 0 | 0 | 0 | 0 |
| 0 | 0 | 0 | 0 | 0 | 0 | 0 | 0 | 0 |
| 0 | 0 | 0 | 0 | 0 | 0 | 0 | 0 | 0 |
| 4,776 | 6,231 | 7,210 | 7,068 | 7,023 | 11,817 | 26,910 | 27,469 | 277 |

| 35~39歳 | 40~44歳 | 45~49歳 | 50~54歳 | 55~59歳 | 60~64歳 | 65~69歳 | 70~74歳 | 75~79歳 |
|--------|--------|--------|--------|--------|--------|----------|----------|--------|
| 1,083人 | 1,241人 | 1,328人 | 1,087人 | 845人 | 1,199人 | 2,264人 | 1,881人 | 0人 |
| 15.88 | 14.83 | 10.54 | 10.49 | 18.22 | 14.10 | 17.05 | 18.82 | 0.00 |
| 5.36 | 5.32 | 12.42 | 8.00 | 16.33 | 32.11 | 44.92 | 60.61 | 0.00 |
| 0.18 | 1.61 | 0.45 | 0.74 | 0.95 | 0.67 | 1.50 | 2.55 | 0.00 |
| 15.97 | 36.83 | 41.64 | 72.59 | 93.61 | 115.35 | 128.27 | 141.15 | 0.00 |
| 46.63 | 53.51 | 44.05 | 45.26 | 56.92 | 29.86 | 22.08 | 23.23 | 0.00 |
| 19.76 | 17.73 | 15.21 | 16.56 | 29.70 | 18.43 | 18.86 | 30.46 | 0.00 |
| 19.76 | 19.18 | 18.07 | 22.26 | 28.88 | 39.95 | 59.85 | 93.57 | 0.00 |
| 7.02 | 5.24 | 4.59 | 4.69 | 3.08 | 7.76 | 9.28 | 10.79 | 0.00 |
| 19.30 | 32.63 | 66.42 | 108.92 | 181.66 | 249.87 | 349.16 | 406.54 | 0.00 |
| 65.65 | 55.12 | 52.26 | 54.55 | 50.30 | 41.28 | 51.77 | 61.83 | 0.00 |
| 20.50 | 37.55 | 33.73 | 42.41 | 45.68 | 58.13 | 65.42 | 79.05 | 0.00 |
| 29.09 | 22.72 | 29.74 | 24.29 | 22.25 | 32.36 | 38.16 | 50.13 | 0.00 |
| 26.69 | 36.26 | 38.33 | 48.67 | 60.00 | 75.40 | 82.16 | 116.75 | 0.00 |
| 7.66 | 5.64 | 7.68 | 15.18 | 15.03 | 18.27 | 35.64 | 45.19 | 0.00 |
| 0.00 | 0.00 | 0.00 | 0.00 | 0.00 | 0.00 | 0.00 | 0.00 | 0.00 |
| 0.00 | 0.00 | 0.00 | 0.00 | 0.00 | 0.00 | 0.00 | 0.00 | 0.00 |
| 0.65 | 0.08 | 0.53 | 0.09 | 0.59 | 0.75 | 1.37 | 1.22 | 0.00 |
| 11.36 | 14.10 | 17.47 | 20.42 | 22.49 | 31.19 | 33.61 | 50.93 | 0.00 |
| 14.13 | 12.81 | 20.78 | 18.58 | 20.83 | 21.35 | 20.80 | 31.90 | 0.00 |
| 115.42 | 130.94 | 128.99 | 136.52 | 164.62 | 198.75 | 208.70 | 235.62 | 0.00 |
| 0.00 | 0.00 | 0.00 | 0.00 | 0.00 | 0.00 | 0.00 | 0.00 | 0.00 |
| 0.00 | 0.00 | 0.00 | 0.00 | 0.00 | 0.00 | 0.00 | 0.00 | 0.00 |
| 0.00 | 0.00 | 0.00 | 0.00 | 0.00 | 0.00 | 0.00 | 0.00 | 0.00 |
| 441.00 | 502.10 | 542.92 | 650.23 | 831.12 | 985.57 | 1,188.60 | 1,460.34 | 0.00 |

| 35~39歳 | 40~44歳 | 45~49歳 | 50~54歳 | 55~59歳 | 60~64歳 | 65~69歳 | 70~74歳 | 75~79歳 |
|---------|--------|---------|---------|--------|---------|---------|--------|--------|
| 1,083人 | 1,241人 | 1,328人 | 1,087人 | 845人 | 1,199人 | 2,264人 | 1,881人 | 0人 |
| 13,658 | 44,355 | 14,576 | 38,922 | 29,005 | 40,842 | 17,753 | 43,311 | 12,684 |
| 120,983 | 14,724 | 91,861 | 89,113 | 45,452 | 72,286 | 78,519 | 42,353 | 43,949 |
| 27,425 | 9,811 | 159,198 | 10,326 | 11,044 | 18,488 | 106,574 | 88,971 | 7,950 |
| 14,987 | 25,325 | 15,172 | 15,668 | 11,576 | 17,430 | 16,468 | 16,782 | 14,324 |
| 17,837 | 15,561 | 18,468 | 22,703 | 30,439 | 27,616 | 11,563 | 24,221 | 5,165 |
| 9,135 | 20,819 | 12,711 | 11,343 | 14,824 | 19,808 | 14,096 | 15,476 | 30,437 |
| 6,099 | 7,219 | 8,074 | 9,414 | 12,208 | 9,460 | 9,907 | 12,603 | 8,965 |
| 5,681 | 7,874 | 8,854 | 6,024 | 9,929 | 7,394 | 8,984 | 9,514 | 12,580 |
| 15,178 | 13,383 | 11,257 | 11,041 | 10,439 | 11,206 | 11,799 | 11,957 | 8,228 |
| 6,805 | 7,259 | 6,875 | 7,200 | 8,700 | 9,315 | 11,154 | 11,344 | 19,965 |
| 34,610 | 10,303 | 16,762 | 11,215 | 14,205 | 18,655 | 14,541 | 14,451 | 13,229 |
| 5,564 | 8,721 | 6,416 | 12,140 | 5,161 | 5,526 | 5,838 | 6,217 | 5,421 |
| 10,945 | 15,998 | 10,825 | 9,175 | 8,875 | 11,102 | 12,484 | 12,660 | 7,172 |
| 50,877 | 31,412 | 180,372 | 188,132 | 99,229 | 110,101 | 127,809 | 76,266 | 8,710 |
| 0 | 0 | 0 | 0 | 0 | 0 | 0 | 0 | 0 |
| 0 | 0 | 0 | 0 | 0 | 0 | 0 | 0 | 0 |
| 15,306 | 54,860 | 10,619 | 3,970 | 3,554 | 16,572 | 14,175 | 11,868 | 0 |
| 12,234 | 15,223 | 15,982 | 12,993 | 36,330 | 18,263 | 20,449 | 21,344 | 17,096 |
| 11,691 | 12,181 | 11,900 | 10,565 | 12,918 | 13,698 | 11,056 | 13,085 | 5,784 |
| 13,236 | 13,329 | 14,207 | 14,188 | 12,494 | 12,636 | 13,201 | 13,366 | 11,388 |
| 0 | 0 | 0 | 0 | 0 | 0 | 0 | 0 | 0 |
| 0 | 0 | 0 | 0 | 0 | 0 | 0 | 0 | 0 |
| 0 | 0 | 0 | 0 | 0 | 0 | 0 | 0 | 0 |
| 0 | 0 | 0 | 0 | 0 | 0 | 0 | 0 | 0 |
| 14,550 | 14,669 | 16,983 | 18,127 | 15,867 | 17,479 | 18,883 | 17,053 | 13,149 |

1 医療費総額(円)

| 大分類 | 合計 | 0～4歳 | 5～9歳 | 10～14歳 | 15～19歳 | 20～24歳 | 25～29歳 | 30～34歳 |
|--------------------------------------|---------------|------------|-----------|-----------|-----------|------------|------------|------------|
| 100 感染症及び寄生虫症 | 15,303人 | 511人 | 467人 | 475人 | 632人 | 937人 | 981人 | 922人 |
| 200 新生物 | 17,996,890 | 1,900,860 | 0 | 0 | 801,700 | 110,000 | 95,100 | 317,730 |
| 300 血液及び造血器の疾患並びに免疫機構の障害 | 239,438,580 | 4,500 | 72,110 | 0 | 0 | 1,057,870 | 1,180,050 | 2,995,910 |
| 400 内分泌、栄養及び代謝疾患 | 9,902,180 | 0 | 0 | 164,230 | 0 | 21,700 | 186,300 | 544,570 |
| 500 精神及び行動の障害 | 27,322,200 | 0 | 0 | 0 | 0 | 848,640 | 207,860 | 3,810 |
| 600 神経系の疾患 | 118,193,110 | 0 | 0 | 0 | 936,090 | 0 | 1,524,620 | 3,854,350 |
| 700 眼及び付属器の疾患 | 73,428,090 | 0 | 3,645,380 | 282,870 | 0 | 136,030 | 932,190 | 294,000 |
| 800 耳及び乳突突起の疾患 | 27,804,110 | 263,730 | 265,500 | 0 | 231,690 | 0 | 94,350 | 0 |
| 900 循環器系の疾患 | 3,963,360 | 0 | 0 | 0 | 0 | 0 | 0 | 0 |
| 1000 呼吸器系の疾患 | 192,207,380 | 0 | 0 | 0 | 1,176,930 | 69,360 | 380,050 | 5,280 |
| 1100 消化器系の疾患(歯科については除く) | 31,185,360 | 7,521,600 | 1,515,460 | 0 | 360,090 | 534,520 | 607,250 | 591,910 |
| 1200 皮膚及び皮下組織の疾患 | 73,284,280 | 388,410 | 0 | 277,210 | 0 | 2,904,590 | 3,215,960 | 1,623,780 |
| 1300 筋骨格系及び結合組織の疾患 | 2,628,950 | 100,420 | 0 | 0 | 0 | 0 | 231,190 | 0 |
| 1400 泌尿路生殖器系の疾患 | 84,504,720 | 730,940 | 873,200 | 0 | 0 | 853,010 | 906,070 | 202,270 |
| 1500 妊娠、分娩及び産じょく | 45,616,300 | 132,040 | 780,650 | 0 | 173,440 | 412,520 | 1,684,510 | 2,280,420 |
| 1600 周産期に発生した病態 | 41,191,780 | 2,740 | 0 | 0 | 1,323,370 | 5,326,870 | 5,349,510 | 12,766,400 |
| 1700 先天奇形、変形及び染色体異常 | 48,686,530 | 48,261,510 | 0 | 0 | 0 | 0 | 409,300 | 15,210 |
| 1800 症状、徴候及び異常臨床所見・異常検査所見で他に分類されないもの | 30,893,230 | 26,178,340 | 0 | 0 | 0 | 470,220 | 0 | 0 |
| 1900 損傷、中毒及びその他の外因の影響 | 61,897,710 | 559,740 | 0 | 262,850 | 184,140 | 211,620 | 9,235,320 | 921,350 |
| 2000 歯科 | 112,632,530 | 0 | 169,920 | 1,505,100 | 1,640,430 | 2,203,590 | 2,992,320 | 942,950 |
| 2100 健康状態に影響を及ぼす要因及び保健サービスの利用 | 73,810 | 0 | 0 | 0 | 0 | 0 | 0 | 0 |
| 2200 特殊目的コード | 0 | 0 | 0 | 0 | 0 | 0 | 0 | 0 |
| 9900 分類外 | 0 | 0 | 0 | 0 | 0 | 0 | 0 | 0 |
| 合計 | 1,242,851,100 | 86,044,830 | 7,322,220 | 2,492,260 | 6,827,880 | 15,160,540 | 29,231,950 | 27,359,940 |

2 レセプト件数(件)

| 大分類 | 合計 | 0～4歳 | 5～9歳 | 10～14歳 | 15～19歳 | 20～24歳 | 25～29歳 | 30～34歳 |
|--------------------------------------|---------|------|------|--------|--------|--------|--------|--------|
| 100 感染症及び寄生虫症 | 15,303人 | 511人 | 467人 | 475人 | 632人 | 937人 | 981人 | 922人 |
| 200 新生物 | 46 | 13 | 0 | 0 | 3 | 4 | 3 | 4 |
| 300 血液及び造血器の疾患並びに免疫機構の障害 | 378 | 1 | 1 | 0 | 0 | 3 | 3 | 8 |
| 400 内分泌、栄養及び代謝疾患 | 35 | 0 | 0 | 1 | 0 | 3 | 4 | 8 |
| 500 精神及び行動の障害 | 72 | 0 | 0 | 0 | 0 | 3 | 1 | 1 |
| 600 神経系の疾患 | 293 | 0 | 0 | 0 | 2 | 0 | 3 | 13 |
| 700 眼及び付属器の疾患 | 135 | 0 | 7 | 1 | 0 | 1 | 6 | 1 |
| 800 耳及び乳突突起の疾患 | 94 | 4 | 1 | 0 | 2 | 0 | 1 | 0 |
| 900 循環器系の疾患 | 19 | 0 | 0 | 0 | 0 | 0 | 0 | 0 |
| 1000 呼吸器系の疾患 | 265 | 0 | 0 | 0 | 1 | 1 | 1 | 3 |
| 1100 消化器系の疾患(歯科については除く) | 96 | 19 | 6 | 0 | 2 | 3 | 2 | 6 |
| 1200 皮膚及び皮下組織の疾患 | 168 | 2 | 0 | 1 | 0 | 8 | 12 | 12 |
| 1300 筋骨格系及び結合組織の疾患 | 22 | 12 | 0 | 0 | 0 | 0 | 1 | 0 |
| 1400 泌尿路生殖器系の疾患 | 116 | 2 | 2 | 0 | 0 | 3 | 3 | 2 |
| 1500 妊娠、分娩及び産じょく | 100 | 1 | 1 | 0 | 1 | 3 | 6 | 10 |
| 1600 周産期に発生した病態 | 173 | 1 | 0 | 0 | 6 | 19 | 42 | 49 |
| 1700 先天奇形、変形及び染色体異常 | 70 | 65 | 0 | 0 | 0 | 0 | 2 | 2 |
| 1800 症状、徴候及び異常臨床所見・異常検査所見で他に分類されないもの | 26 | 18 | 0 | 0 | 0 | 1 | 0 | 0 |
| 1900 損傷、中毒及びその他の外因の影響 | 79 | 6 | 0 | 1 | 1 | 1 | 13 | 3 |
| 2000 歯科 | 173 | 0 | 2 | 2 | 3 | 6 | 5 | 3 |
| 2100 健康状態に影響を及ぼす要因及び保健サービスの利用 | 1 | 0 | 0 | 0 | 0 | 0 | 0 | 0 |
| 2200 特殊目的コード | 0 | 0 | 0 | 0 | 0 | 0 | 0 | 0 |
| 9900 分類外 | 0 | 0 | 0 | 0 | 0 | 0 | 0 | 0 |
| 合計 | 2,361 | 144 | 20 | 6 | 21 | 59 | 108 | 125 |

3 100人当たりレセプト件数(受診頻度)

| 大分類 | 合計 | 0～4歳 | 5～9歳 | 10～14歳 | 15～19歳 | 20～24歳 | 25～29歳 | 30～34歳 |
|--------------------------------------|---------|-------|------|--------|--------|--------|--------|--------|
| 100 感染症及び寄生虫症 | 15,303人 | 511人 | 467人 | 475人 | 632人 | 937人 | 981人 | 922人 |
| 200 新生物 | 0.30 | 2.54 | 0.00 | 0.00 | 0.47 | 0.43 | 0.31 | 0.43 |
| 300 血液及び造血器の疾患並びに免疫機構の障害 | 2.47 | 0.20 | 0.21 | 0.00 | 0.00 | 0.32 | 0.31 | 0.87 |
| 400 内分泌、栄養及び代謝疾患 | 0.23 | 0.00 | 0.00 | 0.21 | 0.00 | 0.32 | 0.41 | 0.87 |
| 500 精神及び行動の障害 | 0.47 | 0.00 | 0.00 | 0.00 | 0.00 | 0.32 | 0.10 | 0.11 |
| 600 神経系の疾患 | 1.91 | 0.00 | 0.00 | 0.00 | 0.32 | 0.00 | 0.31 | 1.41 |
| 700 眼及び付属器の疾患 | 0.88 | 0.00 | 1.50 | 0.21 | 0.00 | 0.11 | 0.61 | 0.11 |
| 800 耳及び乳突突起の疾患 | 0.61 | 0.78 | 0.21 | 0.00 | 0.32 | 0.00 | 0.10 | 0.00 |
| 900 循環器系の疾患 | 0.12 | 0.00 | 0.00 | 0.00 | 0.00 | 0.00 | 0.00 | 0.00 |
| 1000 呼吸器系の疾患 | 1.73 | 0.00 | 0.00 | 0.00 | 0.16 | 0.11 | 0.10 | 0.33 |
| 1100 消化器系の疾患(歯科については除く) | 0.63 | 3.72 | 1.28 | 0.00 | 0.32 | 0.32 | 0.20 | 0.65 |
| 1200 皮膚及び皮下組織の疾患 | 1.10 | 0.39 | 0.00 | 0.21 | 0.00 | 0.85 | 1.22 | 1.30 |
| 1300 筋骨格系及び結合組織の疾患 | 0.14 | 2.35 | 0.00 | 0.00 | 0.00 | 0.00 | 0.10 | 0.00 |
| 1400 泌尿路生殖器系の疾患 | 0.76 | 0.39 | 0.43 | 0.00 | 0.00 | 0.32 | 0.31 | 0.22 |
| 1500 妊娠、分娩及び産じょく | 0.65 | 0.20 | 0.21 | 0.00 | 0.16 | 0.32 | 0.61 | 1.08 |
| 1600 周産期に発生した病態 | 1.13 | 0.20 | 0.00 | 0.00 | 0.95 | 2.03 | 4.28 | 5.31 |
| 1700 先天奇形、変形及び染色体異常 | 0.46 | 12.72 | 0.00 | 0.00 | 0.00 | 0.00 | 0.20 | 0.22 |
| 1800 症状、徴候及び異常臨床所見・異常検査所見で他に分類されないもの | 0.17 | 3.52 | 0.00 | 0.00 | 0.00 | 0.11 | 0.00 | 0.00 |
| 1900 損傷、中毒及びその他の外因の影響 | 0.52 | 1.17 | 0.00 | 0.21 | 0.16 | 0.11 | 1.33 | 0.33 |
| 2000 歯科 | 1.13 | 0.00 | 0.43 | 0.42 | 0.47 | 0.64 | 0.51 | 0.33 |
| 2100 健康状態に影響を及ぼす要因及び保健サービスの利用 | 0.01 | 0.00 | 0.00 | 0.00 | 0.00 | 0.00 | 0.00 | 0.00 |
| 2200 特殊目的コード | 0.00 | 0.00 | 0.00 | 0.00 | 0.00 | 0.00 | 0.00 | 0.00 |
| 9900 分類外 | 0.00 | 0.00 | 0.00 | 0.00 | 0.00 | 0.00 | 0.00 | 0.00 |
| 合計 | 15.43 | 28.18 | 4.28 | 1.26 | 3.32 | 6.30 | 11.01 | 13.56 |

4 レセプト1件当たり金額(単価)

| 大分類 | 合計 | 0～4歳 | 5～9歳 | 10～14歳 | 15～19歳 | 20～24歳 | 25～29歳 | 30～34歳 |
|--------------------------------------|-----------|-----------|---------|---------|-----------|---------|---------|---------|
| 100 感染症及び寄生虫症 | 15,303人 | 511人 | 467人 | 475人 | 632人 | 937人 | 981人 | 922人 |
| 200 新生物 | 391,237 | 146,220 | 0 | 0 | 267,233 | 27,500 | 31,700 | 79,433 |
| 300 血液及び造血器の疾患並びに免疫機構の障害 | 633,435 | 4,500 | 72,110 | 0 | 0 | 352,623 | 393,350 | 374,489 |
| 400 内分泌、栄養及び代謝疾患 | 282,919 | 0 | 0 | 164,230 | 0 | 7,233 | 46,575 | 68,071 |
| 500 精神及び行動の障害 | 379,475 | 0 | 0 | 0 | 0 | 282,880 | 207,860 | 3,810 |
| 600 神経系の疾患 | 403,389 | 0 | 0 | 0 | 468,045 | 0 | 508,207 | 296,488 |
| 700 眼及び付属器の疾患 | 543,912 | 0 | 520,769 | 282,870 | 0 | 136,030 | 155,365 | 294,000 |
| 800 耳及び乳突突起の疾患 | 700,288 | 65,933 | 265,500 | 0 | 115,845 | 0 | 94,350 | 0 |
| 900 循環器系の疾患 | 298,598 | 0 | 0 | 0 | 0 | 0 | 0 | 0 |
| 1000 呼吸器系の疾患 | 725,311 | 0 | 0 | 0 | 1,176,930 | 69,360 | 380,050 | 1,760 |
| 1100 消化器系の疾患(歯科については除く) | 324,848 | 395,874 | 252,577 | 0 | 180,045 | 178,173 | 303,625 | 98,652 |
| 1200 皮膚及び皮下組織の疾患 | 436,216 | 194,205 | 0 | 277,210 | 0 | 363,074 | 267,997 | 135,315 |
| 1300 筋骨格系及び結合組織の疾患 | 119,498 | 8,368 | 0 | 0 | 0 | 0 | 231,190 | 0 |
| 1400 泌尿路生殖器系の疾患 | 728,489 | 365,470 | 436,600 | 0 | 284,337 | 302,023 | 101,135 | 0 |
| 1500 妊娠、分娩及び産じょく | 456,163 | 132,040 | 780,650 | 0 | 173,440 | 137,507 | 280,752 | 228,042 |
| 1600 周産期に発生した病態 | 238,103 | 2,740 | 0 | 0 | 220,562 | 280,362 | 127,369 | 260,539 |
| 1700 先天奇形、変形及び染色体異常 | 695,522 | 742,485 | 0 | 0 | 0 | 0 | 204,650 | 7,605 |
| 1800 症状、徴候及び異常臨床所見・異常検査所見で他に分類されないもの | 1,188,201 | 1,454,352 | 0 | 0 | 0 | 470,220 | 0 | 0 |
| 1900 損傷、中毒及びその他の外因の影響 | 783,515 | 93,290 | 0 | 262,850 | 184,140 | 211,620 | 710,409 | 307,117 |
| 2000 歯科 | 651,055 | 0 | 84,960 | 752,550 | 546,810 | 367,265 | 598,464 | 314,317 |
| 2100 健康状態に影響を及ぼす要因及び保健サービスの利用 | 73,810 | 0 | 0 | 0 | 0 | 0 | 0 | 0 |
| 2200 特殊目的コード | 0 | 0 | 0 | 0 | 0 | 0 | 0 | 0 |
| 9900 分類外 | 0 | 0 | 0 | 0 | 0 | 0 | 0 | 0 |
| 合計 | 526,409 | 597,534 | 366,111 | 415,377 | 325,137 | 256,958 | 270,666 | 218,880 |

| 35~39歳 | 40~44歳 | 45~49歳 | 50~54歳 | 55~59歳 | 60~64歳 | 65~69歳 | 70~74歳 | 75~79歳 |
|------------|------------|------------|------------|------------|-------------|-------------|-------------|-----------|
| 861人 | 1,030人 | 1,036人 | 872人 | 853人 | 1,349人 | 2,229人 | 2,148人 | 0人 |
| 0 | 3,830,480 | 0 | 110,080 | 459,190 | 2,844,030 | 4,583,600 | 2,944,140 | 0 |
| 7,784,820 | 8,505,890 | 3,622,410 | 16,864,970 | 13,232,190 | 29,383,460 | 62,454,150 | 92,280,250 | 0 |
| 722,790 | 6,041,900 | 662,950 | 526,300 | 0 | 380,580 | 204,230 | 446,630 | 0 |
| 75,770 | 775,010 | 3,108,910 | 0 | 979,800 | 7,620,510 | 4,443,060 | 9,258,830 | 0 |
| 9,486,740 | 5,750,410 | 25,970,770 | 7,056,880 | 7,831,360 | 7,128,750 | 16,108,290 | 32,312,120 | 232,730 |
| 0 | 6,185,070 | 708,180 | 6,329,980 | 17,676,760 | 7,543,150 | 2,260,630 | 27,397,610 | 36,240 |
| 0 | 471,780 | 0 | 707,620 | 375,350 | 3,732,740 | 7,685,990 | 13,531,460 | 443,900 |
| 0 | 0 | 0 | 546,100 | 112,890 | 681,530 | 152,740 | 2,470,100 | 0 |
| 11,291,390 | 6,199,430 | 331,240 | 3,145,820 | 14,475,020 | 19,063,270 | 42,023,030 | 93,065,010 | 981,550 |
| 306,260 | 802,740 | 569,350 | 480,650 | 1,732,910 | 2,946,560 | 6,060,880 | 7,004,450 | 150,730 |
| 1,466,370 | 4,920,980 | 2,242,960 | 3,766,600 | 3,193,860 | 8,535,170 | 16,590,100 | 24,158,290 | 0 |
| 550 | 0 | 0 | 0 | 0 | 145,900 | 0 | 1,907,460 | 243,430 |
| 250,910 | 6,578,390 | 1,361,440 | 1,795,400 | 3,050,390 | 6,309,320 | 18,972,760 | 42,548,490 | 72,130 |
| 905,750 | 1,543,180 | 5,398,800 | 637,980 | 482,250 | 7,753,060 | 15,901,190 | 7,115,000 | 415,510 |
| 8,497,590 | 7,909,790 | 15,510 | 0 | 0 | 0 | 0 | 0 | 0 |
| 510 | 0 | 0 | 0 | 0 | 0 | 0 | 0 | 0 |
| 0 | 0 | 198,150 | 0 | 0 | 106,640 | 3,939,880 | 0 | 0 |
| 1,851,790 | 1,508,660 | 7,894,710 | 614,350 | 1,945,040 | 6,689,630 | 8,164,610 | 20,792,090 | 1,061,810 |
| 610,830 | 7,906,710 | 5,932,060 | 1,305,400 | 2,057,110 | 5,688,560 | 35,248,670 | 43,714,140 | 714,740 |
| 0 | 73,810 | 0 | 0 | 0 | 0 | 0 | 0 | 0 |
| 0 | 0 | 0 | 0 | 0 | 0 | 0 | 0 | 0 |
| 0 | 0 | 0 | 0 | 0 | 0 | 0 | 0 | 0 |
| 0 | 0 | 0 | 0 | 0 | 0 | 0 | 0 | 0 |
| 0 | 0 | 0 | 0 | 0 | 0 | 0 | 0 | 0 |
| 43,252,070 | 69,004,230 | 58,017,440 | 43,888,110 | 67,604,120 | 116,552,860 | 244,793,810 | 420,946,070 | 4,352,770 |

| 35~39歳 | 40~44歳 | 45~49歳 | 50~54歳 | 55~59歳 | 60~64歳 | 65~69歳 | 70~74歳 | 75~79歳 |
|--------|--------|--------|--------|--------|--------|--------|--------|--------|
| 861人 | 1,030人 | 1,036人 | 872人 | 853人 | 1,349人 | 2,229人 | 2,148人 | 0人 |
| 0 | 2 | 0 | 1 | 1 | 6 | 5 | 4 | 0 |
| 12 | 15 | 6 | 27 | 26 | 50 | 89 | 137 | 0 |
| 8 | 3 | 1 | 3 | 0 | 2 | 1 | 1 | 0 |
| 1 | 4 | 6 | 0 | 3 | 12 | 18 | 23 | 0 |
| 23 | 18 | 61 | 18 | 20 | 15 | 38 | 81 | 1 |
| 0 | 14 | 1 | 12 | 23 | 15 | 5 | 48 | 1 |
| 0 | 1 | 0 | 3 | 1 | 15 | 20 | 44 | 2 |
| 0 | 0 | 0 | 3 | 2 | 3 | 1 | 10 | 0 |
| 14 | 7 | 2 | 7 | 20 | 25 | 53 | 126 | 5 |
| 4 | 4 | 2 | 2 | 3 | 9 | 15 | 18 | 1 |
| 11 | 11 | 6 | 7 | 7 | 21 | 26 | 44 | 0 |
| 1 | 0 | 0 | 0 | 0 | 1 | 0 | 6 | 1 |
| 2 | 7 | 4 | 6 | 5 | 4 | 18 | 57 | 1 |
| 3 | 3 | 8 | 3 | 3 | 17 | 23 | 17 | 1 |
| 34 | 21 | 1 | 0 | 0 | 0 | 0 | 0 | 0 |
| 1 | 0 | 0 | 0 | 0 | 0 | 0 | 0 | 0 |
| 0 | 0 | 1 | 0 | 0 | 1 | 5 | 0 | 0 |
| 8 | 7 | 3 | 2 | 4 | 6 | 7 | 15 | 2 |
| 2 | 7 | 13 | 5 | 5 | 8 | 52 | 59 | 1 |
| 0 | 1 | 0 | 0 | 0 | 0 | 0 | 0 | 0 |
| 0 | 0 | 0 | 0 | 0 | 0 | 0 | 0 | 0 |
| 0 | 0 | 0 | 0 | 0 | 0 | 0 | 0 | 0 |
| 0 | 0 | 0 | 0 | 0 | 0 | 0 | 0 | 0 |
| 0 | 0 | 0 | 0 | 0 | 0 | 0 | 0 | 0 |
| 124 | 125 | 115 | 99 | 123 | 210 | 376 | 690 | 16 |

| 35~39歳 | 40~44歳 | 45~49歳 | 50~54歳 | 55~59歳 | 60~64歳 | 65~69歳 | 70~74歳 | 75~79歳 |
|--------|--------|--------|--------|--------|--------|--------|--------|--------|
| 861人 | 1,030人 | 1,036人 | 872人 | 853人 | 1,349人 | 2,229人 | 2,148人 | 0人 |
| 0.00 | 0.19 | 0.00 | 0.11 | 0.12 | 0.44 | 0.22 | 0.19 | 0.00 |
| 1.39 | 1.46 | 0.58 | 3.10 | 3.05 | 3.71 | 3.99 | 6.38 | 0.00 |
| 0.93 | 0.29 | 0.10 | 0.34 | 0.00 | 0.15 | 0.04 | 0.05 | 0.00 |
| 0.12 | 0.39 | 0.58 | 0.00 | 0.35 | 0.89 | 0.81 | 1.07 | 0.00 |
| 2.67 | 1.75 | 5.89 | 2.06 | 2.34 | 1.11 | 1.70 | 3.77 | 0.00 |
| 0.00 | 1.36 | 0.10 | 1.38 | 2.70 | 1.11 | 0.22 | 2.23 | 0.00 |
| 0.00 | 0.10 | 0.00 | 0.34 | 0.12 | 1.11 | 0.90 | 2.05 | 0.00 |
| 0.00 | 0.00 | 0.00 | 0.34 | 0.23 | 0.22 | 0.04 | 0.47 | 0.00 |
| 1.63 | 0.68 | 0.19 | 0.80 | 2.34 | 1.85 | 2.38 | 5.87 | 0.00 |
| 0.46 | 0.39 | 0.19 | 0.23 | 0.35 | 0.67 | 0.67 | 0.84 | 0.00 |
| 1.28 | 1.07 | 0.58 | 0.80 | 0.82 | 1.56 | 1.17 | 2.05 | 0.00 |
| 0.12 | 0.00 | 0.00 | 0.00 | 0.00 | 0.07 | 0.00 | 0.28 | 0.00 |
| 0.23 | 0.68 | 0.39 | 0.69 | 0.59 | 0.30 | 0.81 | 2.65 | 0.00 |
| 0.35 | 0.29 | 0.77 | 0.34 | 0.35 | 1.26 | 1.03 | 0.79 | 0.00 |
| 3.95 | 2.04 | 0.10 | 0.00 | 0.00 | 0.00 | 0.00 | 0.00 | 0.00 |
| 0.12 | 0.00 | 0.00 | 0.00 | 0.00 | 0.00 | 0.00 | 0.00 | 0.00 |
| 0.00 | 0.00 | 0.10 | 0.00 | 0.00 | 0.07 | 0.22 | 0.00 | 0.00 |
| 0.93 | 0.68 | 0.29 | 0.23 | 0.47 | 0.44 | 0.31 | 0.70 | 0.00 |
| 0.23 | 0.68 | 1.25 | 0.57 | 0.59 | 0.59 | 2.33 | 2.75 | 0.00 |
| 0.00 | 0.10 | 0.00 | 0.00 | 0.00 | 0.00 | 0.00 | 0.00 | 0.00 |
| 0.00 | 0.00 | 0.00 | 0.00 | 0.00 | 0.00 | 0.00 | 0.00 | 0.00 |
| 0.00 | 0.00 | 0.00 | 0.00 | 0.00 | 0.00 | 0.00 | 0.00 | 0.00 |
| 0.00 | 0.00 | 0.00 | 0.00 | 0.00 | 0.00 | 0.00 | 0.00 | 0.00 |
| 14.40 | 12.14 | 11.10 | 11.35 | 14.42 | 15.57 | 16.87 | 32.12 | 0.00 |

| 35~39歳 | 40~44歳 | 45~49歳 | 50~54歳 | 55~59歳 | 60~64歳 | 65~69歳 | 70~74歳 | 75~79歳 |
|---------|-----------|-----------|---------|---------|-----------|-----------|-----------|---------|
| 861人 | 1,030人 | 1,036人 | 872人 | 853人 | 1,349人 | 2,229人 | 2,148人 | 0人 |
| 0 | 1,915,240 | 0 | 110,060 | 459,190 | 474,005 | 916,720 | 736,035 | 0 |
| 648,735 | 567,059 | 603,735 | 624,629 | 508,930 | 587,669 | 701,732 | 673,578 | 0 |
| 90,349 | 2,013,967 | 662,950 | 175,433 | 0 | 190,290 | 204,230 | 446,630 | 0 |
| 75,770 | 193,753 | 518,152 | 0 | 326,600 | 635,043 | 246,837 | 402,558 | 0 |
| 412,467 | 319,467 | 425,750 | 392,049 | 391,568 | 475,250 | 423,902 | 398,915 | 232,730 |
| 0 | 441,791 | 708,180 | 527,498 | 768,555 | 502,877 | 452,126 | 570,784 | 36,240 |
| 0 | 471,780 | 0 | 235,873 | 375,350 | 248,849 | 384,300 | 307,533 | 221,950 |
| 0 | 0 | 0 | 182,033 | 56,445 | 227,177 | 152,740 | 247,010 | 0 |
| 806,528 | 885,633 | 165,620 | 449,403 | 723,751 | 762,531 | 792,887 | 738,611 | 196,310 |
| 76,565 | 200,685 | 284,675 | 240,325 | 577,637 | 327,396 | 404,059 | 389,136 | 150,730 |
| 133,306 | 447,362 | 373,827 | 538,086 | 456,266 | 406,437 | 638,081 | 549,052 | 0 |
| 550 | 0 | 0 | 0 | 0 | 145,900 | 0 | 317,910 | 243,430 |
| 125,455 | 939,770 | 340,360 | 299,233 | 610,078 | 1,577,330 | 1,054,042 | 746,465 | 72,130 |
| 301,917 | 514,393 | 674,850 | 212,660 | 160,750 | 456,062 | 691,356 | 418,529 | 415,510 |
| 249,929 | 376,657 | 15,510 | 0 | 0 | 0 | 0 | 0 | 0 |
| 510 | 0 | 0 | 0 | 0 | 0 | 0 | 0 | 0 |
| 0 | 0 | 198,150 | 0 | 0 | 106,640 | 787,976 | 0 | 0 |
| 231,474 | 215,523 | 2,631,570 | 307,175 | 486,260 | 1,114,938 | 1,166,373 | 1,386,139 | 530,905 |
| 305,415 | 1,129,530 | 456,312 | 261,080 | 411,422 | 711,070 | 677,859 | 740,918 | 714,740 |
| 0 | 73,810 | 0 | 0 | 0 | 0 | 0 | 0 | 0 |
| 0 | 0 | 0 | 0 | 0 | 0 | 0 | 0 | 0 |
| 0 | 0 | 0 | 0 | 0 | 0 | 0 | 0 | 0 |
| 0 | 0 | 0 | 0 | 0 | 0 | 0 | 0 | 0 |
| 348,807 | 552,034 | 504,499 | 443,314 | 549,627 | 555,014 | 651,047 | 610,067 | 272,048 |

1 医療費総額(円)

| 大分類 | 合計 | 0～4歳 | 5～9歳 | 10～14歳 | 15～19歳 | 20～24歳 | 25～29歳 | 30～34歳 |
|--------------------------------------|---------------|------------|------------|------------|------------|------------|------------|------------|
| 100 感染症及び寄生虫症 | 48,987,800 | 3,326,250 | 2,117,900 | 1,146,110 | 755,910 | 2,056,370 | 2,467,150 | 1,858,060 |
| 200 新生物 | 197,017,570 | 248,620 | 101,900 | 97,440 | 139,910 | 1,049,440 | 1,413,630 | 2,489,540 |
| 300 血液及び造血器の疾患並びに免疫機構の障害 | 10,226,450 | 90,810 | 10,840 | 188,920 | 147,740 | 195,790 | 278,060 | 503,750 |
| 400 内分泌、栄養及び代謝疾患 | 165,366,650 | 241,910 | 91,210 | 1,730,260 | 1,740,690 | 1,358,980 | 2,817,600 | 3,606,070 |
| 500 精神及び行動の障害 | 94,616,160 | 276,080 | 198,860 | 510,570 | 914,950 | 1,884,350 | 4,939,840 | 9,971,340 |
| 600 神経系の疾患 | 41,279,720 | 265,430 | 272,560 | 211,420 | 405,820 | 476,380 | 4,464,480 | 1,771,130 |
| 700 眼及び付属器の疾患 | 95,764,830 | 1,295,680 | 2,201,400 | 1,879,200 | 1,729,380 | 1,633,720 | 1,835,350 | 2,193,450 |
| 800 耳及び乳突突起の疾患 | 15,172,430 | 2,191,340 | 817,530 | 313,150 | 215,120 | 225,100 | 399,620 | 605,190 |
| 900 循環器系の疾患 | 211,291,810 | 33,970 | 116,240 | 334,570 | 150,550 | 671,940 | 784,730 | 1,529,540 |
| 1000 呼吸器系の疾患 | 118,470,710 | 20,099,290 | 11,446,670 | 6,642,900 | 3,760,300 | 4,477,230 | 5,256,040 | 6,843,200 |
| 1100 消化器系の疾患(歯科については除く) | 100,221,680 | 1,493,710 | 381,100 | 407,570 | 825,380 | 1,474,190 | 2,199,790 | 3,030,870 |
| 1200 皮膚及び皮下組織の疾患 | 47,151,440 | 5,872,100 | 1,538,810 | 1,540,350 | 1,754,560 | 2,104,860 | 2,783,390 | 2,890,020 |
| 1300 筋骨格系及び結合組織の疾患 | 163,397,650 | 278,990 | 173,750 | 899,210 | 711,780 | 1,096,340 | 2,454,730 | 2,661,620 |
| 1400 泌尿路生殖器系の疾患 | 144,218,220 | 149,640 | 252,990 | 30,230 | 383,590 | 2,865,730 | 2,756,950 | 3,849,230 |
| 1500 妊娠、分娩及び産じょく | 5,624,300 | 0 | 0 | 0 | 148,030 | 765,380 | 1,219,740 | 1,975,220 |
| 1600 周産期に発生した病態 | 7,788,340 | 7,626,760 | 113,810 | 0 | 0 | 9,880 | 15,370 | 14,400 |
| 1700 先天奇形、変形及び染色体異常 | 6,842,670 | 3,154,370 | 168,380 | 70,990 | 1,007,870 | 521,060 | 105,230 | 7,100 |
| 1800 症状、徴候及び異常臨床所見・異常検査所見で他に分類されないもの | 73,306,080 | 3,105,010 | 1,026,990 | 1,364,680 | 1,506,340 | 1,592,940 | 1,890,880 | 1,920,520 |
| 1900 損傷、中毒及びその他の外因の影響 | 44,070,100 | 1,356,600 | 1,345,310 | 1,643,830 | 1,532,130 | 967,140 | 1,111,120 | 1,188,110 |
| 2000 歯科 | 354,786,670 | 4,318,820 | 10,788,190 | 5,593,060 | 6,067,150 | 11,033,870 | 14,471,440 | 16,489,110 |
| 2100 健康状態に影響を及ぼす要因及び保健サービスの利用 | 0 | 0 | 0 | 0 | 0 | 0 | 0 | 0 |
| 2200 特殊目的コード | 0 | 0 | 0 | 0 | 0 | 0 | 0 | 0 |
| 9900 分類外 | 0 | 0 | 0 | 0 | 0 | 0 | 0 | 0 |
| 合計 | 1,945,601,280 | 55,425,380 | 33,164,440 | 24,604,460 | 23,897,200 | 36,460,690 | 53,665,140 | 65,397,470 |

2 レセプト件数(件)

| 大分類 | 合計 | 0～4歳 | 5～9歳 | 10～14歳 | 15～19歳 | 20～24歳 | 25～29歳 | 30～34歳 |
|--------------------------------------|---------|-------|-------|--------|--------|--------|--------|--------|
| 100 感染症及び寄生虫症 | 15,303人 | 511人 | 467人 | 475人 | 632人 | 937人 | 981人 | 922人 |
| 200 新生物 | 4,109 | 388 | 332 | 181 | 103 | 212 | 243 | 268 |
| 300 血液及び造血器の疾患並びに免疫機構の障害 | 4,707 | 21 | 8 | 8 | 14 | 93 | 133 | 196 |
| 400 内分泌、栄養及び代謝疾患 | 597 | 3 | 1 | 15 | 14 | 21 | 41 | 72 |
| 500 精神及び行動の障害 | 12,047 | 32 | 11 | 19 | 37 | 129 | 241 | 250 |
| 600 神経系の疾患 | 6,592 | 28 | 27 | 50 | 97 | 208 | 411 | 609 |
| 700 眼及び付属器の疾患 | 3,991 | 24 | 27 | 32 | 52 | 60 | 733 | 190 |
| 800 耳及び乳突突起の疾患 | 11,099 | 200 | 325 | 328 | 388 | 353 | 379 | 371 |
| 900 循環器系の疾患 | 1,670 | 236 | 100 | 38 | 30 | 36 | 56 | 76 |
| 1000 呼吸器系の疾患 | 21,291 | 5 | 9 | 27 | 17 | 36 | 69 | 94 |
| 1100 消化器系の疾患(歯科については除く) | 16,467 | 2,521 | 1,708 | 1,048 | 592 | 697 | 846 | 1,077 |
| 1200 皮膚及び皮下組織の疾患 | 8,732 | 128 | 48 | 68 | 98 | 195 | 294 | 341 |
| 1300 筋骨格系及び結合組織の疾患 | 8,338 | 979 | 355 | 327 | 334 | 429 | 569 | 568 |
| 1400 泌尿路生殖器系の疾患 | 13,165 | 22 | 22 | 107 | 78 | 127 | 213 | 257 |
| 1500 妊娠、分娩及び産じょく | 4,204 | 24 | 29 | 5 | 48 | 269 | 318 | 343 |
| 1600 周産期に発生した病態 | 570 | 0 | 0 | 0 | 10 | 75 | 146 | 194 |
| 1700 先天奇形、変形及び染色体異常 | 170 | 155 | 8 | 0 | 0 | 1 | 3 | 2 |
| 1800 症状、徴候及び異常臨床所見・異常検査所見で他に分類されないもの | 294 | 87 | 18 | 6 | 23 | 19 | 7 | 2 |
| 1900 損傷、中毒及びその他の外因の影響 | 5,697 | 220 | 145 | 160 | 128 | 170 | 202 | 207 |
| 2000 歯科 | 3,756 | 157 | 141 | 169 | 142 | 90 | 122 | 106 |
| 2100 健康状態に影響を及ぼす要因及び保健サービスの利用 | 28,989 | 448 | 1,152 | 589 | 517 | 864 | 1,134 | 1,376 |
| 2200 特殊目的コード | 0 | 0 | 0 | 0 | 0 | 0 | 0 | 0 |
| 9900 分類外 | 0 | 0 | 0 | 0 | 0 | 0 | 0 | 0 |
| 合計 | 156,485 | 5,678 | 4,466 | 3,177 | 2,722 | 4,084 | 6,160 | 6,599 |

3 100人当たりレセプト件数(受診頻度)

| 大分類 | 合計 | 0～4歳 | 5～9歳 | 10～14歳 | 15～19歳 | 20～24歳 | 25～29歳 | 30～34歳 |
|--------------------------------------|----------|----------|--------|--------|--------|--------|--------|--------|
| 100 感染症及び寄生虫症 | 15,303人 | 511人 | 467人 | 475人 | 632人 | 937人 | 981人 | 922人 |
| 200 新生物 | 26.85 | 75.93 | 71.09 | 38.11 | 16.30 | 22.63 | 24.77 | 29.07 |
| 300 血液及び造血器の疾患並びに免疫機構の障害 | 30.76 | 4.11 | 1.71 | 1.68 | 2.22 | 9.93 | 13.56 | 21.26 |
| 400 内分泌、栄養及び代謝疾患 | 3.90 | 0.59 | 0.21 | 3.16 | 2.22 | 2.24 | 4.18 | 7.81 |
| 500 精神及び行動の障害 | 78.72 | 6.26 | 2.36 | 4.00 | 5.85 | 13.77 | 24.57 | 27.11 |
| 600 神経系の疾患 | 43.08 | 5.48 | 5.78 | 10.53 | 15.35 | 22.20 | 41.90 | 66.05 |
| 700 眼及び付属器の疾患 | 26.08 | 4.70 | 5.78 | 6.74 | 8.23 | 6.40 | 74.72 | 20.61 |
| 800 耳及び乳突突起の疾患 | 72.53 | 39.14 | 69.59 | 69.05 | 61.39 | 37.67 | 38.63 | 40.24 |
| 900 循環器系の疾患 | 10.91 | 46.18 | 21.41 | 8.00 | 4.75 | 3.84 | 5.71 | 8.24 |
| 1000 呼吸器系の疾患 | 139.13 | 0.98 | 1.93 | 5.68 | 2.69 | 3.84 | 7.03 | 10.20 |
| 1100 消化器系の疾患(歯科については除く) | 107.61 | 493.35 | 365.74 | 220.63 | 93.67 | 74.39 | 86.24 | 116.81 |
| 1200 皮膚及び皮下組織の疾患 | 57.06 | 25.05 | 10.28 | 14.32 | 15.51 | 20.81 | 29.97 | 36.98 |
| 1300 筋骨格系及び結合組織の疾患 | 54.49 | 191.59 | 76.02 | 68.84 | 52.85 | 45.78 | 58.00 | 61.61 |
| 1400 泌尿路生殖器系の疾患 | 86.03 | 4.31 | 4.71 | 22.53 | 12.34 | 13.55 | 21.71 | 27.87 |
| 1500 妊娠、分娩及び産じょく | 27.47 | 4.70 | 6.21 | 1.05 | 7.59 | 28.71 | 32.42 | 37.20 |
| 1600 周産期に発生した病態 | 3.72 | 0.00 | 0.00 | 0.00 | 1.58 | 8.00 | 14.88 | 21.04 |
| 1700 先天奇形、変形及び染色体異常 | 1.11 | 30.33 | 1.71 | 0.00 | 0.00 | 0.11 | 0.31 | 0.22 |
| 1800 症状、徴候及び異常臨床所見・異常検査所見で他に分類されないもの | 1.92 | 17.03 | 3.85 | 1.26 | 3.64 | 2.03 | 0.71 | 0.22 |
| 1900 損傷、中毒及びその他の外因の影響 | 37.23 | 43.05 | 31.05 | 33.68 | 20.25 | 18.14 | 20.59 | 22.45 |
| 2000 歯科 | 24.54 | 30.72 | 30.19 | 35.58 | 22.47 | 9.61 | 12.44 | 11.50 |
| 2100 健康状態に影響を及ぼす要因及び保健サービスの利用 | 189.43 | 0.67 | 246.68 | 124.00 | 81.80 | 92.21 | 115.60 | 149.24 |
| 2200 特殊目的コード | 0.00 | 0.00 | 0.00 | 0.00 | 0.00 | 0.00 | 0.00 | 0.00 |
| 9900 分類外 | 0.00 | 0.00 | 0.00 | 0.00 | 0.00 | 0.00 | 0.00 | 0.00 |
| 合計 | 1,022.58 | 1,111.15 | 956.32 | 668.84 | 430.70 | 435.86 | 627.93 | 715.73 |

4 レセプト1件当たり金額(単価)

| 大分類 | 合計 | 0～4歳 | 5～9歳 | 10～14歳 | 15～19歳 | 20～24歳 | 25～29歳 | 30～34歳 |
|--------------------------------------|---------|--------|--------|--------|--------|--------|--------|--------|
| 100 感染症及び寄生虫症 | 15,303人 | 511人 | 467人 | 475人 | 632人 | 937人 | 981人 | 922人 |
| 200 新生物 | 11,922 | 8,573 | 6,379 | 6,332 | 7,339 | 9,700 | 10,153 | 6,933 |
| 300 血液及び造血器の疾患並びに免疫機構の障害 | 41,856 | 11,839 | 12,738 | 12,180 | 9,994 | 11,284 | 10,629 | 12,702 |
| 400 内分泌、栄養及び代謝疾患 | 17,130 | 30,270 | 10,840 | 12,595 | 10,553 | 9,323 | 6,782 | 6,997 |
| 500 精神及び行動の障害 | 13,727 | 7,560 | 8,292 | 91,066 | 47,046 | 10,535 | 11,691 | 14,424 |
| 600 神経系の疾患 | 14,353 | 9,860 | 7,365 | 10,211 | 9,432 | 9,059 | 12,019 | 16,373 |
| 700 眼及び付属器の疾患 | 10,343 | 11,060 | 10,095 | 6,607 | 7,804 | 7,940 | 6,091 | 9,322 |
| 800 耳及び乳突突起の疾患 | 8,628 | 6,478 | 6,774 | 5,729 | 4,457 | 4,628 | 4,843 | 5,912 |
| 900 循環器系の疾患 | 9,085 | 9,285 | 8,175 | 8,241 | 7,171 | 6,253 | 7,136 | 7,963 |
| 1000 呼吸器系の疾患 | 9,924 | 6,794 | 12,916 | 12,391 | 8,856 | 18,665 | 11,373 | 16,272 |
| 1100 消化器系の疾患(歯科については除く) | 7,194 | 7,973 | 6,702 | 6,339 | 6,352 | 6,424 | 6,213 | 6,354 |
| 1200 皮膚及び皮下組織の疾患 | 11,478 | 11,670 | 7,940 | 5,994 | 8,422 | 7,560 | 7,482 | 8,888 |
| 1300 筋骨格系及び結合組織の疾患 | 5,655 | 5,998 | 4,335 | 4,711 | 5,253 | 4,906 | 4,892 | 5,088 |
| 1400 泌尿路生殖器系の疾患 | 12,412 | 12,681 | 7,898 | 8,404 | 9,125 | 8,633 | 11,525 | 10,356 |
| 1500 妊娠、分娩及び産じょく | 34,305 | 6,235 | 8,724 | 6,046 | 7,991 | 10,653 | 8,670 | 11,222 |
| 1600 周産期に発生した病態 | 9,867 | 0 | 0 | 0 | 14,803 | 10,205 | 8,354 | 10,182 |
| 1700 先天奇形、変形及び染色体異常 | 45,814 | 49,205 | 14,226 | 0 | 0 | 9,880 | 5,123 | 7,200 |
| 1800 症状、徴候及び異常臨床所見・異常検査所見で他に分類されないもの | 23,274 | 36,257 | 9,354 | 11,832 | 43,820 | 27,424 | 15,033 | 3,550 |
| 1900 損傷、中毒及びその他の外因の影響 | 12,867 | 14,114 | 7,083 | 8,529 | 11,768 | 9,370 | 9,361 | 9,278 |
| 2000 歯科 | 11,733 | 8,641 | 9,541 | 9,727 | 10,790 | 10,746 | 9,108 | 11,209 |
| 2100 健康状態に影響を及ぼす要因及び保健サービスの利用 | 12,239 | 9,640 | 9,365 | 9,496 | 11,735 | 12,771 | 12,761 | 11,983 |
| 2200 特殊目的コード | 0 | 0 | 0 | 0 | 0 | 0 | 0 | 0 |
| 9900 分類外 | 0 | 0 | 0 | 0 | 0 | 0 | 0 | 0 |
| 合計 | 12,433 | 9,761 | 7,426 | 7,745 | 8,779 | 8,928 | 8,712 | 9,910 |

| 35~39歳 | 40~44歳 | 45~49歳 | 50~54歳 | 55~59歳 | 60~64歳 | 65~69歳 | 70~74歳 | 75~79歳 |
|------------|------------|------------|-------------|-------------|-------------|-------------|-------------|-----------|
| 861人 | 1,030人 | 1,036人 | 872人 | 853人 | 1,349人 | 2,229人 | 2,148人 | 0人 |
| 1,214,410 | 2,074,640 | 2,755,990 | 2,264,800 | 1,522,250 | 4,781,340 | 10,413,530 | 10,220,340 | 12,750 |
| 4,769,300 | 6,045,130 | 6,222,010 | 11,915,240 | 24,017,250 | 25,434,010 | 50,158,380 | 61,463,800 | 1,451,970 |
| 305,850 | 1,630,260 | 806,140 | 651,090 | 180,030 | 1,754,300 | 1,130,870 | 2,337,470 | 14,530 |
| 3,229,010 | 5,406,800 | 6,837,640 | 7,706,940 | 9,706,600 | 19,143,750 | 39,097,420 | 61,867,900 | 783,870 |
| 10,265,080 | 8,511,100 | 13,065,090 | 5,223,350 | 5,873,720 | 10,329,770 | 10,901,060 | 11,723,350 | 27,650 |
| 1,739,840 | 2,328,680 | 1,791,860 | 2,618,710 | 2,136,610 | 4,481,790 | 6,778,560 | 11,446,980 | 89,470 |
| 1,954,970 | 2,377,950 | 2,902,150 | 4,149,360 | 4,750,020 | 11,182,120 | 22,155,040 | 33,084,630 | 440,410 |
| 628,280 | 393,090 | 544,580 | 704,720 | 533,240 | 1,480,910 | 2,185,390 | 3,912,690 | 22,480 |
| 1,431,780 | 3,909,620 | 5,158,410 | 8,828,960 | 13,770,900 | 23,957,980 | 61,818,540 | 87,941,110 | 852,970 |
| 5,898,980 | 8,863,100 | 6,560,500 | 4,217,730 | 5,507,230 | 6,836,790 | 10,881,160 | 11,139,900 | 39,690 |
| 3,105,690 | 6,005,720 | 5,584,520 | 5,364,680 | 7,022,710 | 12,260,900 | 25,717,090 | 25,089,840 | 257,920 |
| 2,333,240 | 2,680,740 | 2,707,840 | 2,642,470 | 1,753,680 | 3,515,190 | 7,754,170 | 5,247,650 | 32,370 |
| 3,005,700 | 5,473,610 | 8,079,640 | 8,578,760 | 8,136,200 | 21,532,730 | 41,107,040 | 58,758,390 | 449,160 |
| 3,932,000 | 5,519,960 | 7,673,410 | 8,061,940 | 13,971,930 | 27,362,500 | 31,901,130 | 35,285,530 | 221,460 |
| 1,103,950 | 411,980 | 0 | 0 | 0 | 0 | 0 | 0 | 0 |
| 8,120 | 0 | 0 | 0 | 0 | 0 | 0 | 0 | 0 |
| 41,690 | 56,860 | 192,480 | 64,370 | 87,070 | 183,340 | 875,730 | 306,130 | 0 |
| 2,947,150 | 4,049,040 | 2,784,830 | 3,827,960 | 4,242,060 | 8,016,280 | 15,021,430 | 19,861,890 | 148,080 |
| 858,730 | 2,677,940 | 1,173,440 | 2,177,360 | 2,463,250 | 4,426,010 | 10,167,630 | 10,888,710 | 92,790 |
| 15,583,690 | 22,407,140 | 22,353,830 | 22,335,610 | 23,584,540 | 37,963,170 | 67,449,560 | 73,795,060 | 552,430 |
| 0 | 0 | 0 | 0 | 0 | 0 | 0 | 0 | 0 |
| 0 | 0 | 0 | 0 | 0 | 0 | 0 | 0 | 0 |
| 0 | 0 | 0 | 0 | 0 | 0 | 0 | 0 | 0 |
| 64,357,460 | 90,823,360 | 97,194,360 | 101,334,050 | 129,259,290 | 224,642,880 | 415,513,730 | 524,371,370 | 5,490,000 |

| 35~39歳 | 40~44歳 | 45~49歳 | 50~54歳 | 55~59歳 | 60~64歳 | 65~69歳 | 70~74歳 | 75~79歳 |
|--------|--------|--------|--------|--------|--------|--------|--------|--------|
| 861人 | 1,030人 | 1,036人 | 872人 | 853人 | 1,349人 | 2,229人 | 2,148人 | 0人 |
| 191 | 240 | 194 | 167 | 144 | 319 | 591 | 534 | 2 |
| 207 | 341 | 361 | 355 | 321 | 518 | 1,023 | 1,099 | 9 |
| 44 | 81 | 88 | 44 | 21 | 20 | 61 | 70 | 1 |
| 247 | 368 | 494 | 461 | 725 | 1,687 | 3,541 | 3,766 | 39 |
| 693 | 765 | 667 | 485 | 468 | 545 | 691 | 843 | 5 |
| 182 | 186 | 235 | 146 | 201 | 408 | 667 | 835 | 13 |
| 291 | 384 | 411 | 488 | 529 | 1,229 | 2,279 | 3,106 | 38 |
| 62 | 70 | 70 | 73 | 58 | 155 | 255 | 352 | 3 |
| 145 | 297 | 569 | 869 | 1,255 | 2,724 | 6,462 | 8,630 | 83 |
| 891 | 1,200 | 928 | 646 | 648 | 976 | 1,396 | 1,284 | 9 |
| 319 | 519 | 522 | 480 | 591 | 1,103 | 2,010 | 1,991 | 25 |
| 444 | 502 | 493 | 451 | 367 | 606 | 938 | 972 | 4 |
| 254 | 388 | 568 | 677 | 732 | 1,639 | 3,356 | 4,665 | 60 |
| 318 | 460 | 490 | 350 | 273 | 355 | 515 | 402 | 5 |
| 113 | 32 | 0 | 0 | 0 | 0 | 0 | 0 | 0 |
| 1 | 0 | 0 | 0 | 0 | 0 | 0 | 0 | 0 |
| 4 | 7 | 10 | 8 | 7 | 13 | 49 | 34 | 0 |
| 220 | 260 | 270 | 334 | 343 | 611 | 976 | 1,436 | 15 |
| 123 | 200 | 132 | 196 | 201 | 389 | 740 | 844 | 4 |
| 1,272 | 1,715 | 1,776 | 1,667 | 1,844 | 3,113 | 5,600 | 5,864 | 58 |
| 0 | 0 | 0 | 0 | 0 | 0 | 0 | 0 | 0 |
| 0 | 0 | 0 | 0 | 0 | 0 | 0 | 0 | 0 |
| 0 | 0 | 0 | 0 | 0 | 0 | 0 | 0 | 0 |
| 6,021 | 8,015 | 8,278 | 7,897 | 8,728 | 16,410 | 31,150 | 36,727 | 373 |

| 35~39歳 | 40~44歳 | 45~49歳 | 50~54歳 | 55~59歳 | 60~64歳 | 65~69歳 | 70~74歳 | 75~79歳 |
|--------|--------|--------|--------|----------|----------|----------|----------|--------|
| 861人 | 1,030人 | 1,036人 | 872人 | 853人 | 1,349人 | 2,229人 | 2,148人 | 0人 |
| 22.18 | 23.30 | 18.73 | 19.15 | 16.88 | 23.65 | 26.51 | 24.86 | 0.00 |
| 24.04 | 33.11 | 34.85 | 40.71 | 37.63 | 38.40 | 45.90 | 51.16 | 0.00 |
| 5.11 | 7.86 | 8.49 | 5.05 | 2.46 | 1.48 | 2.74 | 3.26 | 0.00 |
| 28.69 | 35.73 | 47.68 | 52.87 | 84.99 | 125.06 | 158.86 | 175.33 | 0.00 |
| 80.49 | 74.27 | 64.38 | 55.62 | 54.87 | 40.40 | 31.00 | 39.25 | 0.00 |
| 21.14 | 18.06 | 22.68 | 16.74 | 23.56 | 30.24 | 29.92 | 38.87 | 0.00 |
| 33.80 | 37.28 | 39.67 | 55.96 | 62.02 | 91.10 | 102.24 | 144.60 | 0.00 |
| 7.20 | 6.80 | 6.76 | 8.37 | 6.80 | 11.49 | 11.44 | 16.39 | 0.00 |
| 16.84 | 28.83 | 54.92 | 99.66 | 147.13 | 201.93 | 289.91 | 401.77 | 0.00 |
| 103.48 | 116.50 | 89.58 | 74.08 | 75.97 | 72.35 | 62.63 | 59.78 | 0.00 |
| 37.05 | 50.39 | 50.39 | 55.05 | 69.28 | 81.76 | 90.17 | 92.69 | 0.00 |
| 51.57 | 48.74 | 47.59 | 51.72 | 43.02 | 44.92 | 42.08 | 45.25 | 0.00 |
| 29.50 | 37.67 | 54.83 | 77.64 | 85.81 | 121.50 | 150.56 | 217.18 | 0.00 |
| 36.93 | 44.66 | 47.30 | 40.14 | 32.00 | 26.32 | 23.10 | 18.72 | 0.00 |
| 13.12 | 3.11 | 0.00 | 0.00 | 0.00 | 0.00 | 0.00 | 0.00 | 0.00 |
| 0.12 | 0.00 | 0.00 | 0.00 | 0.00 | 0.00 | 0.00 | 0.00 | 0.00 |
| 0.46 | 0.68 | 0.97 | 0.92 | 0.82 | 0.96 | 2.20 | 1.58 | 0.00 |
| 25.55 | 25.24 | 26.06 | 38.30 | 40.21 | 45.29 | 43.79 | 66.85 | 0.00 |
| 14.29 | 19.42 | 12.74 | 22.48 | 23.56 | 28.84 | 33.20 | 39.29 | 0.00 |
| 147.74 | 166.50 | 171.43 | 191.17 | 216.18 | 230.76 | 251.23 | 273.00 | 0.00 |
| 0.00 | 0.00 | 0.00 | 0.00 | 0.00 | 0.00 | 0.00 | 0.00 | 0.00 |
| 0.00 | 0.00 | 0.00 | 0.00 | 0.00 | 0.00 | 0.00 | 0.00 | 0.00 |
| 0.00 | 0.00 | 0.00 | 0.00 | 0.00 | 0.00 | 0.00 | 0.00 | 0.00 |
| 699.30 | 778.16 | 799.03 | 905.62 | 1,023.21 | 1,216.46 | 1,397.49 | 1,709.82 | 0.00 |

| 35~39歳 | 40~44歳 | 45~49歳 | 50~54歳 | 55~59歳 | 60~64歳 | 65~69歳 | 70~74歳 | 75~79歳 |
|--------|--------|--------|--------|--------|--------|--------|--------|---------|
| 861人 | 1,030人 | 1,036人 | 872人 | 853人 | 1,349人 | 2,229人 | 2,148人 | 0人 |
| 6,358 | 8,644 | 14,206 | 13,562 | 10,571 | 14,989 | 17,620 | 19,139 | 6,375 |
| 23,040 | 17,728 | 17,235 | 33,564 | 74,820 | 49,100 | 49,031 | 55,927 | 161,330 |
| 6,951 | 20,127 | 9,161 | 14,798 | 8,573 | 87,715 | 18,539 | 33,392 | 14,530 |
| 13,073 | 14,692 | 13,841 | 16,718 | 13,388 | 11,348 | 11,041 | 16,428 | 20,099 |
| 14,813 | 11,126 | 19,588 | 10,770 | 12,551 | 18,954 | 15,776 | 13,907 | 5,530 |
| 9,560 | 12,520 | 7,625 | 17,936 | 10,630 | 10,985 | 10,163 | 13,709 | 6,882 |
| 6,718 | 6,193 | 7,061 | 8,503 | 8,979 | 9,099 | 9,721 | 10,652 | 11,590 |
| 10,134 | 5,616 | 7,780 | 9,654 | 9,194 | 9,554 | 8,570 | 11,116 | 7,493 |
| 9,874 | 13,164 | 9,066 | 10,160 | 10,973 | 8,795 | 9,566 | 10,190 | 10,277 |
| 6,621 | 7,386 | 7,070 | 6,529 | 8,499 | 7,005 | 7,795 | 8,676 | 4,410 |
| 9,736 | 11,572 | 10,698 | 11,176 | 11,883 | 11,116 | 12,795 | 12,602 | 10,317 |
| 5,255 | 5,340 | 5,493 | 5,859 | 4,778 | 5,801 | 8,267 | 5,399 | 8,093 |
| 11,833 | 14,107 | 14,225 | 12,672 | 11,115 | 13,138 | 12,249 | 12,596 | 7,486 |
| 12,365 | 12,000 | 15,660 | 23,034 | 51,179 | 77,077 | 61,944 | 87,775 | 44,292 |
| 9,769 | 12,874 | 0 | 0 | 0 | 0 | 0 | 0 | 0 |
| 8,120 | 0 | 0 | 0 | 0 | 0 | 0 | 0 | 0 |
| 10,423 | 8,123 | 19,248 | 8,046 | 12,439 | 14,103 | 17,872 | 9,004 | 0 |
| 13,396 | 15,573 | 10,314 | 11,461 | 12,368 | 13,120 | 15,391 | 13,831 | 9,872 |
| 6,982 | 13,390 | 8,890 | 11,109 | 12,255 | 11,378 | 13,740 | 12,901 | 23,198 |
| 12,251 | 13,065 | 12,587 | 13,399 | 12,790 | 12,195 | 12,045 | 12,584 | 9,525 |
| 0 | 0 | 0 | 0 | 0 | 0 | 0 | 0 | 0 |
| 0 | 0 | 0 | 0 | 0 | 0 | 0 | 0 | 0 |
| 0 | 0 | 0 | 0 | 0 | 0 | 0 | 0 | 0 |
| 10,689 | 11,332 | 11,741 | 12,832 | 14,810 | 13,689 | 13,339 | 14,278 | 14,718 |

疾病(中分類)ごと医療費総額・レセプト件数等について【入院・入院外、男・女等の項目別】 ※国保総合システムデータ(平成28年1月～12月診療分)から集計

| コード | 中分類 疾病名称 | 合計 31,557人 | | | 入院 31,557人 | | | 入院外 31,557人 | | | 男性 16,254人 | | | 女性 15,303人 | | |
|-----|--------------------------|-------------|--------|---------|-------------|-----|-----------|-------------|--------|---------|-------------|--------|------------|-------------|--------|---------|
| | | 診療費 | 件数 | 単価 | 診療費 | 件数 | 単価 | 診療費 | 件数 | 単価 | 診療費 | 件数 | 単価 | 診療費 | 件数 | 単価 |
| 101 | 細菌感染症 | 21,058,440 | 1,998 | 10,539 | 52,834,720 | 29 | 2,008,522 | 15,233,720 | 1,969 | 7,736 | 10,126,630 | 958 | 10,570 | 10,931,810 | 1,040 | 10,511 |
| 102 | 結核 | 3,480,960 | 96 | 36,260 | 2,403,130 | 6 | 400,521 | 1,077,830 | 90 | 11,975 | 3,122,870 | 64 | 48,794 | 358,090 | 32 | 11,050 |
| 103 | 主として性的伝播様式をとる感染症 | 2,527,500 | 300 | 8,425 | 0 | 0 | 0 | 2,527,500 | 300 | 8,425 | 884,340 | 96 | 9,211 | 1,643,160 | 204 | 8,054 |
| 104 | 皮膚及び粘膜の病変を伴うウイルス疾患 | 14,851,150 | 1,725 | 8,609 | 1,716,310 | 4 | 214,578 | 13,134,840 | 1,717 | 7,649 | 6,525,050 | 759 | 8,596 | 8,326,100 | 966 | 8,619 |
| 105 | ウイルス肝炎 | 42,454,680 | 771 | 55,064 | 958,110 | 8 | 248,777 | 41,459,570 | 767 | 54,054 | 25,721,720 | 409 | 62,889 | 16,732,960 | 362 | 46,223 |
| 106 | その他のウイルス疾患 | 26,785,720 | 245 | 109,329 | 1,227,560 | 12 | 102,296 | 25,558,160 | 233 | 109,691 | 23,358,460 | 169 | 138,215 | 3,427,260 | 76 | 45,095 |
| 107 | 真菌症 | 8,775,630 | 1,600 | 5,484 | 0 | 0 | 0 | 8,775,630 | 1,600 | 5,484 | 2,778,700 | 567 | 4,900 | 5,996,930 | 1,033 | 5,809 |
| 108 | 感染症及び寄生虫の続発・後遺症 | 2,329,560 | 30 | 77,652 | 0 | 0 | 0 | 2,329,560 | 30 | 77,652 | 652,770 | 6 | 108,795 | 1,676,790 | 24 | 69,866 |
| 109 | その他の感染症及び寄生虫 | 55,328,770 | 810 | 68,307 | 47,314,550 | 37 | 1,278,771 | 8,014,220 | 773 | 10,367 | 37,437,180 | 392 | 95,503 | 17,891,590 | 418 | 42,802 |
| 201 | 胃の悪性新生物 | 82,529,880 | 778 | 106,079 | 64,064,410 | 92 | 696,352 | 18,465,470 | 686 | 26,917 | 59,993,700 | 492 | 120,109 | 23,436,180 | 286 | 81,944 |
| 202 | 結腸の悪性新生物 | 102,421,150 | 846 | 121,065 | 56,313,160 | 79 | 712,824 | 46,107,990 | 767 | 60,114 | 51,853,130 | 407 | 127,403 | 50,568,020 | 439 | 115,189 |
| 203 | 直腸S状結腸移行部及び直腸の悪性新生物 | 71,302,740 | 446 | 159,871 | 40,960,120 | 49 | 835,920 | 30,342,620 | 397 | 76,429 | 47,866,410 | 314 | 152,440 | 23,436,330 | 132 | 177,547 |
| 204 | 肝及び肝内胆管の悪性新生物 | 16,807,370 | 85 | 195,380 | 14,533,330 | 23 | 631,883 | 2,074,040 | 62 | 33,452 | 15,657,990 | 72 | 217,472 | 949,380 | 13 | 73,029 |
| 205 | 気管、気管支及び肺の悪性新生物 | 146,976,670 | 505 | 291,042 | 67,649,780 | 97 | 697,420 | 79,326,890 | 408 | 194,428 | 97,537,380 | 316 | 308,662 | 49,439,310 | 189 | 261,583 |
| 206 | 乳房の悪性新生物 | 68,490,850 | 925 | 74,044 | 50,079,710 | 94 | 484,439 | 43,411,140 | 871 | 49,840 | 0 | 0 | 68,490,850 | 925 | 74,044 | |
| 207 | 子宮の悪性新生物 | 32,918,320 | 331 | 99,451 | 19,775,690 | 31 | 637,925 | 13,142,630 | 300 | 43,808 | 0 | 0 | 32,918,320 | 331 | 99,451 | |
| 208 | 悪性リンパ腫 | 66,847,860 | 314 | 212,891 | 46,708,660 | 50 | 934,173 | 20,139,200 | 264 | 76,284 | 50,786,050 | 168 | 302,297 | 16,061,810 | 146 | 110,012 |
| 209 | 白血病 | 16,312,500 | 90 | 181,250 | 17,145,680 | 7 | 1,020,808 | 9,166,840 | 83 | 110,443 | 15,351,300 | 48 | 319,818 | 961,200 | 42 | 22,885 |
| 210 | その他の悪性新生物 | 300,986,810 | 1,872 | 160,783 | 209,448,980 | 327 | 640,516 | 91,537,830 | 1,545 | 59,247 | 199,537,540 | 1,350 | 147,805 | 101,448,270 | 522 | 194,347 |
| 211 | 良性新生物及びその他の新生物 | 102,453,340 | 2,651 | 38,847 | 63,127,470 | 122 | 517,438 | 39,325,870 | 2,529 | 15,549 | 33,707,890 | 591 | 57,035 | 68,745,480 | 2,060 | 33,371 |
| 301 | 脳腫瘍 | 15,475,510 | 589 | 32,470 | 6,050,080 | 37 | 163,758 | 12,416,460 | 552 | 23,339 | 10,542,540 | 111 | 94,977 | 7,932,970 | 456 | 17,320 |
| 302 | その他の脳腫瘍及び脳脊髄液の病変並びに脳脊髄腫瘍 | 15,001,570 | 237 | 63,297 | 7,650,590 | 12 | 689,504 | 7,351,040 | 226 | 32,526 | 2,805,910 | 63 | 44,538 | 12,195,660 | 174 | 70,990 |
| 401 | 甲状腺腫瘍 | 23,578,960 | 1,557 | 15,143 | 2,278,570 | 9 | 253,174 | 21,300,390 | 1,548 | 13,759 | 6,087,290 | 297 | 20,495 | 17,491,670 | 1,260 | 13,892 |
| 402 | 甲状腺腫瘍 | 249,139,740 | 10,757 | 23,160 | 52,576,480 | 113 | 465,278 | 196,562,260 | 10,640 | 18,467 | 158,022,050 | 6,308 | 25,051 | 91,117,690 | 4,449 | 20,480 |
| 403 | その他の内分泌、栄養及び代謝疾患 | 129,790,140 | 9,803 | 13,239 | 10,776,070 | 39 | 276,309 | 119,014,070 | 9,764 | 12,189 | 45,710,650 | 3,393 | 13,472 | 84,079,490 | 6,410 | 13,116 |
| 501 | 血管性及び詳細不明の認知症 | 11,666,590 | 102 | 114,378 | 9,204,730 | 24 | 383,530 | 2,461,860 | 78 | 31,562 | 2,803,160 | 55 | 50,676 | 8,863,430 | 47 | 188,583 |
| 502 | 精神作用薬服用による精神及び行動の障害 | 25,447,350 | 434 | 58,634 | 14,807,330 | 35 | 423,066 | 10,640,020 | 399 | 26,666 | 23,737,750 | 325 | 73,039 | 1,709,600 | 109 | 15,684 |
| 503 | 統合失調症、統合失調症類似症及び妄想の障害 | 245,816,610 | 3,279 | 74,668 | 166,087,500 | 395 | 415,411 | 81,728,110 | 2,884 | 28,338 | 142,528,420 | 1,616 | 88,198 | 103,288,190 | 1,663 | 62,109 |
| 504 | 気分(感情)障害(躁うつ病を含む) | 104,697,950 | 4,899 | 21,371 | 44,542,920 | 105 | 424,215 | 60,155,330 | 4,794 | 12,548 | 47,568,320 | 1,947 | 24,431 | 57,129,630 | 2,952 | 19,352 |
| 505 | 神経症性障害、ストレス関連障害及び身体表現性障害 | 30,305,280 | 2,748 | 11,028 | 4,749,160 | 14 | 339,225 | 25,556,120 | 2,734 | 9,437 | 12,315,010 | 965 | 12,761 | 17,990,270 | 1,783 | 10,089 |
| 506 | 知的障害<精神遅滞> | 35,968,280 | 171 | 210,340 | 34,637,570 | 68 | 508,378 | 1,330,530 | 103 | 12,917 | 35,775,460 | 150 | 238,053 | 19,828,200 | 21 | 9,181 |
| 507 | その他の精神及び行動の障害 | 39,837,680 | 890 | 44,761 | 28,708,160 | 67 | 428,480 | 11,129,520 | 823 | 13,523 | 16,202,350 | 580 | 27,935 | 23,635,330 | 310 | 76,243 |
| 601 | パーキンソン病 | 22,535,930 | 276 | 81,651 | 15,216,070 | 22 | 691,639 | 7,319,860 | 254 | 28,818 | 19,403,210 | 144 | 134,744 | 3,132,720 | 132 | 23,732 |
| 602 | アルツハイマー病 | 22,563,120 | 338 | 66,754 | 16,801,180 | 41 | 409,784 | 5,761,940 | 297 | 19,400 | 3,927,900 | 105 | 37,408 | 18,635,220 | 233 | 79,979 |
| 603 | てんかん | 34,435,890 | 1,045 | 32,953 | 21,480,180 | 41 | 523,906 | 12,955,710 | 1,004 | 12,904 | 22,756,530 | 571 | 39,853 | 11,679,360 | 474 | 24,640 |
| 604 | 脳性麻痺及びその他の麻痺性症候群 | 46,609,130 | 222 | 209,951 | 42,146,720 | 79 | 533,502 | 4,462,410 | 143 | 31,205 | 23,224,850 | 96 | 241,925 | 23,384,280 | 126 | 185,598 |
| 605 | 自律神経系の障害 | 1,658,240 | 150 | 11,054 | 0 | 0 | 0 | 1,658,240 | 150 | 11,054 | 438,460 | 19 | 23,076 | 1,219,780 | 131 | 9,311 |
| 606 | その他の神経系の疾患 | 120,488,320 | 5,003 | 24,083 | 70,090,730 | 107 | 855,053 | 50,397,590 | 4,896 | 10,293 | 63,831,870 | 1,973 | 32,352 | 56,656,450 | 3,030 | 18,698 |
| 701 | 網膜炎 | 14,083,080 | 1,783 | 7,898 | 14,660 | 4 | 3,665 | 14,068,420 | 1,779 | 7,908 | 5,315,170 | 729 | 7,291 | 8,767,910 | 1,054 | 8,318 |
| 702 | 白内障 | 67,403,320 | 3,364 | 20,036 | 35,068,860 | 112 | 313,114 | 32,334,460 | 3,292 | 9,942 | 29,625,770 | 1,210 | 24,484 | 37,777,550 | 2,154 | 17,538 |
| 703 | 屈折及び調節の障害 | 46,590,530 | 6,470 | 7,201 | 1,038,400 | 4 | 259,600 | 45,552,130 | 6,466 | 7,044 | 19,355,740 | 2,342 | 8,264 | 27,234,790 | 4,128 | 6,597 |
| 704 | その他の眼及び付属器の疾患 | 85,329,770 | 6,114 | 13,956 | 21,182,240 | 57 | 371,618 | 64,147,530 | 6,057 | 10,590 | 35,541,080 | 2,257 | 15,747 | 49,788,690 | 3,287 | 12,908 |
| 801 | 外耳炎 | 4,386,320 | 662 | 6,625 | 0 | 0 | 0 | 4,386,320 | 662 | 6,625 | 1,870,190 | 285 | 6,562 | 2,516,130 | 377 | 6,674 |
| 802 | その他の外耳疾患 | 3,524,260 | 505 | 6,978 | 0 | 0 | 0 | 3,524,260 | 505 | 6,978 | 1,662,020 | 237 | 7,012 | 1,862,240 | 268 | 6,948 |
| 803 | 中耳炎 | 8,454,320 | 729 | 11,597 | 1,782,130 | 3 | 584,043 | 6,672,190 | 726 | 9,190 | 5,155,960 | 371 | 13,897 | 3,298,360 | 358 | 9,213 |
| 804 | その他の中耳及び乳突突起の疾患 | 5,431,230 | 165 | 32,916 | 4,192,240 | 6 | 698,704 | 1,238,990 | 159 | 7,792 | 3,862,550 | 78 | 49,519 | 1,568,680 | 87 | 18,030 |
| 805 | メニエール病 | 2,642,540 | 298 | 8,867 | 96,400 | 1 | 96,400 | 2,546,140 | 297 | 8,572 | 643,610 | 88 | 7,313 | 1,998,930 | 210 | 9,518 |
| 806 | その他の内耳疾患 | 4,744,310 | 111 | 42,741 | 3,378,580 | 19 | 177,820 | 1,365,730 | 92 | 14,844 | 1,307,900 | 36 | 36,330 | 3,436,410 | 75 | 45,818 |
| 807 | その他の耳疾患 | 16,787,040 | 583 | 28,794 | 9,833,430 | 11 | 819,948 | 6,953,610 | 572 | 12,156 | 12,332,000 | 269 | 45,843 | 4,455,040 | 341 | 14,188 |
| 901 | 高血圧性疾患 | 341,407,790 | 34,971 | 9,762 | 18,492,040 | 60 | 308,290 | 322,915,750 | 34,911 | 9,249 | 182,836,580 | 17,511 | 10,441 | 158,571,210 | 17,460 | 9,081 |
| 902 | 脳血管性心疾患 | 162,130,000 | 2,309 | 70,216 | 124,556,960 | 142 | 877,161 | 37,573,100 | 2,167 | 17,338 | 136,772,940 | 1,659 | 82,443 | 25,357,060 | 650 | 39,010 |
| 903 | その他の心疾患 | 239,188,050 | 2,613 | 91,537 | 189,506,350 | 141 | 1,344,030 | 49,679,700 | 2,472 | 20,096 | 162,972,930 | 1,445 | 112,784 | 76,215,120 | 1,168 | 65,252 |
| 904 | もも腫下出血 | 43,989,640 | 285 | 154,349 | 39,808,740 | 41 | 812,423 | 4,180,900 | 236 | 17,715 | 15,751,590 | 132 | 119,330 | 28,238,050 | 153 | 184,562 |
| 905 | 脳内出血 | 110,613,120 | 643 | 172,026 | 102,803,410 | 132 | 778,813 | 7,809,710 | 511 | 15,283 | 78,668,660 | 472 | 166,670 | 31,444,460 | 171 | 186,809 |
| 906 | 脳梗塞 | 171,735,140 | 1,974 | 86,998 | 147,212,000 | 202 | 728,772 | 24,523,140 | 1,772 | 13,839 | 134,182,950 | 1,298 | 103,376 | 37,552,190 | 676 | 55,550 |
| 907 | 脳動脈硬化(症) | 1,665,260 | 167 | 9,971 | 0 | 0 | 0 | 1,665,260 | 167 | 9,971 | 447,680 | 34 | 13,167 | 1,217,580 | 133 | 9,154 |
| 908 | その他の脳血管疾患 | 45,225,490 | 394 | 114,785 | 39,175,660 | 48 | 816,159 | 6,049,830 | 346 | 17,485 | 22,173,470 | 219 | 101,248 | 23,052,020 | 1 | |

疾病(中分類)ごと医療費総額・レセプト件数等

| コード | 中分類 疾病名称 | 男性入院 16,254人 | | | 男性入院外 16,254人 | | | 女性入院 15,303人 | | | 女性入院外 15,303人 | | |
|------|--------------------------|--------------|-----|-----------|---------------|--------|---------|--------------|-----|-----------|---------------|--------|---------|
| | | 診療費 | 件数 | 単価 | 診療費 | 件数 | 単価 | 診療費 | 件数 | 単価 | 診療費 | 件数 | 単価 |
| 101 | 細菌感染症 | 2,629,890 | 11 | 239,080 | 7,499,740 | 947 | 7,916 | 3,194,830 | 18 | 177,490 | 7,736,980 | 1,022 | 7,570 |
| 102 | 結核 | 2,403,130 | 6 | 400,521 | 719,740 | 58 | 12,409 | 0 | 0 | 358,090 | 32 | 11,190 | |
| 103 | または性的伝播様式とる感染症 | 0 | 0 | 0 | 884,340 | 96 | 9,211 | 0 | 0 | 1,643,160 | 204 | 8,054 | |
| 104 | 皮膚及び粘膜の病変を伴うウイルス疾患 | 570,640 | 3 | 190,213 | 5,954,410 | 756 | 7,876 | 1,145,670 | 5 | 229,134 | 7,180,430 | 961 | 7,471 |
| 105 | ウイルス肝炎 | 783,090 | 3 | 261,030 | 24,938,630 | 406 | 61,425 | 212,020 | 1 | 212,020 | 16,520,940 | 361 | 45,764 |
| 106 | その他のウイルス疾患 | 765,560 | 6 | 127,593 | 22,592,900 | 163 | 138,606 | 462,000 | 6 | 77,000 | 2,965,260 | 70 | 42,360 |
| 107 | 真菌症 | 0 | 0 | 0 | 2,778,700 | 567 | 4,900 | 0 | 0 | 5,996,930 | 1,033 | 5,805 | |
| 108 | 感染症及び寄生虫の続発・後遺症 | 0 | 0 | 0 | 652,770 | 6 | 108,795 | 0 | 0 | 1,676,790 | 24 | 69,866 | |
| 109 | その他の感染症及び寄生虫 | 34,332,180 | 21 | 1,634,865 | 3,105,000 | 371 | 8,369 | 12,982,370 | 16 | 811,398 | 4,909,220 | 402 | 12,211 |
| 201 | 胃の悪性新生物 | 45,419,900 | 59 | 769,794 | 13,675,800 | 433 | 31,583 | 18,646,510 | 33 | 565,045 | 4,789,670 | 253 | 18,931 |
| 202 | 結腸の悪性新生物 | 27,917,210 | 42 | 664,695 | 23,935,920 | 365 | 65,577 | 28,395,950 | 37 | 767,458 | 22,172,070 | 402 | 55,154 |
| 203 | 直腸S状結腸移行部及び直腸の悪性新生物 | 24,106,990 | 30 | 803,566 | 23,759,420 | 284 | 83,659 | 16,853,130 | 19 | 887,006 | 6,583,200 | 113 | 58,258 |
| 204 | 肝及び肝内胆管の悪性新生物 | 14,533,330 | 23 | 631,883 | 1,124,660 | 49 | 22,952 | 0 | 0 | 949,380 | 13 | 73,029 | |
| 205 | 気管、気管支及び肺の悪性新生物 | 39,239,580 | 58 | 675,544 | 58,297,780 | 258 | 225,960 | 28,410,200 | 39 | 728,466 | 21,029,110 | 150 | 140,194 |
| 206 | 乳房の悪性新生物 | 0 | 0 | 0 | 0 | 0 | 0 | 25,079,710 | 54 | 464,439 | 43,411,140 | 871 | 49,840 |
| 207 | 子宮の悪性新生物 | 0 | 0 | 0 | 0 | 0 | 0 | 19,775,690 | 31 | 637,925 | 13,142,630 | 300 | 43,808 |
| 208 | 悪性リンパ腫 | 42,745,190 | 44 | 971,480 | 8,040,900 | 124 | 64,845 | 3,963,510 | 6 | 660,585 | 12,098,300 | 140 | 86,416 |
| 209 | 白血病 | 7,145,680 | 7 | 1,020,808 | 8,205,640 | 41 | 200,137 | 0 | 0 | 961,200 | 42 | 22,885 | |
| 210 | その他の悪性新生物 | 150,335,610 | 242 | 621,428 | 49,151,930 | 1,108 | 44,360 | 59,063,370 | 85 | 694,863 | 42,385,900 | 437 | 96,892 |
| 211 | 良性新生物及びその他の新生物 | 23,876,960 | 48 | 497,436 | 9,830,900 | 543 | 18,104 | 39,250,510 | 74 | 530,412 | 29,494,970 | 1,986 | 14,851 |
| 301 | 痔瘻 | 2,783,580 | 8 | 347,947 | 7,759,980 | 103 | 75,329 | 3,275,470 | 29 | 112,947 | 4,657,500 | 429 | 10,856 |
| 302 | その他の血液及び造血系の疾患並びに血液腫瘍の障害 | 1,023,820 | 5 | 204,764 | 1,789,280 | 88 | 20,225 | 6,626,710 | 6 | 1,104,451 | 5,569,950 | 169 | 33,149 |
| 401 | 甲状腺障害 | 1,758,030 | 6 | 293,005 | 4,329,280 | 291 | 14,877 | 529,540 | 3 | 173,513 | 16,971,130 | 1,257 | 13,501 |
| 402 | 糖尿病 | 30,595,560 | 63 | 485,643 | 127,426,490 | 6,245 | 20,404 | 21,980,920 | 50 | 439,618 | 69,136,770 | 4,399 | 15,716 |
| 403 | その他の内分泌、栄養及び代謝疾患 | 8,955,330 | 20 | 297,766 | 39,755,320 | 3,373 | 11,766 | 4,820,740 | 19 | 253,723 | 79,258,750 | 6,391 | 12,401 |
| 501 | 血管性及び詳細不明の認知症 | 724,610 | 2 | 362,305 | 2,078,550 | 53 | 39,217 | 8,480,120 | 22 | 385,460 | 383,310 | 25 | 15,332 |
| 502 | 精神作用薬使用による精神及び行動の障害 | 14,705,350 | 33 | 445,616 | 9,032,400 | 292 | 30,932 | 101,980 | 2 | 50,990 | 1,607,620 | 107 | 15,024 |
| 503 | 統合失調症、統合失調症類似症及び妄想性障害 | 100,366,020 | 246 | 407,991 | 42,162,400 | 1,370 | 30,775 | 63,721,480 | 149 | 427,660 | 39,566,710 | 1,514 | 26,133 |
| 504 | 気分(感情)障害(躁うつ病を含む) | 20,795,670 | 42 | 495,135 | 26,772,650 | 1,905 | 14,053 | 23,746,950 | 63 | 376,935 | 33,382,680 | 2,889 | 11,555 |
| 505 | 神経性障害、ストレス関連障害及び身体表現性障害 | 2,601,990 | 5 | 520,398 | 9,713,020 | 960 | 10,117 | 2,147,170 | 9 | 238,574 | 15,843,100 | 1,774 | 8,930 |
| 506 | 知的障害<精神遅滞> | 34,637,750 | 68 | 509,378 | 1,137,710 | 82 | 13,874 | 0 | 0 | 1,927,820 | 21 | 91,811 | |
| 507 | その他の精神及び行動の障害 | 9,712,570 | 19 | 458,565 | 7,489,600 | 561 | 13,350 | 19,995,410 | 48 | 416,571 | 3,639,920 | 262 | 13,892 |
| 601 | パーキンソン病 | 15,216,070 | 22 | 691,639 | 4,187,140 | 122 | 34,320 | 0 | 0 | 3,132,720 | 132 | 23,732 | |
| 602 | アルツハイマー病 | 1,458,850 | 3 | 486,283 | 2,469,050 | 102 | 24,206 | 15,342,330 | 38 | 403,745 | 3,292,890 | 195 | 16,886 |
| 603 | てんかん | 15,347,680 | 29 | 529,230 | 7,408,850 | 542 | 13,669 | 6,132,500 | 12 | 511,041 | 5,546,860 | 462 | 12,006 |
| 604 | 脳性麻痺及びその他の麻痺性症候群 | 22,196,950 | 36 | 616,581 | 1,027,900 | 60 | 17,131 | 19,949,770 | 43 | 463,948 | 3,434,510 | 83 | 41,379 |
| 605 | 自律神経系の障害 | 0 | 0 | 0 | 438,480 | 19 | 23,076 | 0 | 0 | 1,219,780 | 131 | 9,311 | |
| 606 | その他の神経系の疾患 | 38,087,240 | 65 | 585,957 | 25,744,630 | 1,908 | 13,492 | 32,003,490 | 42 | 761,987 | 24,652,960 | 2,988 | 8,250 |
| 701 | 結膜炎 | 1,050 | 1 | 1,050 | 5,314,120 | 728 | 7,299 | 13,610 | 3 | 4,536 | 8,754,300 | 1,051 | 8,329 |
| 702 | 白内障 | 16,071,990 | 49 | 327,999 | 13,553,780 | 1,161 | 11,674 | 18,996,870 | 63 | 301,537 | 18,780,680 | 2,091 | 8,981 |
| 703 | 屈折及び調節の障害 | 592,170 | 2 | 296,085 | 18,763,570 | 2,340 | 8,018 | 446,230 | 2 | 223,115 | 26,788,560 | 4,126 | 6,492 |
| 704 | その他の眼及び付属器の疾患 | 12,834,840 | 31 | 414,027 | 22,706,240 | 2,226 | 10,200 | 8,347,400 | 26 | 321,053 | 41,441,290 | 3,831 | 10,817 |
| 801 | 外耳炎 | 0 | 0 | 0 | 1,870,190 | 285 | 6,562 | 0 | 0 | 2,516,130 | 377 | 6,674 | |
| 802 | その他の外耳疾患 | 0 | 0 | 0 | 1,662,020 | 237 | 7,012 | 0 | 0 | 1,862,240 | 268 | 6,948 | |
| 803 | 中耳炎 | 1,782,130 | 3 | 594,043 | 3,373,830 | 368 | 9,168 | 0 | 0 | 3,296,360 | 358 | 9,213 | |
| 804 | その他の中耳及び乳突突起の疾患 | 3,323,890 | 4 | 830,972 | 538,660 | 74 | 7,279 | 868,350 | 2 | 434,175 | 700,330 | 85 | 8,239 |
| 805 | メニエール病 | 0 | 0 | 0 | 643,610 | 88 | 7,313 | 96,400 | 1 | 96,400 | 1,902,530 | 209 | 9,103 |
| 806 | その他の内耳疾患 | 714,840 | 4 | 178,710 | 593,060 | 32 | 18,533 | 2,663,740 | 15 | 177,582 | 772,670 | 60 | 12,877 |
| 807 | その他の耳疾患 | 9,498,560 | 10 | 949,856 | 2,833,440 | 259 | 10,939 | 334,870 | 1 | 334,870 | 4,120,170 | 313 | 13,163 |
| 901 | 高血圧性疾患 | 12,667,650 | 34 | 372,577 | 170,166,930 | 17,477 | 9,736 | 5,824,390 | 26 | 224,015 | 152,746,820 | 17,434 | 8,761 |
| 902 | 虚血性心疾患 | 110,967,530 | 116 | 956,616 | 25,805,410 | 1,543 | 16,724 | 13,589,370 | 26 | 522,668 | 11,767,690 | 624 | 18,858 |
| 903 | その他の心疾患 | 132,116,570 | 94 | 1,405,495 | 30,856,360 | 1,351 | 22,839 | 57,391,780 | 47 | 1,221,101 | 18,823,340 | 1,121 | 16,791 |
| 904 | もろ下出血 | 13,720,190 | 20 | 686,009 | 2,031,400 | 112 | 18,137 | 26,088,550 | 29 | 899,605 | 2,149,500 | 124 | 17,334 |
| 905 | 脳内出血 | 72,964,570 | 92 | 793,093 | 5,704,090 | 380 | 15,010 | 29,838,840 | 40 | 745,971 | 2,105,620 | 131 | 16,073 |
| 906 | 脳梗塞 | 117,558,760 | 158 | 744,042 | 16,624,190 | 1,140 | 14,582 | 29,653,240 | 44 | 673,937 | 7,896,950 | 632 | 12,498 |
| 907 | 脳動脈硬化(症) | 0 | 0 | 0 | 447,680 | 34 | 13,167 | 0 | 0 | 1,217,580 | 133 | 9,154 | |
| 908 | その他の脳血管疾患 | 18,904,340 | 29 | 651,873 | 3,269,130 | 190 | 17,205 | 20,271,320 | 19 | 1,066,911 | 2,780,700 | 156 | 17,825 |
| 909 | 動脈硬化(症) | 12,826,390 | 13 | 986,645 | 1,619,400 | 111 | 14,589 | 3,374,540 | 6 | 562,423 | 1,016,380 | 51 | 19,929 |
| 910 | 痔瘻 | 436,240 | 3 | 145,413 | 3,210,010 | 264 | 12,159 | 10,733,670 | 8 | 134,208 | 2,628,070 | 270 | 9,733 |
| 911 | 低血圧(症) | 207,160 | 1 | 207,160 | 376,470 | 18 | 20,859 | 205,770 | 1 | 205,770 | 136,630 | 29 | 4,711 |
| 912 | その他の循環器系の疾患 | 37,449,130 | 47 | 796,790 | 6,684,670 | 412 | 21,079 | 4,895,910 | 19 | 257,679 | 8,020,530 | 586 | 13,686 |
| 1001 | 急性鼻咽炎(かぜ)<感冒> | 608,740 | 3 | 202,913 | 7,436,400 | 1,150 | 6,466 | 56,550 | 2 | 28,280 | 7,803,480 | 1,298 | 6,011 |
| 1002 | 急性咽頭炎及び急性扁桃炎 | 1,513,640 | 8 | 189,205 | 20,992,910 | 3,092 | 6,789 | 802,620 | 4 | 200,705 | 25,644,120 | 3,955 | 6,483 |
| 1003 | その他の急性上気道感染症 | 26,871,370 | 50 | 537,427 | 2,692,920 | 1,52 | 17,166 | 14,114,860 | 45 | 313,663 | 2,235,480 | 142 | 15,742 |
| 1004 | 急性気管支炎及び急性細気管支炎 | 2,527,930 | 10 | 252,793 | 15,266,330 | 2,165 | 7,051 | 2,576,200 | 7 | 368,457 | 15,557,920 | 2,290 | 6,793 |
| 1005 | アレルギー性鼻炎 | 0 | 0 | 0 | 1,402,890 | 2,802 | 6,210 | 34,030 | 2 | 17,015 | 23,057,300 | 3,916 | 5,892 |
| 1007 | 慢性副鼻腔炎 | 2,568,960 | 5 | 513,792 | 2,673,240 | 350 | 7,639 | 638,800 | 1 | 638,800 | 2,565,970 | 318 | 8,069 |
| 1008 | 急性又は慢性と明示されない気管支炎 | 0 | 0 | 0 | 2,133,030 | 292 | 7,304 | 0 | 0 | 2,398,010 | 325 | 7,341 | |
| 1009 | 慢性閉塞性肺疾患 | 2,387,090 | 8 | 298,386 | 8,454,230 | 386 | 21,902 | 584,950 | 2 | 292,475 | 1,339,330 | 114 | 11,748 |
| 1010 | 喘息 | 2,402,540 | 9 | 266,948 | 22,536,420 | 2,547 | 8,848 | 2,656,570 | 10 | 265,657 | 25,071,550 | 2,737 | 9,160 |
| 1011 | その他の呼吸器系の疾患 | 52,406,000 | 77 | 680,597 | 12,838,680 | 1,086 | 11,820 | 9,712,410 | 22 | 441,473 | 10,738,890 | 1,034 | 10,383 |
| 1104 | 胃潰瘍及び十二指腸潰瘍 | 12,936,230 | 29 | 446,076 | 18,293,790 | 1,278 | 14,314 | 5,812,800 | 15 | 387,520 | 12,444,860 | 1,088 | 11,162 |
| 1105 | 胃炎及び十二指腸炎 | 1,047,770 | 4 | 261,942 | 27,023,910 | 2,327 | 11,613 | 1,025,650 | 5 | 205,130 | 48,178,450 | 4,310 | 11,178 |
| 1106 | | | | | | | | | | | | | |

第2期戸田市国民健康保険保健事業実施計画（データヘルス計画）

平成30年（2018年）3月

【発行】 戸田市

【編集】 福祉部保険年金課

〒335-8588

埼玉県戸田市上戸田1丁目18番1号

TEL 048-441-1800

FAX 048-433-2200

メール hokennenkin@city.toda.saitama.jp